



ÅRSREGNSKAPET FOR REGNSKAPSÅRET 2022 - GENERELL INFORMASJON

Enheten

Organisasjonsnummer: 836 095 782
Organisasjonsform: Aksjeselskap
Foretaksnavn: ALBI 1000 AS
Forretningsadresse: Nordstrandveien 62
1164 OSLO

Regnskapsår

Årsregnskapets periode: 01.01.2022 - 31.12.2022

Konsern

Morselskap i konsern: Nei

Regnskapsregler

Regler for små foretak benyttet: Ja
Benyttet ved utarbeidelsen av årsregnskapet til selskapet: Regnskapslovens alminnelige regler

Årsregnskapet fastsatt av kompetent organ

Bekreftet av representant for selskapet: Lars Petter Ragnvald Østlie
Dato for fastsettelse av årsregnskapet: 21.04.2023

Grunnlag for avgivelse

År 2022: Årsregnskapet er elektronisk innlevert
År 2021: Tall er hentet fra elektronisk innlevert årsregnskap fra 2022

Det er ikke krav til at årsregnskapet m.v. som sendes til Regnskapsregisteret er undertegnet. Kontrollen på at dette er utført ligger hos revisor/enhetens øverste organ. Sikkerheten ivaretas ved at innsender har rolle/rettighet for innsending av årsregnskapet via Altinn, og ved at det bekreftes at årsregnskapet er fastsatt av kompetent organ.

Brønnøysundregistrene, 07.07.2024



Resultatregnskap

Beløp i: NOK	Note	2022	2021
RESULTATREGNSKAP			
Inntekter			
Salgsinntekt		52 238 393	55 850 640
Annen driftsinntekt		2 782 623	2 882 321
Sum inntekter		55 021 017	58 732 960
Kostnader			
Varekostnad		42 825 923	45 937 940
Lønnskostnad	1	4 576 334	4 555 526
Avskrivning av driftsmidler og immaterielle eiendeler	2	1 043 933	1 038 403
Annen driftskostnad		2 503 515	3 638 572
Sum kostnader		50 949 705	55 170 441
Driftsresultat		4 071 312	3 562 520
Finansinntekter og finanskostnader			
Annen renteinntekt		241	
Annen finansinntekt		66 350	63 696
Sum finansinntekter		66 591	63 696
Annen rentekostnad		404	
Sum finanskostnader		404	
Netto finans		66 187	63 696
Ordinært resultat før skattekostnad		4 137 499	3 626 216
Skattekostnad på resultat	3	934 236	804 814
Ordinært resultat etter skattekostnad		3 203 263	2 821 402
Årsresultat		3 203 263	2 821 402
Årsresultat etter minoritetsinteresser		3 203 263	2 821 402
Totalresultat		3 203 263	2 821 402
Overføringer og disponeringer			



Resultatregnskap

Beløp i: NOK	Note	2022	2021
Ordinært utbytte		2 000 000	2 000 000
Avsatt til annen egenkapital		1 203 263	821 402
Sum overføringer og disponeringer		3 203 263	2 821 402



Balanse

Beløp i: NOK	Note	2022	2021
BALANSE - EIENDELER			
Anleggsmidler			
Immaterielle eiendeler			
Varige driftsmidler			
Tomter, bygninger o.a. fast eiendom	2	3 438 425	3 540 560
Driftsløsøre, inventar o.a. utstyr	2	5 136 546	5 925 645
Sum varige driftsmidler	2	8 574 971	9 466 204
Finansielle anleggsmidler			
Investeringer i aksjer og andeler		419 942	419 942
Sum finansielle anleggsmidler		419 942	419 942
Sum anleggsmidler		8 994 913	9 886 146
Omløpsmidler			
Varer			
Lager av varer og annen beholdning		1 836 104	1 668 190
Sum varer		1 836 104	1 668 190
Fordringer			
Kundefordringer		857	73 068
Andre kortsiktige fordringer		1 976 101	2 455 969
Sum fordringer		1 976 958	2 529 037
Bankinnskudd, kontanter og lignende			
Bankinnskudd, kontanter o.l.		3 871 548	3 224 425
Sum bankinnskudd, kontanter og lignende		3 871 548	3 224 425
Sum omløpsmidler		7 684 610	7 421 652
SUM EIENDELER		16 679 523	17 307 799

BALANSE - EGENKAPITAL OG GJELD



Balanse

Beløp i: NOK	Note	2022	2021
Egenkapital			
Innskutt egenkapital			
Aksjekapital		100 000	100 000
Sum innskutt egenkapital		100 000	100 000
Opptjent egenkapital			
Annen egenkapital		10 005 363	8 802 100
Sum opptjent egenkapital		10 005 363	8 802 100
Sum egenkapital		10 105 363	8 902 100
Gjeld			
Langsiktig gjeld			
Utsatt skatt	3	261 026	219 769
Sum avsetninger for forpliktelser		261 026	219 769
Annen langsiktig gjeld			
Sum langsiktig gjeld		261 026	219 769
Kortsiktig gjeld			
Leverandørgjeld		2 129 773	1 787 206
Betalbar skatt	3	892 979	781 805
Skyldig offentlige avgifter		519 974	449 174
Utbytte		2 000 000	2 000 000
Annen kortsiktig gjeld		770 408	3 167 745
Sum kortsiktig gjeld		6 313 134	8 185 930
Sum gjeld		6 574 160	8 405 699
SUM EGENKAPITAL OG GJELD		16 679 523	17 307 799



Brønnøysundregistrene

ÅRSREGNSKAP FOR REGNSKAPSÅRET 2022 - GENERELL INFORMASJON

Journalnummer: 2023 561816

Enheten

Organisasjonsnummer: 836 095 782
Organisasjonsform: Aksjeselskap
Foretaksnavn: ALBI 1000 AS
Forretningsadresse: Nordstrandveien 62
1164 OSLO

Regnskapsår

Årsregnskapets periode: 01.01.2022 - 31.12.2022

Konsern

Morselskap i konsern: Nei

Regnskapsregler

Regler for små foretak benyttet: Ja
Benyttet ved utarbeidelsen av
årsregnskapet til selskapet: Regnskapslovens alminnelige regler

Årsregnskapet fastsatt av kompetent organ

Bekreftet av representant for selskapet: Lars Petter Ragnvald Østlie
Dato for fastsettelse av årsregnskapet: 21.04.2023

Grunnlag for avgivelse

År 2022: Årsregnskap er elektronisk innlevert.
År 2021: Tall er hentet fra elektronisk innlevert årsregnskap fra 2022.

Det er ikke krav til at årsregnskapet m.v. som sendes til Regnskapsregisteret er undertegnet. Kontrollen på at dette er utført ligger hos revisor/enhetens øverste organ. Sikkerheten ivaretas ved at innsender har rolle/rettighet for innsending av årsregnskapet via Altinn, og ved at det bekreftes at årsregnskapet er fastsatt av kompetent organ.

Brønnøysundregistrene, 08.07.2023



Organisasjonsnr: 836 095 782
ALBI 1000 AS

RESULTATREGNSKAP

Beløp i: NOK	Note	2022	2021
RESULTATREGNSKAP			
Inntekter			
Salgsinntekt		52 238 393	55 850 640
Annen driftsinntekt		2 782 623	2 882 321
Sum inntekter		55 021 017	58 732 960
Kostnader			
Varekostnad		42 825 923	45 937 940
Lønnskostnad	1	4 576 334	4 555 526
Avskrivning av driftsmidler og immaterielle eiendeler	2	1 043 933	1 038 403
Annen driftskostnad		2 503 515	3 638 572
Sum kostnader		50 949 705	55 170 441
Driftsresultat		4 071 312	3 562 520
Finansinntekter og finanskostnader			
Annen renteinntekt		241	
Annen finansinntekt		66 350	63 696
Sum finansinntekter		66 591	63 696
Annen rentekostnad		404	
Sum finanskostnader		404	
Netto finans		66 187	63 696
Ordinært resultat før skattekostnad			
Skattekostnad på resultat	3	4 137 499	3 626 216
Ordinært resultat etter skattekostnad		934 236	804 814
Årsresultat		3 203 263	2 821 402
Årsresultat etter minoritetsinteresser		3 203 263	2 821 402
Totalresultat		3 203 263	2 821 402
Overføringer og disponeringer			
Ordinært utbytte		2 000 000	2 000 000
Avsatt til annen egenkapital		1 203 263	821 402
Sum overføringer og disponeringer		3 203 263	2 821 402



Organisasjonsnr: 836 095 782
ALBI 1000 AS

BALANSE

Beløp i: NOK Note 2022 2021

BALANSE - EIENDELER

Anleggsmidler Immaterielle eiendeler

Varige driftsmidler

Tomter, bygninger o.a. fast eiendom	2	3 438 425	3 540 560
Driftsløsøre, inventar o. a. utstyr	2	5 136 546	5 925 645
Sum varige driftsmidler	2	8 574 971	9 466 204

Finansielle anleggsmidler

Investeringer i aksjer og andeler		419 942	419 942
Sum finansielle anleggsmidler		419 942	419 942

Sum anleggsmidler		8 994 913	9 886 146
--------------------------	--	------------------	------------------

Omløpsmidler

Varer

Lager av varer og annen beholdning		1 836 104	1 668 190
Sum varer		1 836 104	1 668 190

Fordringer

Kundefordringer		857	73 068
Andre kortsiktige fordringer		1 976 101	2 455 969
Sum fordringer		1 976 958	2 529 037

Bankinnskudd, kontanter og lignende

Bankinnskudd, kontanter o. l.		3 871 548	3 224 425
Sum bankinnskudd, kontanter og lignende		3 871 548	3 224 425

Sum omløpsmidler		7 684 610	7 421 652
-------------------------	--	------------------	------------------

SUM EIENDELER		16 679 523	17 307 799
----------------------	--	-------------------	-------------------

BALANSE - EGENKAPITAL OG GJELD

Egenkapital

Innskutt egenkapital Aksjekapital		100 000	100 000
--------------------------------------	--	---------	---------



Sum innskutt egenkapital		100 000	100 000
Opptjent egenkapital			
Annen egenkapital		10 005 363	8 802 100
Sum opptjent egenkapital		10 005 363	8 802 100
Sum egenkapital		10 105 363	8 902 100
Gjeld			
Langsiktig gjeld			
Utsatt skatt	3	261 026	219 769
Sum avsetninger for forpliktelseser		261 026	219 769
Annen langsiktig gjeld			
Sum langsiktig gjeld		261 026	219 769
Kortsiktig gjeld			
Leverandørgjeld		2 129 773	1 787 206
Betalbar skatt	3	892 979	781 805
Skyldig offentlige avgifter		519 974	449 174
Utbytte		2 000 000	2 000 000
Annen kortsiktig gjeld		770 408	3 167 745
Sum kortsiktig gjeld		6 313 134	8 185 930
Sum gjeld		6 574 160	8 405 699
SUM EGENKAPITAL OG GJELD		16 679 523	17 307 799



Organisasjonsnr: 836 095 782
ALBI 1000 AS

NOTEOPPLYSNINGER - SELSKAP - alle poster oppgitt i hele tall

Note
8

Antall årsverk i regnskapsåret
9.00

Sum Beløp

Balanseført verdi 31.12. Varige driftsmidler Immaterielle eiend.

Konsernregnskap

Morselskapet sitt navn

Forretningskontor for morselskapet

Begrunnelse for at datterselskap er utelatt fra konsolideringen

Samlet beløp - tilknyttet selskap Årets Fjorårets

Samlet beløp - foretak i samme konsern Årets Fjorårets

Samlet beløp - foretak i samme konsern Årets Fjorårets

Samlet beløp - felles kontrollert virksomhet Årets Fjorårets

Pantstillelse Beløp

Beholdning av egne aksjer Antall Pålydende Andel av aksjek.



BDO AS
Bragernes Torg 2A
3017 Drammen

Uavhengig revisors beretning

Til generalforsamlingen i Albi 1000 AS

Konklusjon

Vi har revidert årsregnskapet til Albi 1000 AS.

Årsregnskapet består av:

- Balanse per 31. desember 2022
- Resultatregnskap for 2022
- Noter til årsregnskapet, herunder et sammendrag av viktige regnskapsprinsipper.

Etter vår mening:

- Oppfyller årsregnskapet gjeldende lovkrav, og
- Gir årsregnskapet et rettviseende bilde av selskapets finansielle stilling per 31. desember 2022 og av dets resultater for regnskapsåret avsluttet per denne datoen i samsvar med regnskapslovens regler og god regnskapsskikk i Norge.

Grunnlag for konklusjonen

Vi har gjennomført revisjonen i samsvar med International Standards on Auditing (ISA-ene). Våre oppgaver og plikter i henhold til disse standardene er beskrevet nedenfor under Revisors oppgaver og plikter ved revisjonen av årsregnskapet. Vi er uavhengige av selskapet i samsvar med kravene i relevante lover og forskrifter i Norge og International Code of Ethics for Professional Accountants (inkludert internasjonale uavhengighetsstandarder) utstedt av International Ethics Standards Board for Accountants (IESBA-reglene), og vi har overholdt våre øvrige etiske forpliktelser i samsvar med disse kravene. Innhentet revisjonsbevis er etter vår vurdering tilstrekkelig og hensiktsmessig som grunnlag for vår konklusjon.

Styrets ansvar for årsregnskapet

Styret (ledelsen) er ansvarlig for å utarbeide årsregnskapet og for at det gir et rettviseende bilde i samsvar med regnskapslovens regler og god regnskapsskikk i Norge. Ledelsen er også ansvarlig for slik intern kontroll som den finner nødvendig for å kunne utarbeide et årsregnskap som ikke inneholder vesentlig feilinformasjon, verken som følge av misligheter eller utilsiktede feil.

Ved utarbeidelsen av årsregnskapet må ledelsen ta standpunkt til selskapets evne til fortsatt drift og opplyse om forhold av betydning for fortsatt drift. Forutsetningen om fortsatt drift skal legges til grunn for årsregnskapet så lenge det ikke er sannsynlig at virksomheten vil bli avviklet.

Revisors oppgaver og plikter ved revisjonen av årsregnskapet

Vårt mål er å oppnå betryggende sikkerhet for at årsregnskapet som helhet ikke inneholder vesentlig feilinformasjon, verken som følge av misligheter eller utilsiktede feil, og å avgi en revisjonsberetning som inneholder vår konklusjon. Betryggende sikkerhet er en høy grad av sikkerhet, men ingen garanti for at en revisjon utført i samsvar med ISA-ene, alltid vil avdekke vesentlig feilinformasjon. Feilinformasjon kan oppstå som følge av misligheter eller utilsiktede feil. Feilinformasjon er å anse som vesentlig dersom den enkeltvis eller samlet med rimelighet kan forventes å påvirke de økonomiske beslutningene som brukerne foretar på grunnlag av årsregnskapet.



For videre beskrivelse av revisors oppgaver og plikter vises det til:
<https://revisorforeningen.no/revisjonsberetninger>

BDO AS

Per Aage Hansen
statsautorisert revisor
(elektronisk signert)

Penneo Dokumentnøkkel: EPP3D-UO2V6-MPV6E-AJXB3-563SD-C43PM



PENNEO

Signaturene i dette dokumentet er juridisk bindende. Dokument signert med "Penneo"™ - sikker digital signatur.
De signerende parter sin identitet er registrert, og er listet nedenfor.

"Med min signatur bekrefter jeg alle datoer og innholdet i dette dokument."

Per Aage Hansen

Partner

Serienummer: 9578-5999-4-1206730

IP: 188.95.xxx.xxx

2023-04-21 07:29:16 UTC



Penneo Dokumentnøkkel: EPP3D-UO2V6-MPV6E-AJB3-5635D-C43PM

Dokumentet er signert digitalt, med **Penneo.com**. Alle digitale signatur-data i dokumentet er sikret og validert av den datamaskin-utregnede hash-verdien av det opprinnelige dokument. Dokumentet er låst og tids-stemplet med et sertifikat fra en betrodd tredjepart. All kryptografisk bevis er integrert i denne PDF, for fremtidig validering (hvis nødvendig).

Hvordan bekrefter at dette dokumentet er originalen?

Dokumentet er beskyttet av ett Adobe CDS sertifikat. Når du åpner dokumentet i

Adobe Reader, skal du kunne se at dokumentet er sertifisert av **Penneo e-signature service <penneo@penneo.com>**. Dette garanterer at innholdet i dokumentet ikke har blitt endret.

Det er lett å kontrollere de kryptografiske beviser som er lokalisert inne i dokumentet, med Penneo validator - <https://penneo.com/validator>



DocuSign Envelope ID: 658BF2D2-E6C6-4D65-A3BB-5FCD8A6774DC

Årsregnskap 2022

Albi 1000 AS

Organisasjonsnr: 836 095 782



DocuSign Envelope ID: 658BF2D2-E6C6-4D65-A3BB-5FCD8A6774DC

Resultatregnskap

Albi 1000 AS

Driftsinntekter og driftskostnader	Note	2022	2021
Salgsinntekt		52 238 393	55 850 640
Annen driftsinntekt		2 782 623	2 882 321
Sum driftsinntekter		55 021 017	58 732 960
Varekostnad		42 825 923	45 937 940
Lønnskostnad	1	4 576 334	4 555 526
Avskrivning av driftsmidler og immaterielle eiendeler	2	1 043 933	1 038 403
Annen driftskostnad		2 503 515	3 638 572
Sum driftskostnader		50 949 705	55 170 441
Driftsresultat		4 071 312	3 562 520
Finansinntekter og finanskostnader			
Annen renteinntekt		241	0
Annen finansinntekt		66 350	63 696
Annen rentekostnad		404	0
Resultat av finansposter		66 187	63 696
Resultat før skattekostnad		4 137 499	3 626 216
Skattekostnad på resultat	3	934 236	804 814
Årsresultat		3 203 263	2 821 402
Overføringer			
Avsatt til utbytte		2 000 000	2 000 000
Avsatt til annen egenkapital		1 203 263	821 402
Sum overføringer		3 203 263	2 821 402



DocuSign Envelope ID: 658BF2D2-E6C6-4D65-A3BB-5FCD8A6774DC

Balanse Albi 1000 AS

Eiendeler	Note	2022	2021
Anleggsmidler			
<i>Varige driftsmidler</i>			
Tomter, bygninger o.a. fast eiendom	2	3 438 425	3 540 560
Driftsløsøre, inventar o.a. utstyr	2	5 136 546	5 925 645
Sum varige driftsmidler	2	8 574 971	9 466 204
<i>Finansielle anleggsmidler</i>			
Investeringer i aksjer og andeler		419 942	419 942
Sum finansielle anleggsmidler		419 942	419 942
Sum anleggsmidler		8 994 913	9 886 146
Omløpsmidler			
<i>Varer</i>			
Lager av varer og annen beholdning		1 836 104	1 668 190
Sum varer		1 836 104	1 668 190
<i>Fordringer</i>			
Kundefordringer		857	73 068
Andre kortsiktige fordringer		1 976 101	2 455 969
Sum fordringer		1 976 958	2 529 037
<i>Bankinnskudd, kontanter o.l</i>			
Bankinnskudd, kontanter o.l.		3 871 548	3 224 425
Sum bankinnskudd, kontanter o.l		3 871 548	3 224 425
Sum omløpsmidler		7 684 610	7 421 652
Sum eiendeler		16 679 523	17 307 799



DocuSign Envelope ID: 658BF2D2-E6C6-4D65-A3BB-5FCD8A6774DC

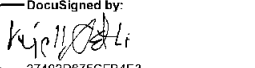
Balanse Albi 1000 AS

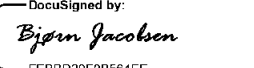
Egenkapital og gjeld	Note	2022	2021
Egenkapital			
<i>Innskutt egenkapital</i>			
Aksjekapital		100 000	100 000
Sum innskutt egenkapital		<u>100 000</u>	<u>100 000</u>
<i>Opptjent egenkapital</i>			
Annen egenkapital		10 005 363	8 802 100
Sum opptjent egenkapital		<u>10 005 363</u>	<u>8 802 100</u>
Sum egenkapital		<u>10 105 363</u>	<u>8 902 100</u>
Gjeld			
<i>Avsetning for forpliktelser</i>			
Utsatt skatt	3	261 026	219 769
Sum avsetning for forpliktelser		<u>261 026</u>	<u>219 769</u>
<i>Kortsiktig gjeld</i>			
Leverandørgjeld		2 129 773	1 787 206
Betalbar skatt	3	892 979	781 805
Skyldig offentlige avgifter		519 974	449 174
Utbytte		2 000 000	2 000 000
Annen kortsiktig gjeld		770 408	3 167 745
Sum kortsiktig gjeld		<u>6 313 134</u>	<u>8 185 930</u>
Sum gjeld		<u>6 574 160</u>	<u>8 405 699</u>
Sum egenkapital og gjeld		<u>16 679 523</u>	<u>17 307 799</u>

Oslo, 21.04.2023
Styret i Albi 1000 AS

DocuSigned by:

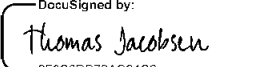
FA84E1068C4B4B0
Lars Petter Ragnvald Østlie
styreleder

DocuSigned by:

27402D675CFB4E3
Kjell Ragnvald Østlie
styremedlem

DocuSigned by:

EEBBD29F0B564FE
Bjørn Jacobsen
styremedlem

DocuSigned by:

938FE930DCB41451
Kristin Østlie Nilsen
styremedlem

DocuSigned by:

6F6C0DB73AC64C6
Thomas Jacobsen
styremedlem



DocuSign Envelope ID: 658BF2D2-E6C6-4D65-A3BB-5FCD8A6774DC

Noter til regnskapet 2022

Note 1 Regnskapsprinsipper

Årsregnskapet er satt opp i samsvar med regnskapslovens bestemmelser. Det er utarbeidet etter norske regnskapsstandarder og anbefalinger til god regnskapsskikk for små foretak.

Driftsinntekter

Selskapets salgsinntekter genereres ved salg av dagligvareartikler. Inntektsføring ved salg av varer skjer på leveringstidspunktet.

Skatt

Skattekostnaden i resultatregnskapet omfatter både periodens betalbare skatt og endring i utsatt skatt. Utsatt skatt er beregnet med 22 % på grunnlag av de midlertidige forskjeller som eksisterer mellom regnskapsmessige og skattemessige verdier, samt ligningsmessig underskudd til fremføring ved utgangen av regnskapsåret. Skatteøkende og skattereduserende midlertidige forskjeller som reverserer eller kan reversere i samme periode er utlignet og nettoført. Utsatt skatt på merverdier i forbindelse med oppkjøp av datterselskap blir ikke utlignet.

Klassifisering og vurdering av balanseposter

Anleggsmidler omfatter eiendeler bestemt til varig eie og bruk. Anleggsmidler er vurdert til anskaffelseskost. Varige driftsmidler balanseføres og avskrives over driftsmidlets økonomiske levetid. Direkte vedlikehold av driftsmidler kostnadsføres løpende under driftskostnader, mens påkostninger eller forbedringer tillegges driftsmidlets kostpris og avskrives i takt med driftsmidlet. Varige driftsmidler nedskrives til gjenvinnbart beløp ved verdifall som forventes ikke å være forbigående. Gjenvinnbart beløp er det høyeste av netto salgsverdi og verdi i bruk. Verdi i bruk er nåverdi av fremtidige kontantstrømmer knyttet til eiendelen. Nedskrivninger reverseres når grunnlaget for nedskrivning ikke lenger er til stede.

Omløpsmidler og kortsiktig gjeld omfatter normalt poster som forfaller til betaling innen ett år etter balansedagen, samt poster som knytter seg til varekretsløpet. Omløpsmidler vurderes til laveste verdi av anskaffelseskost og antatt virkelig verdi.

Fordringer

Kundefordringer og andre fordringer oppføres til pålydende etter fradrag for avsetning til forventet tap. Avsetning til tap gjøres på grunnlag av en individuell vurdering for de enkelte fordringene.

Varer

Varer er vurdert til det laveste av anskaffelseskost og netto salgsverdi

Varerabatter

Godtgjørelse fra industrien utover definerte varerabatter er fordelt skjønnsmessig mellom reduksjon av varekost, annen driftskostnad og annen driftsinntekt.

Pensjonsforpliktelser

Pensjonsordninger finansiert via sikrede ordninger er ikke balanseført. Pensjonspremien anses som pensjonskostnad og klassifiseres sammen med lønnskostnader.

Note 1 Lønnskostnader, antall ansatte

Lønnskostnader	2022	2021
Lønninger	3 815 036	3 921 895
Arbeidsgiveravgift	591 063	589 666
Pensjonskostnader	110 122	46 078
Andre ytelser	60 112	-2 113
Sum	4 576 334	4 555 526
Gjennomsnittlig antall årsverk	6,61	9,26



DocuSign Envelope ID: 658BF2D2-E6C6-4D65-A3BB-5FCD8A6774DC

Noter til regnskapet 2022

Note 2 Varige driftsmidler

	Bygninger	Tomter	Driftsløsøre, inventar o.a utstyr	Totalt
Anskaffelseskost 01.01	5 498 669	650 000	8 442 855	14 591 524
Tilgang	0	0	152 699	152 699
Avgang	0	0	0	0
Anskaffelseskost 31.12	5 498 669	650 000	8 595 554	14 744 223
Akk. av-/nedskrivninger	-2 710 245	0	-3 459 009	-6 169 253
Balanseført verdi 31.12	2 788 425	650 000	5 136 545	8 574 970
Årets avskrivninger	102 135	0	941 797	1 043 933

Note 3 Skatt

Årets skattekostnad	2022	2021
Resultatført skatt på ordinært resultat:		
Betalbar skatt	892 979	781 805
Endring i utsatt skatt	41 257	23 009
Skattekostnad ordinært resultat	934 236	804 814
Skattepliktig inntekt:		
Resultat før skatt	4 137 499	3 626 216
Permanente forskjeller	109 029	32 026
Endring i midlertidige forskjeller	-187 532	-104 584
Skattepliktig inntekt	4 058 996	3 553 657
Betalbar skatt i balansen:		
Betalbar skatt på årets resultat	892 979	781 805
Sum betalbar skatt i balansen	892 979	781 805

Skatteeffekten av midlertidige forskjeller som har gitt opphav til utsatt skatt og utsatte skattefordeler, spesifisert på typer av midlertidige forskjeller

	2022	2021	Endring
Varige driftsmidler	1 221 482	1 250 950	29 468
Fordringer	-35 000	-252 000	-217 000
Sum	1 186 482	998 950	-187 532
Grunnlag for utsatt skatt	1 186 482	998 950	-187 532
Utsatt skatt (22 %)	261 026	219 769	-41 257