



## ÅRSREGNSKAPET FOR REGNSKAPSÅRET 2022 - GENERELL INFORMASJON

### Enheten

Organisasjonsnummer:	971 133 899
Organisasjonsform:	Aksjeselskap
Foretaksnavn:	NAMRON AS
Forretningsadresse:	Nedre Kalbakkvei 88 1081 OSLO

### Regnskapsår

Årsregnskapets periode:	01.01.2022 - 31.12.2022
-------------------------	-------------------------

### Konsern

Morselskap i konsern:	Ja
Konsernregnskap lagt ved:	Nei

### Regnskapsregler

Regler for små foretak benyttet:	Nei
Benyttet ved utarbeidelsen av årsregnskapet til selskapet:	Regnskapslovens alminnelige regler

### Årsregnskapet fastsatt av kompetent organ

Bekreftet av representant for selskapet:	Hege Gunnarschjå Svingeseth
Dato for fastsettelse av årsregnskapet:	23.03.2023

### Grunnlag for avgivelse

År 2022: Årsregnskapet er elektronisk innlevert
År 2021: Tall er hentet fra elektronisk innlevert årsregnskap fra 2022

*Det er ikke krav til at årsregnskapet m.v. som sendes til Regnskapsregisteret er undertegnet. Kontrollen på at dette er utført ligger hos revisor/enhetens øverste organ. Sikkerheten ivaretas ved at innsender har rolle/rettighet for innsending av årsregnskapet via Altinn, og ved at det bekreftes at årsregnskapet er fastsatt av kompetent organ.*

Brønnøysundregistrene, 11.07.2024



### Resultatregnskap

Beløp i: NOK	Note	2022	2021
<b>RESULTATREGNSKAP</b>			
<b>Inntekter</b>			
Salgsinntekt	2,3	1 091 702 174	1 087 931 707
Annen driftsinntekt	2,3	27 345 036	23 236 216
<b>Sum inntekter</b>		<b>1 119 047 210</b>	<b>1 111 167 923</b>
<b>Kostnader</b>			
Varekostnad		923 340 672	903 071 518
Lønnskostnad	4,5	63 714 650	57 943 747
Avskrivning på varige driftsmidler og immaterielle eiendeler	6	11 550 284	9 741 607
Annen driftskostnad	3,4,7	54 859 453	47 661 968
<b>Sum kostnader</b>		<b>1 053 465 059</b>	<b>1 018 418 840</b>
<b>Driftsresultat</b>		<b>65 582 151</b>	<b>92 749 083</b>
<b>Finansinntekter og finanskostnader</b>			
Annen finansinntekt		540 560	10 657
<b>Sum finansinntekter</b>		<b>540 560</b>	<b>10 657</b>
Rentekostnad til foretak i samme konsern	3	1 590 310	499 601
Annen rentekostnad		2 419 245	526 451
Annen finanskostnad		2 164 897	392 030
<b>Sum finanskostnader</b>		<b>6 174 452</b>	<b>1 418 082</b>
<b>Netto finans</b>		<b>-5 633 892</b>	<b>-1 407 425</b>
<b>Ordinært resultat før skattekostnad</b>		<b>59 948 259</b>	<b>91 341 658</b>
Skattekostnad på ordinært resultat	8	12 956 377	19 760 392
<b>Ordinært resultat etter skattekostnad</b>		<b>46 991 882</b>	<b>71 581 266</b>
<b>Årsresultat</b>		<b>46 991 882</b>	<b>71 581 266</b>
<b>Overføringer og disponeringer</b>			
Avgitt konsernbidrag		-47 384 180	-65 492 301
Overføringer til/fra annen egenkapital		-392 298	6 088 965
<b>Sum overføringer og disponeringer</b>		<b>46 991 882</b>	<b>71 581 266</b>



## Resultatregnskap

<b>Beløp i: NOK</b>	<b>Note</b>	<b>2022</b>	<b>2021</b>
---------------------	-------------	-------------	-------------

---



## Balanse

Beløp i: NOK	Note	2022	2021
<b>BALANSE - EIENDELER</b>			
<b>Anleggsmidler</b>			
<b>Immaterielle eiendeler</b>			
Konsesjoner, patenter, lisenser, varemerker og lignende rettigheter		80 960	80 960
<b>Sum immaterielle eiendeler</b>		<b>80 960</b>	<b>80 960</b>
<b>Varige driftsmidler</b>			
Driftsløsøre, inventar, verktøy, kontormaskiner og lignende	6	62 144 347	60 459 873
<b>Sum varige driftsmidler</b>		<b>62 144 347</b>	<b>60 459 873</b>
<b>Finansielle anleggsmidler</b>			
Investering i datterselskap	9	70 604	53 400
<b>Sum finansielle anleggsmidler</b>		<b>70 604</b>	<b>53 400</b>
<b>Sum anleggsmidler</b>		<b>62 295 911</b>	<b>60 594 233</b>
<b>Omløpsmidler</b>			
<b>Varer</b>			
Varer	10	182 800 301	150 573 391
<b>Sum varer</b>		<b>182 800 301</b>	<b>150 573 391</b>
<b>Fordringer</b>			
Kundefordringer	11	6 459 831	2 201 535
Andre fordringer		72 983 546	74 319 614
Konsernfordringer	11,12	26 517 813	22 410 358
<b>Sum fordringer</b>		<b>105 961 190</b>	<b>98 931 507</b>
<b>Bankinnskudd, kontanter og lignende</b>			
Bankinnskudd, kontanter og lignende	13	22 918 005	76 510 080
<b>Sum bankinnskudd, kontanter og lignende</b>		<b>22 918 005</b>	<b>76 510 080</b>
<b>Sum omløpsmidler</b>		<b>311 679 496</b>	<b>326 014 978</b>
<b>SUM EIENDELER</b>		<b>373 975 407</b>	<b>386 609 211</b>



## Balanse

Beløp i: NOK	Note	2022	2021
<b>BALANSE - EGENKAPITAL OG GJELD</b>			
<b>Egenkapital</b>			
<b>Innskutt egenkapital</b>			
Selskapskapital	14,15	576 000	576 000
Overkurs	15	100 000	100 000
Annen innskutt egenkapital	15	119 399 603	119 774 697
<b>Sum innskutt egenkapital</b>		<b>120 075 603</b>	<b>120 450 697</b>
<b>Sum egenkapital</b>		<b>120 075 603</b>	<b>120 450 697</b>
<b>Gjeld</b>			
<b>Langsiktig gjeld</b>			
Utsatt skatt	8	825 002	1 233 394
<b>Sum avsetninger for forpliktelser</b>		<b>825 002</b>	<b>1 233 394</b>
<b>Annen langsiktig gjeld</b>			
Gjeld til kredittinstitusjoner	16	11 738 109	14 859 956
Øvrig langsiktig gjeld	12	37 009 251	19 003 359
<b>Sum annen langsiktig gjeld</b>		<b>48 747 360</b>	<b>33 863 315</b>
<b>Sum langsiktig gjeld</b>		<b>49 572 362</b>	<b>35 096 709</b>
<b>Kortsiktig gjeld</b>			
Gjeld til kredittinstitusjoner	16	3 121 368	2 694 923
Leverandørgjeld		129 854 679	131 316 573
Skyldige offentlige avgifter	13	4 355 508	3 815 617
Kortsiktig konserngjeld	12	60 813 986	83 958 082
Annen kortsiktig gjeld		6 181 901	9 276 610
<b>Sum kortsiktig gjeld</b>		<b>204 327 442</b>	<b>231 061 805</b>
<b>Sum gjeld</b>		<b>253 899 804</b>	<b>266 158 514</b>
<b>SUM EGENKAPITAL OG GJELD</b>		<b>373 975 407</b>	<b>386 609 211</b>



Namron AS

---

## Årsrapport for 2022

Årsberetning

Årsregnskap

- Resultatregnskap
- Balanse
- Kontantstrømoppstilling
- Noter

Revisjonsberetning



## Årsberetning 2022 – Namron AS

### Virksomhetens art og tilholdssted

Namron AS er en grossistvirksomhet som selger elektromateriell, belysning og tilhørende produktgrupper.

Selskapets hovedkontor ligger på Alnabru, mens distribusjonsenheten ligger i Vestby.

Det er en stigende etterspørsel etter selskapets produkter særlig innenfor belysning der mange ønsker å bytte ut gammel teknologi med LED, samt smarthusteknologi. I 2022 har det også vært betydelig etterspørsel etter EL-bil ladere.

### Fortsatt drift

I samsvar med regnskapsloven § 3-3a bekreftes det at forutsetningene om fortsatt drift er til stede. Til grunn for antagelsen ligger resultatprognoser for år 2023 og selskapets langsiktige strategiske prognoser for årene fremover. Selskapet er i en sunn økonomisk og finansiell stilling.

### Fremtidig utvikling

Vi forventer at totalmarkedet kommer til å vokse i takt med den generelle prisstigningen i året som kommer, men vi forventer å ha en høyere vekst gjennom etablering av nye butikker samt forbedring og effektivisering av eksisterende salgskanaler.

### Åpenhetsloven

Det er satt i gang arbeid med å redegjøre for arbeid med grunnleggende menneskerettigheter og anstendige arbeidsforhold. Dette blir bli tilgjengelig på konsernets hjemmesider ([www.elektroimportoren.no](http://www.elektroimportoren.no)) innen 30.06.2023.

### Andre forhold

Det foreligger ingen styreansvarforsikring for selskapet, men det foreligger en styreansvarforsikring i morselskapet i konsernet, Elektroimportøren AS.

### Redegjørelse for årsregnskapet

Omsetningen i selskapet utgjorde 1.119 MNOK i 2022. Dette er i all hovedsak omsetning til øvrige konsernselskap. Sammenlignet med 2021 er dette en økning fra 1.111 MNOK. Salgsveksten skyldes vekst i antall butikker i øvrige konsernselskap, samt vekst i eksisterende salgskanaler.

Årsresultatet ble 47,0 MNOK, mot 71,6 MNOK i 2021.

2022 var et økonomisk tilfredsstillende år.

Kontantstrøm fra operasjonelle aktiviteter før investeringer var 5,1 MNOK, mens ordinært resultat før skattekostnad for konsernet utgjorde 59,9 MNOK. Differansen skyldes i hovedsak økning i varebeholdning og kundefordringer, reduksjon i leverandørgjeld og annen kortsiktig gjeld.



De samlede investeringene i selskapet i 2022 var 13,2 MNOK. Samlet kontantstrøm fra operasjonelle aktiviteter etter investeringer utgjør -8,2 MNOK.

Selskapets likviditetsbeholdning var ved årets slutt 22,9 MNOK. Selskapets evne til egenfinansiering av investeringer er god.

Selskapets finansielle stilling er god, og man kan gjennom tilgjengelige likvide midler samt tilgjengelig kredittfasiliteter dekke alle kortsiktige betalingsforpliktelser. Soliditeten i selskapet er også tilfredsstillende med en egenkapitalprosent på 32,1 %.

## Finansiell risiko

### Overordnet om målsetting og strategi

Namron AS er eksponert for finansiell risiko på ulike områder, spesielt valutarisiko knyttet til kjøp av varer i USD, samt indirekte ved at selskapets leverandører øker sine priser dersom norske kroner svekker seg i forhold til sin eksponering mot annen valuta. Målsettingen er å avdempe den finansielle risikoen i størst mulig grad. Selskapet har etablert en sikringsstrategi for å redusere effekten av vesentlige valutakursendringer.

Selskapet ser ingen spesiell risiko knyttet til å nå de mål som er satt for virksomheten i 2023 eller årene fremover, og det forventes en videre vekst i salg og inntjening gjennom etablering av flere butikker og økning av effektivitet i hele verdikjeden.

### Markedsrisiko

Selskapet har en valutasikringsstrategi for å avdempe effekten av vesentlige svingninger i valutakursene.

### Kredittrisiko

Selskapet har i hovedsak konserninterne fordringer og tapsrisikoen anses som meget lav. Ingen avsetning til å dekke tap på fordringer anses nødvendig.

Det er ikke inngått avtaler om motregning eller andre finansielle instrumenter som reduserer kredittrisikoen.

### Likviditetsrisiko

Selskapet vurderer likviditeten i selskapet som god.

Videre arbeid med å forbedre betalingsbetingelsene fra våre leverandører vil bidra til å øke likviditeten betraktelig. I tillegg har vi tilstrekkelig fleksibilitet etablerte finansieringsrammer mot vår bankforbindelse.

## Arbeidsmiljø og personale

Sykefraværet i selskapet var i 2022 6,1 % av den faste arbeidsstyrken. Dette er en reduksjon mot fjoråret (6,6 %), men er fortsatt høyt og det skyldes i all hovedsak etterslep av Covid 19 pandemien. Av det totale fraværet er 4,0 % langtidsfravær. Det har i løpet av året ikke forekommet eller blitt rapportert alvorlige arbeidsuhell eller ulykker, som har resultert i store materielle skader eller personskader.



Arbeidsmiljøet betraktes som godt, og det iverksettes løpende tiltak for forbedringer. Selskapet utvidet høsten 2021 sentrallageret med tilhørende nye fasiliteter, både på lageret og i kontordelen av bygget. Det er høyt fokus trivsel og miljø, samt funksjonelle arbeidsplasser.

Vi kommer til å foreta jevnlig medarbeiderundersøkelser fremover i tid for å sikre at vi fortsatt har en arbeidsplass som kjennetegnes av fravær av trakassering, konflikter og forskjellsbehandling.

Selskapet tilrettelegger arbeidstid- og plan for ansatte med omsorg for små barn. For kontoransatte har vi kjernetidsordning, samt at de ansatte har tilgang til utstyr og arbeidsverktøy for å kunne jobbe hjemmefra ved behov. En stor del av arbeidsstyrken prioriterer selv sine oppgaver, når og hvordan arbeidet skal utføres.

## Likestilling og diskriminering

Selskapet har som mål å være en arbeidsplass der det råder full likestilling mellom kvinner og menn. Selskapet har i sin policy innarbeidet bestemmelser som tar sikte på at det ikke forekommer forskjellsbehandling grunnet kjønn i saker som for eksempel lønn, avansement og rekruttering.

Totalt antall ansatte ved slutten av desember 2022 var 91, en økning på 10 ansatte mot samme tid i 2021. Det var 28 kvinnelige ansatte ved utgangen av 2022, en økning på 4 kvinner fra utgangen av år 2021.

Selskapet har tradisjonelt vært mannsdominert i forhold til bransje og historie, men vi etterstreber i vår rekruttering å få en balanse mellom kvinnelige og mannlige ansatte. Arbeidstidsordninger i selskapet følger av de ulike stillingene og er uavhengig av kjønn.

Diskrimineringslovens formål er å fremme likestilling, sikre like muligheter og rettigheter og å hindre diskriminering på grunn av etnisitet, nasjonal opprinnelse, avstamning, hudfarge, språk, religion og livssyn. Selskapet arbeider aktivt, målrettet og planmessig for å fremme lovens formål innenfor vår virksomhet. Aktivitetene omfatter blant annet rekruttering, lønns- og arbeidsvilkår, forfremmelse, utviklingsmuligheter og beskyttelse mot trakassering.

Selskapet har som mål å være en arbeidsplass hvor det ikke forekommer diskriminering på grunn av nedsatt funksjonsevne. Selskapet arbeider aktivt og målrettet for å utforme og tilrettelegge de fysiske forholdene slik at virksomhetens ulike funksjoner kan benyttes av flest mulig. For arbeidstakere eller arbeidssøkere med nedsatt funksjonsevne foretas det individuell tilrettelegging av arbeidsplass og arbeidsoppgaver.

Selskapet har etablert et sett av retningslinjer for alle ansatte for å sikre likeverd på tvers av kjønn, etnisitet, alder med mer (Code of conduct).

Det er ingen ufrivillig deltid registrert. Deltidsansettelser benyttes etter ønske fra den enkelte medarbeider eller ved særlige behov.

Selskapet har, basert på de ulike arbeidsområdene, delt inn de ansatte i følgende grupper:

- Ledende ansatte (inkl. mellomledere), hvorav 17,4 % utgjør kvinner. Kvinners andel av menns lønn utgjør 99,4 % i denne gruppen.
- Medarbeider kontor, hvorav 42,1 % utgjør kvinner. Kvinners andel av menns lønn utgjør 94,8% i denne gruppen.
- Lagermedarbeider, hvorav 26,7 % utgjør kvinner. Kvinners andel av menns lønn utgjør 101,2 %
- Totalt i virksomheten utgjør kvinners andel av menns lønn 93,7 %.



Det er ikke avdekket systematiske lønnsforskjeller mellom kjønnene. Lønn reflekterer i all hovedsak kompetanse, ansvar og erfaring.

*Øvrige nøkkeltall:*

- Midlertidig ansatte (inkl. vikarer fra byrå) gjennom året har vært 18, hvorav 1 % kvinner
- Ansatte i deltidsstillinger utgjør 8 ansatte, hvorav 24 % kvinner
- Gjennomsnitt antall uker foreldrepermisjon for kvinner er 32 uker og for menn 31 uker.

## Miljørapportering

Virksomheten er ikke regulert av konsesjoner eller pålegg. Selskapet forurensrer ikke det ytre miljø og er ingen produksjonsvirksomhet.

## Årsresultat og disponeringer


Styret foreslår følgende disponering av årsresultatet for 2022 i Namron AS:


Avgitt konsernbidrag:	47.384.180
Annen egenkapital:	-392.298
Sum disponert:	46.991.882

Forslaget er begrunnet i eiernes ønske om å styrke kapitalstrukturen i morselskapet.

Oslo, 23. mars 2023

  
Andreas Niss  
Daglig leder og styrets leder

  
Nils Petter Bjørnstad  
Styremedlem

  
Jørgen Wist  
Styremedlem



### Namron AS

#### Resultatregnskap

	Note	2022	2021
<b>Driftsinntekter</b>			
Salgsinntekt	2, 3	1 091 702 174	1 087 931 707
Annen driftsinntekt	2, 3	27 345 036	23 236 216
Sum driftsinntekter		<u>1 119 047 210</u>	<u>1 111 167 923</u>
<b>Driftskostnader</b>			
Varekostnad		923 340 672	903 071 518
Lønnskostnad	4, 5	63 714 650	57 943 747
Avskrivning på driftsmidler	6	11 550 284	9 741 607
Annen driftskostnad	3, 4, 7	54 859 453	47 661 968
Sum driftskostnader		<u>1 053 465 059</u>	<u>1 018 418 840</u>
Driftsresultat		<u>65 582 151</u>	<u>92 749 083</u>
<b>Finansinntekter og finanskostnader</b>			
Annen finansinntekt		540 560	10 657
Rentekostnad til foretak i samme konsern	3	1 590 310	499 601
Annen rentekostnad		2 419 245	526 451
Annen finanskostnad		2 164 897	392 030
Netto finansposter		<u>-5 633 892</u>	<u>-1 407 425</u>
Ordinært resultat før skattekostnad		<u>59 948 259</u>	<u>91 341 658</u>
Skattekostnad på ordinært resultat	8	<u>12 956 377</u>	<u>19 760 392</u>
Årsresultat		<u>46 991 882</u>	<u>71 581 266</u>
<b>Overføringer og disponeringer</b>			
Konsernbidrag		47 384 180	65 492 301
Overføringer annen egenkapital		<u>-392 298</u>	<u>6 088 965</u>
Sum disponert		<u>46 991 882</u>	<u>71 581 266</u>



### Namron AS

#### Balanse pr. 31. desember

	Note	2022	2021
<b>Anleggsmidler</b>			
<i>Immaterielle eiendeler</i>			
Konsesjoner, patenter, lisenser, varemerker		80 960	80 960
Sum immaterielle eiendeler		<u>80 960</u>	<u>80 960</u>
<i>Varige driftsmidler</i>			
Driftsløsøre, inventar, verktøy, kontormaskiner ol	6	62 144 347	60 459 873
Sum varige driftsmidler		<u>62 144 347</u>	<u>60 459 873</u>
<i>Finansielle anleggsmidler</i>			
Investeringer i datterselskap	9	70 604	53 400
Sum finansielle anleggsmidler		<u>70 604</u>	<u>53 400</u>
Sum anleggsmidler		<u>62 295 911</u>	<u>60 594 233</u>
<b>Omløpsmidler</b>			
Varer	10	<u>182 800 301</u>	<u>150 573 391</u>
<i>Fordringer</i>			
Kundefordringer	11	6 459 831	2 201 535
Kundefordringer på selskap i samme konsern	11, 12	26 517 813	19 286 410
Andre fordringer		72 983 546	74 319 614
Andre fordringer på selskap i samme konsern	12	0	3 123 948
Sum fordringer		<u>105 961 190</u>	<u>98 931 507</u>
Bankinnskudd, kontanter og lignende	13	<u>22 918 005</u>	<u>76 510 080</u>
Sum omløpsmidler		<u>311 679 496</u>	<u>326 014 978</u>
Sum eiendeler		<u>373 975 407</u>	<u>386 609 211</u>




## Namron AS


### Balanse pr. 31. desember

	Note	2022	2021
<b>Egenkapital</b>			
<i>Innskutt egenkapital</i>			
Aksjekapital	14, 15	576 000	576 000
Overkurs	15	100 000	100 000
Sum innskutt egenkapital		<u>676 000</u>	<u>676 000</u>
<i>Opptjent egenkapital</i>			
Annen egenkapital	15	<u>119 399 603</u>	<u>119 774 697</u>
Sum opptjent egenkapital		<u>119 399 603</u>	<u>119 774 697</u>
Sum egenkapital		<u>120 075 603</u>	<u>120 450 697</u>
<b>Gjeld</b>			
<i>Avsetninger for forpliktelseser</i>			
Utsatt skatt	8	<u>825 002</u>	<u>1 233 394</u>
Sum avsetning for forpliktelseser		<u>825 002</u>	<u>1 233 394</u>
<i>Annen langsiktig gjeld</i>			
Gjeld til kredittinstitusjoner	16	11 738 109	14 859 956
Øvrig langsiktig gjeld	12	<u>37 009 251</u>	<u>19 003 359</u>
Sum annen langsiktig gjeld		<u>48 747 360</u>	<u>33 863 315</u>
<i>Kortsiktig gjeld</i>			
Gjeld til kredittinstitusjoner	16	3 121 368	2 694 923
Leverandørgjeld		129 854 679	131 316 573
Leverandørgjeld til selskap i samme konsern	12	61 443	0
Skyldige offentlige avgifter	13	4 355 508	3 815 617
Gjeld til selskap i samme konsern	12	60 752 543	83 958 082
Annen kortsiktig gjeld		<u>6 181 901</u>	<u>9 276 610</u>
Sum kortsiktig gjeld		<u>204 327 442</u>	<u>231 061 805</u>
Sum gjeld		<u>253 899 804</u>	<u>266 158 514</u>
Sum egenkapital og gjeld		<u>373 975 407</u>	<u>386 609 211</u>

Oslo, 23. mars 2023

  
Karl Andreas Alexander Niss  
Daglig leder/adm. dir

  
Nils Petter Bjørnstad  
Styremedlem

  
Jørgen Walda Wist  
Styremedlem



### Namron AS

#### Kontantstrømoppstilling

	Note	2022	2021
<b>Kontantstrømmer fra operasjonelle aktiviteter</b>			
Årsresultat før skattekostnad		59 948 259	91 341 658
Periodens betalte skatt		0	-12 109 200
Ordinære avskrivninger		11 550 284	9 741 607
Endring i varelager, kundefordringer og leverandørgjeld		-45 117 060	-67 219 575
Endring i andre tidsavgrensingsposter		-21 300 343	-23 964 329
Netto kontantstrøm fra operasjonelle aktiviteter		<u>5 081 140</u>	<u>-2 209 839</u>
<b>Kontantstrømmer fra investeringsaktiviteter</b>			
Utbetalinger ved kjøp av varige driftsmidler		-13 234 756	-17 070 317
Netto kontantstrøm fra investeringsaktiviteter		<u>-13 234 756</u>	<u>-17 070 317</u>
<b>Kontantstrømmer fra finansieringsaktiviteter</b>			
Innbetaling ved opptak av ny langsiktig gjeld		18 005 892	499 601
Utbetalinger ved nedbetaling av langsiktig gjeld		-2 695 402	-2 694 923
Inn-/utbetalinger av konsernbidrag		-60 748 949	0
Netto kontantstrøm fra finansieringsaktiviteter		<u>-45 438 459</u>	<u>-2 195 322</u>
Netto endring i likvider i året		-53 592 075	-21 475 478
Kontanter og bankinnskudd per 01.01.2022		<u>76 510 080</u>	<u>97 985 558</u>
Kontanter og bankinnskudd per 31.12.2022		<u>22 918 005</u>	<u>76 510 080</u>



## Namron AS

---

### Noter til regnskapet for 2022

#### Note 1 - Regnskapsprinsipper

Årsregnskapet er satt opp i samsvar med regnskapslovens bestemmelser og god regnskapsskikk.

##### *Datterselskap/tilknyttet selskap*

Datterselskapet og tilknyttede selskaper vurderes etter kostmetoden i selskapsregnskapet. Investeringen er vurdert til anskaffelseskost for aksjene med mindre nedskrivning har vært nødvendig. Det er foretatt nedskrivning til virkelig verdi når verdifall skyldes årsaker som ikke kan antas å være forbigående og det må anses nødvendig etter god regnskapsskikk. Nedskrivninger er reversert når grunnlaget for nedskrivning ikke lenger er til stede.

Utbytte, konsernbidrag og andre utdelinger fra datterselskap er inntektsført samme år som det er avsatt i givers regnskap. Overstiger utbytte / konsernbidraget andel av opptjent resultat etter anskaffelsestidspunktet, representerer den overskytende del tilbakebetaling av investert kapital, og utdelingene er fratrukket investeringens verdi i balansen til morselskapet.

##### *Konsolideringsutelatelse*

Selskapet er selv et datterselskap, hvor morselskapets morselskap utarbeider konsernregnskap. Selskapet oppfyller kravene for fritak fra utarbeidelse av konsernregnskap, og avlegger dermed ikke et eget konsernregnskap. For konsernregnskap henvises det til konsernspiss, Elektroimportøren AS (org.nr. 913250524), med forretningsadresse Nedre Kalbakkvei 88B, 1081 Oslo.

##### *Salgsinntekter*

Inntekter fra salg av varer resultatføres når levering har funnet sted og det vesentligste av risiko og avkastning er overført.

##### *Varebeholdninger*

Varelager regnskapsføres til det laveste av anskaffelseskost og netto salgspris. Netto salgspris er estimert salgspris ved ordinær drift etter fradrag for beregnede nødvendige utgifter for gjennomføring av salget. Anskaffelseskost tilordnes ved bruk av veid kostpris og inkluderer utgifter påløpt ved anskaffelse av varene og kostnader for å bringe varene til nåværende tilstand og plassering.

##### *Klassifisering og vurdering av balanseposter*

Omløpsmidler og kortsiktig gjeld omfatter poster som forfaller til betaling innen ett år etter balansedagen, samt poster som knytter seg til varekretsløpet. Øvrige poster er klassifisert som anleggsmiddel/langsiktig gjeld.

Omløpsmidler vurderes til laveste av anskaffelseskost og virkelig verdi. Kortsiktig gjeld balanseføres til nominelt beløp på etableringstidspunktet.

Anleggsmidler vurderes til anskaffelseskost, fratrukket av- og nedskrivninger. Langsiktig gjeld balanseføres til nominelt beløp på etableringstidspunktet.

Selskapet er en del av en konsernkontoordning sammen med søsterselskapet Elektroimportøren Norge AS, hvor Namron AS er toppkontoer. Netto innestående på konsernkontoordning klassifiseres som bankinnskudd.

##### *Varige driftsmidler*

Varige driftsmidler balanseføres og avskrives lineært over driftsmidlets forventede levetid. Vesentlige driftsmidler som består av betydelige komponenter med ulik levetid er dekomponert med ulik avskrivningstid for de ulike komponentene. Direkte vedlikehold av driftsmidler kostnadsføres løpende under



## Namron AS

---

### Noter til regnskapet for 2022

driftskostnader, mens påkostninger eller forbedringer tillegges driftsmidlets kostpris og avskrives i takt med driftsmidlet.

#### *Leasing / leieavtaler*

Leieavtaler vurderes som finansiell eller operasjonell leasing etter en konkret vurdering av den enkelte avtale. Driftsmidler som leies på betingelser som i det vesentlige overfører økonomisk risiko og avkastning av eiendelen til selskapet (finansiell leasing), balanseføres under varige driftsmidler og avskrives planmessig. Ved andre leieavtaler (operasjonell leasing) resultatføres leien lineært over leieperioden som andre driftskostnader.

#### *Fordringer*

Kundefordringer og andre fordringer er oppført i balansen til pålydende etter fradrag for avsetning til forventet tap. Avsetning til tap gjøres på grunnlag av individuelle vurderinger av de enkelte fordringene. I tillegg gjøres det for øvrige kundefordringer en uspesifisert avsetning for å dekke antatt tap på krav.

#### *Kortsiktige plasseringer*

Kortsiktige plasseringer (aksjer og andeler vurdert som omløpsmidler) vurderes til laveste av anskaffelseskost og virkelig verdi på balansedagen. Mottatt utbytte og andre utdelinger fra selskapene inntektsføres som annen finansinntekt.

#### *Skatter*

Skattekostnad består av betalbar skatt og endring i utsatt skatt. Utsatt skatt/skattefordel er beregnet på alle forskjeller mellom regnskapsmessig og skattemessig verdi på eiendeler og gjeld. Utsatt skatt er beregnet med 22 % på grunnlag av de midlertidige forskjeller som eksisterer mellom regnskapsmessige og skattemessige verdier, samt skattemessig underskudd til fremføring ved utgangen av regnskapsåret. Netto utsatt skattefordel balanseføres i den grad det er sannsynlig at denne kan bli utnyttet. Betalbar skatt og utsatt skatt er regnskapsført direkte mot egenkapitalen i den grad skattepostene relaterer seg til poster ført direkte mot egenkapitalen.

#### *Valuta*

Transaksjoner i utenlandsk valuta omregnes til kursen på transaksjonstidspunktet. Pengeposter i utenlandsk valuta omregnes til norske kroner ved å benytte balansedagens kurs. Ikke-pengeposter som måles til historisk kurs uttrykt i utenlandsk valuta, omregnes til norske kroner ved å benytte valutakursen på transaksjonstidspunktet. Ikke-pengeposter som måles til virkelig verdi uttrykt i utenlandsk valuta, omregnes til valutakursen fastsatt på måletidspunktet. Valutakursendringer resultatføres løpende i regnskapsperioden under varekostnad.

Namron AS kjøper valutaterminer for å sikre sine kontantstrømmer (kjøp) i utenlandsk valuta. Terminkontraktene balanseføres ikke.

#### *Kontantstrømoppstilling*

Kontantstrømoppstillingen er utarbeidet etter den indirekte metode. Kontanter og kontantekvivalenter omfatter kontanter, bankinnskudd og andre kortsiktige, likvide plasseringer.



## Namron AS

---

### Noter til regnskapet for 2022

#### Note 2 - Salgsinntekter

	2022	2021
<i>Pr. virksomhetsområde</i>		
Salg til detaljistledd	1 091 702 174	1 087 931 707
Fakturerte felles konserntjenester	26 574 870	23 088 732
Andre inntekter	770 166	147 484
	<u>1 119 047 210</u>	<u>1 111 167 923</u>

Namron AS er et rent grossistselskap som selger elektromateriell, belysning, varme, ventilasjon, kabel og ledning. Alt salg er konserninternt til detaljistledd (Elektroimportøren Norge AS) og all omsetning er i Norge.

#### Note 3 - Transaksjoner med nærstående parter

<i>Transaksjoner med nærstående parter</i>	2022	2021
Varesalg til Elektroimportøren AS	1 091 702 174	1 087 931 707
Leverte konserntjenester til Elektroimportøren Norge AS	26 614 698	22 979 656
Kjøpt konserntjenester fra Elektroimportøren Holding AS	10 970 488	16 535 413
Rentekostnader til Elektroimportøren AS	1 590 310	499 601
Avsatt konsernbidrag til Elektroimportøren AS	52 729 768	83 934 488
Avsatt konsernbidrag til Elektroimportøren Holding AS	7 997 124	0
Avsatt konsernbidrag Spoton AS	22 057	30 000
Sum	<u>1 191 626 619</u>	<u>1 211 910 865</u>

#### Note 4 - Lønnskostnader og godtgjørelse til revisor

<i>Lønnskostnader</i>	2022	2021
Lønn	47 226 981	44 988 538
Arbeidsgiveravgift	7 857 060	6 767 572
Pensjonskostnader	1 505 301	856 521
Andre lønnsrelaterte ytelser	7 125 308	5 331 116
Sum	<u>63 714 650</u>	<u>57 943 747</u>

Foretaket har sysselsatt 80,4 årsverk i regnskapsåret. Selskapet har 91 ansatte ved utgangen av regnskapsåret.

#### *Ytelser til ledende personer*

Selskapets daglige leder er ansatt i Elektroimportøren Holding AS, og mottar ytelser derfra. Konserntjenester belastes med et management fee.

<i>Godtgjørelse til revisor er fordelt på følgende</i>	2022	2021
Avtalt honorar for lovpålagt revisjon 2022	115 500	104 066
Sum	<u>115 500</u>	<u>104 066</u>

Merverdiavgift er ikke inkludert i revisjonshonoraret.

---



## Namron AS

---

### Noter til regnskapet for 2022

#### Note 5 - Obligatorisk tjenstepensjon

Foretaket er pliktig til å ha tjenstepensjonsordning etter lov om obligatorisk tjenstepensjon, og har etablert en innskuddsbasert pensjonsordning som tilfredsstillter kravene i loven.

#### Note 6 - Spesifikasjon av varige driftsmidler

	Kontormaskiner	Maskiner, inv. og personbiler	Sum
Anskaffelseskost 31.12.2021	44 460 652	60 669 126	105 129 778
Tilgang kjøpte driftsmidler	6 834 281	6 400 475	13 234 756
Anskaffelseskost 31.12.2022	51 294 933	67 069 601	118 364 534
Akk. avskr. 31.12.2022	-28 548 451	-24 392 105	-52 940 556
Akk. nedskr. 31.12.2022	0	-3 279 631	-3 279 631
Balanseført pr. 31.12.2022	22 746 482	39 397 865	62 144 347
Årets avskrivninger	5 101 783	6 448 501	11 550 284
Økonomisk levetid	3-5 år	5-10 år	

#### Note 7 - Vesentlige leieavtaler

Namron har vesentlige leieavtaler knyttet til Nedre Kalbakkvei 88 (Hovedkontor) og Stormåsan 13, Vestby (sentrallager). I 2021 har selskapet utvidet sentrallageret og inngått en tilleggsavtale med Stormåsan 13 AS med virkning fra 01.09.2021.

Nedre Kalbakkvei 88 (hovedkontor):  
Leieforpliktelser for 2023 er på kr 1 761 804.  
Opsjon på forlengelse av husleieavtalen med 5 år.

Stormåsan 13, Vestby (Sentrallager):  
Leieforpliktelser for 2023 er på kr 12 856 848.  
Opsjon på forlengelse av husleieavtalen med 10 år.

		2022	2021
<i>Selskapet husleiekostnader:</i>	Avtalens utløp		
Stormåsan 13, Vestby	14-10-2032	11 458 624	7 135 081
Nedre Kalbakkvei 88B, Oslo	31-12-2025	1 626 342	1 430 590
Sum leiekostnad		13 084 966	8 565 671



## Namron AS

### Noter til regnskapet for 2022

#### Note 8 - Skatt

Årets skattekostnad fordeler seg på:	2022	2021
Betalbar skatt	13 364 769	18 472 187
Endring utsatt skatt	-408 392	1 288 205
Årets totale skattekostnad	<u>12 956 377</u>	<u>19 760 392</u>

Beregning av årets skattegrunnlag:	2022	2021
Ordinært resultat før skattekostnad	59 948 259	91 341 658
Permanente forskjeller	-1 055 637	-1 521 694
Endring i midlertidige forskjeller	1 856 327	-5 855 476
Alminnelig inntekt	60 748 949	83 964 488
Ytet konsernbidrag	-60 748 949	-83 964 488
Årets skattegrunnlag	<u>0</u>	<u>0</u>

Oversikt over midlertidige forskjeller	2022	2021
Driftsmidler	4 176 067	6 060 576
Varebeholdning	-426 053	-454 235
Netto midlertidige forskjeller pr 31.12	<u>3 750 014</u>	<u>5 606 341</u>

Utsatt skattefordel/Utsatt skatt (22 % / 22 %)	825 003	1 233 395
--	---------	-----------

Forklaring til hvorfor årets skattekostnad ikke utgjør 22 % av resultat før skatt

	2022
22% skatt av resultat før skatt	13 188 617
Permanente forskjeller (22 %)	-232 240
Beregnet skattekostnad	<u>12 956 377</u>

Effektiv skattesats \*) 23 %

\*) Skattekostnad i forhold til resultat før skatt

#### Note 9 - Datterselskap, tilknyttet selskap m v

Selskap	Ervervet	Kontor	Eierandel	Stemmeandel	Egenkapital pr. 31.12	Bokført verdi pr. 31.12
Spoton AS	26.08.2019	Oslo	100 %	100 %	30 000	70 604

Det er avgitt et konsernbidrag til datter stort kr 22 057.



## Namron AS

---

### Noter til regnskapet for 2022

#### Note 10 - Varer

Varelageret er vurdert til den laveste verdi av anskaffelseskost og virkelig verdi. Varekjøp fra utlandet blir bokført med dagens valutakurs på betalingstidspunktet. Verdi av varekjøp er vurdert til reell kostpris ved betalingstidspunktet.

	2022	2021
Lager av innkjøpte varer	183 226 355	151 027 625
Avsetning for ukurans	-426 054	-454 234
Sum	<u>182 800 301</u>	<u>150 573 391</u>

#### Note 11 - Kundefordringer

##### Spesifikasjon kundefordringer

	2022	2021
Kundefordringer til pålydende (se note 7)	6 459 831	2 201 535
Kundefordringer konsern	<u>26 517 813</u>	<u>19 286 410</u>
Netto oppførte kundefordringer	<u>32 977 644</u>	<u>21 487 945</u>

	2022	2021
Konsernfordringer	0	3 123 948

#### Note 12 - Konsernmellomværende

##### Kortsiktig fordringer selskap i samme konsern

	2022	2021
Kundefordring Elektroimportøren Norge AS	26 517 813	19 286 410
Annen fordring Elektroimportøren Holding AS	0	3 123 948
Sum	<u>26 517 813</u>	<u>22 410 358</u>

##### Kortsiktig gjeld til selskap i samme konsern

	2022	2021
Annen kortsiktig gjeld Elektroimportøren AS	52 729 768	83 934 488
Leverandørgjeld Elektroimportøren Norge AS	61 443	0
Annen kortsiktig gjeld Elektroimportøren Holding AS	7 997 124	0
Annen kortsiktig gjeld Spoton AS	<u>25 651</u>	<u>23 594</u>
Sum	<u>60 813 986</u>	<u>83 958 082</u>

Langsiktig gjeld Elektroimportøren AS	37 009 251	19 003 359
---------------------------------------	------------	------------

#### Note 13 - Bankinnskudd

Balanseført bankinnskudd er knyttet til en konsernkontoordning. Det er Namron AS som er toppkontoeier. Konsernets netto innestående på konsernkontoordningen under ett er kr -3 876 602. Selskapet har skattetreksgaranti og har ingen særskilt konto for skattetreksmidler.



## Namron AS

### Noter til regnskapet for 2022

#### Note 14 - Aksjonærer og aksjekapital

Foretakets aksjonær pr 31.12.2022:

	Antall aksjer	Eierandel
Elektroimportøren Holding AS	576	100 %

Selskapet inngår i konsern med Elektroimportøren AS som konsernspiss. Morselskapet har hovedkontor i Oslo.

#### Note 15 - Egenkapital

	Aksjekapital	Overkurs	Annen egenkapital	Sum
Egenkapital 01.01.2022	576 000	100 000	119 774 697	120 450 697
Årsresultat	0	0	46 991 882	46 991 882
Konsernbidrag	0	0	17 204	17 204
Avgitt konsernbidrag	0	0	-47 384 180	-47 384 180
<b>Egenkapital 31.12.2022</b>	<b>576 000</b>	<b>100 000</b>	<b>119 399 603</b>	<b>120 075 603</b>

#### Note 16 - Langsiktig gjeld

	2022	2021
Finansiell Leasing	11 738 109	14 859 956
Annen kortsiktig gjeld	3 121 368	2 694 923
	<u>14 859 477</u>	<u>17 554 879</u>

Selskapet inngikk i 2017 en finansiell avtale knyttet til nytt robotisert lagersystem (Autostore). I 2020 ble det inngått en tilleggsavtale ifbm. utvidelse av dette lagersystemet. Balanseført eiendel har en verdi på kr 16 086 948 og avskrives over 10 år.

Langsiktig gjeld vedr. finansiell leasing utgjør kr 14 859 477, hvorav kr 3 121 368 er klassifisert som kortsiktig gjeld (1. års avdrag).

#### Note 17 - Pantstillelser og garantier mv.

Namron AS har stilt sikkerhet for konsernets gjeld (Elektroimportøren AS og Elektroimportøren Holding AS). Gjeld til kredittinstitusjoner ved utgangen av 2022 er kr 335 000 000 (av en total fasilitet på kr 515 000 000, inklusive en ubenyttet kassekredittfasilitet på kr 120 000 000).

DNB har pant i til enhver tid innestående bankinnskudd. I tillegg er kundefordringer, varelager og driftstilbehør/anleggsmidler pantsatt med inntil kr 350 000 000.

Balanseført verdi av eiendeler stilt som sikkerhet:	2022	2021
Kundefordringer	32 977 644	21 487 945
Varelager	182 800 301	150 573 391
Anleggsmidler	62 144 347	60 459 873
Bankinnskudd	22 918 005	76 510 080
<b>Samlet bokført verdi av eiendeler stilt som sikkerhet.</b>	<b><u>300 840 297</u></b>	<b><u>309 031 289</u></b>



**Namron AS**

---

**Noter til regnskapet for 2022**

**Note 18 - Valutasikring**

Namron AS har inngått terminkontrakter om kjøp av valuta for å sikre sine kontantstrømmer (kjøp i fremmed valuta). Terminkontraktene (sikringsinstrumentene) balanseføres ikke. Ved utgangen av 2022 hadde selskapet inngått avtale om kjøp av følgende valuta på fremtidig tidspunkt:

Valuta	Valutabeløp
SEK	10 400 000
USD	8 420 000
EUR	40 000



Building a better  
working world

Statsautoriserte revisorer  
Ernst & Young AS

Dronning Eufemias gate 6a, 0191 Oslo  
Postboks 1156 Sentrum, 0107 Oslo

Foretaksregisteret: NO 976 389 387 MVA  
Tlf: +47 24 00 24 00

www.ey.no  
Medlemmer av Den norske Revisorforening

## UAVHENGIG REVISORS BERETNING

Til generalforsamlingen i Namron AS

### Konklusjon

Vi har revidert årsregnskapet for Namron AS som består av balanse per 31. desember 2022, resultatregnskap og kontantstrømoppstilling for regnskapsåret avsluttet per denne datoen og noter til årsregnskapet, herunder et sammendrag av viktige regnskapsprinsipper.

Etter vår mening oppfyller årsregnskapet gjeldende lovkrav og gir et rettviseende bilde av selskapets finansielle stilling per 31. desember 2022 og av dets resultater og kontantstrømmer for regnskapsåret avsluttet per denne datoen i samsvar med regnskapslovens regler og god regnskapsskikk i Norge.

### Grunnlag for konklusjon

Vi har gjennomført revisjonen i samsvar med International Standards on Auditing (ISA-ene). Våre oppgaver og plikter i henhold til disse standardene er beskrevet nedenfor under *Revisors oppgaver og plikter ved revisjonen av årsregnskapet*. Vi er uavhengige av selskapet i samsvar med kravene i relevante lover og forskrifter i Norge og *International Code of Ethics for Professional Accountants* (inkludert internasjonale uavhengighetsstandarder) utstedt av International Ethics Standards Board for Accountants (IESBA-reglene), og vi har overholdt våre øvrige etiske forpliktelser i samsvar med disse kravene. Innhentet revisjonsbevis er etter vår vurdering tilstrekkelig og hensiktsmessig som grunnlag for vår konklusjon.

### Øvrig informasjon

Øvrig informasjon omfatter informasjon i selskapets årsrapport bortsett fra årsregnskapet og den tilhørende revisjonsberetningen. Styret og daglig leder (ledelsen) er ansvarlig for den øvrige informasjonen. Vår konklusjon om revisjonen av årsregnskapet dekker ikke den øvrige informasjonen, og vi attesterer ikke den øvrige informasjonen.

I forbindelse med revisjonen av årsregnskapet er det vår oppgave å lese den øvrige informasjonen med det formål å vurdere om årsberetningen inneholder de opplysninger som skal gis i henhold til gjeldende lovkrav og hvorvidt det foreligger vesentlig inkonsistens mellom den øvrige informasjonen og årsregnskapet eller kunnskap vi har opparbeidet oss under revisjonen, eller hvorvidt den tilsynelatende inneholder vesentlig feilinformasjon. Dersom vi konkluderer med at den øvrige informasjonen inneholder vesentlig feilinformasjon eller ikke inneholder de opplysninger som skal gis i henhold til gjeldende lovkrav, er vi pålagt å rapportere det.

Vi har ingenting å rapportere i så henseende, og vi mener at årsberetningen er konsistent med årsregnskapet og inneholder de opplysninger som skal gis i henhold til gjeldende lovkrav.

### Ledelsens ansvar for årsregnskapet

Ledelsen er ansvarlig for å utarbeide årsregnskapet og for at det gir et rettviseende bilde i samsvar med regnskapslovens regler og god regnskapsskikk i Norge. Ledelsen er også ansvarlig for slik intern kontroll som den finner nødvendig for å kunne utarbeide et årsregnskap som ikke inneholder vesentlig feilinformasjon, verken som følge av misligheter eller feil.

Ved utarbeidelsen av årsregnskapet må ledelsen ta standpunkt til selskapets evne til fortsatt drift og opplyse om forhold av betydning for fortsatt drift. Forutsetningen om fortsatt drift skal legges til grunn for årsregnskapet med mindre ledelsen enten har til hensikt å avvikle selskapet eller virksomheten, eller ikke har noe annet realistisk alternativ.



Building a better  
working world

## Revisors oppgaver og plikter ved revisjonen av årsregnskapet

Vårt mål er å oppnå betryggende sikkerhet for at årsregnskapet som helhet ikke inneholder vesentlig feilinformasjon, verken som følge av misligheter eller feil, og å avgi en revisjonsberetning som inneholder vår konklusjon. Betryggende sikkerhet er en høy grad av sikkerhet, men ingen garanti for at en revisjon utført i samsvar med ISA-ene, alltid vil avdekke vesentlig feilinformasjon. Feilinformasjon kan skyldes misligheter eller feil og er å anse som vesentlig dersom den enkeltvis eller samlet med rimelighet kan forventes å påvirke de økonomiske beslutningene som brukerne foretar på grunnlag av årsregnskapet.

Som del av en revisjon i samsvar med ISA-ene, utøver vi profesjonelt skjønn og utviser profesjonell skepsis gjennom hele revisjonen. I tillegg:

- identifiserer og vurderer vi risikoen for vesentlig feilinformasjon i årsregnskapet, enten det skyldes misligheter eller feil. Vi utformer og gjennomfører revisjonshandlinger for å håndtere slike risikoer, og innhenter revisjonsbevis som er tilstrekkelig og hensiktsmessig som grunnlag for vår konklusjon. Risikoen for at vesentlig feilinformasjon som følge av misligheter ikke blir avdekket, er høyere enn for feilinformasjon som skyldes feil, siden misligheter kan innebære samarbeid, forfalskning, bevisste utelatelser, uriktige fremstillinger eller overstyring av intern kontroll.
- opparbeider vi oss en forståelse av den interne kontrollen som er relevant for revisjonen, for å utforme revisjonshandlinger som er hensiktsmessige etter omstendighetene, men ikke for å gi uttrykk for en mening om effektiviteten av selskapets interne kontroll.
- evaluerer vi om de anvendte regnskapsprinsippene er hensiktsmessige og om regnskapsestimater og tilhørende noteopplysninger utarbeidet av ledelsen er rimelige.
- konkluderer vi på om ledelsens bruk av fortsatt drift-forutsetningen er hensiktsmessig, og, basert på innhentede revisjonsbevis, hvorvidt det foreligger vesentlig usikkerhet knyttet til hendelser eller forhold som kan skape betydelig tvil om selskapets evne til fortsatt drift. Dersom vi konkluderer med at det eksisterer vesentlig usikkerhet, kreves det at vi i revisjonsberetningen henleder oppmerksomheten på tilleggsopplysningene i årsregnskapet, eller, dersom slike tilleggsopplysninger ikke er tilstrekkelige, at vi modifiserer vår konklusjon. Våre konklusjoner er basert på revisjonsbevis innhentet frem til datoen for revisjonsberetningen. Etterfølgende hendelser eller forhold kan imidlertid medføre at selskapet ikke kan fortsette driften.
- evaluerer vi den samlede presentasjonen, strukturen og innholdet i årsregnskapet, inkludert tilleggsopplysningene, og hvorvidt årsregnskapet gir uttrykk for de underliggende transaksjonene og hendelsene på en måte som gir et rettviseende bilde.

Vi kommuniserer med styret blant annet om det planlagte omfanget av og tidspunktet for revisjonsarbeidet og eventuelle vesentlige funn i revisjonen, herunder vesentlige svakheter i den interne kontrollen som vi avdekker gjennom revisjonen.

Oslo, 29. mars 2023  
ERNST & YOUNG AS

*Revisjonsberetningen er signert elektronisk*

Trond Stian Nytveit  
statsautorisert revisor

Uavhengig revisors beretning - Namron AS 2022

A member firm of Ernst & Young Global Limited

Penneo document key: YZ6TF-H5XKH-1UTLN-WZ5YB-XV37H-L4HL3



# PENNEO

Signaturene i dette dokumentet er juridisk bindende. Dokument signert med "Penneo"™ - sikker digital signatur.  
De signerende parter sin identitet er registrert, og er listet nedenfor.

"Med min signatur bekrefter jeg alle datoer og innholdet i dette dokument."

## Trond Stian Nytveit

Statsautorisert revisor

Serienummer: 9578-5998-4-802147

IP: 51.175.xxx.xxx

2023-03-29 07:43:39 UTC



Penneo Dokumentnøkkel: YZ6Tt-#5XH-1U1LN-WZ5YB-XV37H-L4IL3

Dokumentet er signert digitalt, med **Penneo.com**. Alle digitale signatur-data i dokumentet er sikret og validert av den datamaskin-utregnede hash-verdien av det opprinnelige dokument. Dokumentet er låst og tids-stemplet med et sertifikat fra en betrodd tredjepart. All kryptografisk bevis er integrert i denne PDF, for fremtidig validering (hvis nødvendig).

### Hvordan bekrefter at dette dokumentet er originalen?

Dokumentet er beskyttet av ett Adobe CDS sertifikat. Når du åpner dokumentet i

Adobe Reader, skal du kunne se at dokumentet er sertifisert av **Penneo e-signature service <penneo@penneo.com>**. Dette garanterer at innholdet i dokumentet ikke har blitt endret.

Det er lett å kontrollere de kryptografiske beviser som er lokalisert inne i dokumentet, med Penneo validator - <https://penneo.com/validator>