



## ÅRSREGNSKAPET FOR REGNSKAPSÅRET 2017 - GENERELL INFORMASJON

### Enheten

Organisasjonsnummer: 996 952 975  
Organisasjonsform: Aksjeselskap  
Foretaksnavn: DNS GLOBAL AS  
Forretningsadresse: Thunes vei 2  
0274 OSLO

### Regnskapsår

Årsregnskapets periode: 01.01.2017 - 31.12.2017

### Konsern

Morselskap i konsern: Ja  
Konsernregnskap lagt ved: Nei

### Regnskapsregler

Regler for små foretak benyttet: Ja  
Benyttet ved utarbeidelsen av årsregnskapet til selskapet: Regnskapslovens alminnelige regler

### Årsregnskapet fastsatt av kompetent organ

Bekreftet av representant for selskapet: Rolf I Larsen  
Dato for fastsettelse av årsregnskapet: 20.06.2018

### Grunnlag for avgivelse

År 2017: Årsregnskapet er elektronisk innlevert  
År 2016: Tall er hentet fra elektronisk innlevert årsregnskap fra 2017

*Det er ikke krav til at årsregnskapet m.v. som sendes til Regnskapsregisteret er undertegnet. Kontrollen på at dette er utført ligger hos revisor/enhetens øverste organ. Sikkerheten ivaretas ved at innsender har rolle/rettighet for innsending av årsregnskapet via Altinn, og ved at det bekreftes at årsregnskapet er fastsatt av kompetent organ.*

Brønnøysundregistrene, 25.09.2019



### Resultatregnskap

Beløp i: NOK	Note	2017	2016
<b>RESULTATREGNSKAP</b>			
<b>Inntekter</b>			
Salgsinntekt	1	3 600 000	3 600 000
Annen driftsinntekt	10	320 804	348 719
<b>Sum inntekter</b>		<b>3 920 804</b>	<b>3 948 719</b>
<b>Kostnader</b>			
Lønnskostnad	9	3 462 986	3 221 014
Avskrivning på varige driftsmidler og immaterielle eiendeler	12	2 336	
Annen driftskostnad	4, 9	1 930 391	3 296 285
<b>Sum kostnader</b>		<b>5 395 712</b>	<b>6 517 299</b>
<b>Driftsresultat</b>		<b>-1 474 909</b>	<b>-2 568 580</b>
<b>Finansinntekter og finanskostnader</b>			
Annen renteinntekt	11	552 616	172 971
Annen finansinntekt	11	1 694 856	
<b>Sum finansinntekter</b>		<b>2 247 472</b>	<b>172 971</b>
Annen rentekostnad	11	100 070	85 289
Annen finanskostnad	11	320	1 388 309
<b>Sum finanskostnader</b>		<b>100 390</b>	<b>1 473 598</b>
<b>Netto finans</b>		<b>2 147 082</b>	<b>-1 300 627</b>
<b>Ordinært resultat før skattekostnad</b>		<b>672 173</b>	<b>-3 869 207</b>
Skattekostnad på ordinært resultat	8		
<b>Ordinært resultat etter skattekostnad</b>		<b>672 173</b>	<b>-3 869 207</b>
<b>Årsresultat</b>		<b>672 173</b>	<b>-3 869 207</b>
<b>Årsresultat etter minoritetsinteresser</b>		<b>672 173</b>	<b>-3 869 207</b>
<b>Totalresultat</b>		<b>672 173</b>	<b>-3 869 207</b>
<b>Overføringer og disponeringer</b>			



## Resultatregnskap

<b>Beløp i: NOK</b>	<b>Note</b>	<b>2017</b>	<b>2016</b>
Overføring til/fra fond			-3 869 207
Overføringer til/fra annen egenkapital		672 173	
<b>Sum overføringer og disponeringer</b>	<b>7</b>	<b>672 173</b>	<b>-3 869 207</b>



## Balanse

Beløp i: NOK	Note	2017	2016
<b>BALANSE - EIENDELER</b>			
<b>Anleggsmidler</b>			
<b>Immaterielle eiendeler</b>			
Konsesjoner, patenter, lisenser, varemerker og lignende rettigheter	12		
<b>Varige driftsmidler</b>			
Driftsløsøre, inventar, verktøy, kontormaskiner og lignende		17 677	
<b>Sum varige driftsmidler</b>		<b>17 677</b>	
<b>Finansielle anleggsmidler</b>			
Lån til foretak i samme konsern	3	22 246 051	21 343 008
Investeringer i aksjer og andeler	2	18	18
<b>Sum finansielle anleggsmidler</b>		<b>22 246 069</b>	<b>21 343 026</b>
<b>Sum anleggsmidler</b>		<b>22 263 746</b>	<b>21 343 026</b>
<b>Omløpsmidler</b>			
<b>Varer</b>			
<b>Fordringer</b>			
Kundefordringer	1	44 946	21 837
Andre fordringer	3	184 802	964 919
<b>Sum fordringer</b>		<b>229 748</b>	<b>986 757</b>
<b>Bankinnskudd, kontanter og lignende</b>			
Bankinnskudd, kontanter og lignende	5	5 351 841	1 297 870
<b>Sum bankinnskudd, kontanter og lignende</b>		<b>5 351 841</b>	<b>1 297 870</b>
<b>Sum omløpsmidler</b>		<b>5 581 588</b>	<b>2 284 626</b>
<b>SUM EIENDELER</b>		<b>27 845 335</b>	<b>23 627 652</b>

## BALANSE - EGENKAPITAL OG GJELD



## Balanse

Beløp i: NOK	Note	2017	2016
<b>Egenkapital</b>			
<b>Innskutt egenkapital</b>			
Selskapskapital	6, 7	990 972	990 972
Overkurs	7	20 353 041	20 353 041
<b>Sum innskutt egenkapital</b>	7	<b>21 344 013</b>	<b>21 344 013</b>
<b>Opptjent egenkapital</b>			
Annen egenkapital		672 173	
<b>Sum opptjent egenkapital</b>		<b>672 173</b>	
<b>Sum egenkapital</b>		<b>22 016 187</b>	<b>21 344 013</b>
<b>Gjeld</b>			
<b>Langsiktig gjeld</b>			
<b>Annen langsiktig gjeld</b>			
Øvrig langsiktig gjeld	3	1 000 000	1 000 000
<b>Sum annen langsiktig gjeld</b>		<b>1 000 000</b>	<b>1 000 000</b>
<b>Sum langsiktig gjeld</b>		<b>1 000 000</b>	<b>1 000 000</b>
<b>Kortsiktig gjeld</b>			
Leverandørgjeld		119 571	326 661
Skyldige offentlige avgifter		263 506	335 159
Annen kortsiktig gjeld	6, 7, 3	4 446 071	621 819
<b>Sum kortsiktig gjeld</b>		<b>4 829 148</b>	<b>1 283 639</b>
<b>Sum gjeld</b>		<b>5 829 148</b>	<b>2 283 639</b>
<b>SUM EGENKAPITAL OG GJELD</b>		<b>27 845 335</b>	<b>23 627 652</b>



## RESULTATREGNSKAP

DOT GLOBAL AS

DRIFTSINNEKTER OG DRIFTSKOSTNADER	Note	2017	2016
Salgsinntekt	1	3 600 000	3 600 000
Annen driftsinntekt	10	320 804	348 719
<b>Sum driftsinntekter</b>		<b>3 920 804</b>	<b>3 948 719</b>
Lønnskostnad	9	3 462 986	3 221 014
Avskrivning av driftsmidler og immaterielle eiendeler	12	2 336	0
Annen driftskostnad	4, 9	1 930 391	3 296 285
<b>Sum driftskostnader</b>		<b>5 395 712</b>	<b>6 517 299</b>
<b>Driftsresultat</b>		<b>-1 474 909</b>	<b>-2 568 580</b>
<b>FINANSINNEKTER OG FINANSKOSTNADER</b>			
Annen renteinntekt	11	552 616	172 971
Annen finansinntekt	11	1 694 856	0
Annen rentekostnad	11	100 070	85 289
Annen finanskostnad	11	320	1 388 309
<b>Resultat av finansposter</b>		<b>2 147 082</b>	<b>-1 300 627</b>
Ordinært resultat før skattekostnad		672 173	-3 869 207
Skattekostnad på ordinært resultat	8	0	0
<b>Ordinært resultat</b>		<b>672 173</b>	<b>-3 869 207</b>
<b>Årsresultat</b>		<b>672 173</b>	<b>-3 869 207</b>
<b>OVERFØRINGER</b>			
Dekket av/avsatt til annen egenkapital		672 173	0
Dekket av overkursfond		0	-3 869 207
<b>Sum overføringer</b>	<b>7</b>	<b>672 173</b>	<b>-3 869 207</b>



## BALANSE

### DOT GLOBAL AS

EIENDELER	Note	2017	2016
<b>ANLEGGSMIDLER</b>			
Driftsløsøre, inventar o.a. utstyr		17 677	0
<b>Sum varige driftsmidler</b>		<b>17 677</b>	<b>0</b>
<b>FINANSIELLE ANLEGGSMIDLER</b>			
Lån til foretak i samme konsern	3	22 246 051	21 343 008
Investeringer i aksjer og andeler	2	18	18
<b>Sum finansielle anleggsmidler</b>		<b>22 246 069</b>	<b>21 343 026</b>
<b>Sum anleggsmidler</b>		<b>22 263 746</b>	<b>21 343 026</b>
<b>OMLØPSMIDLER</b>			
<b>FORDRINGER</b>			
Kundefordringer	1	44 946	21 837
Andre kortsiktige fordringer	3	184 802	964 919
<b>Sum fordringer</b>		<b>229 748</b>	<b>986 757</b>
Bankinnskudd, kontanter o.l.	5	5 351 841	1 297 870
<b>Sum omløpsmidler</b>		<b>5 581 588</b>	<b>2 284 626</b>
<b>Sum eiendeler</b>		<b>27 845 335</b>	<b>23 627 652</b>



## BALANSE

### DOT GLOBAL AS

EGENKAPITAL OG GJELD	Note	2017	2016
<b>INNSKUTT EGENKAPITAL</b>			
Aksjekapital	6, 7	990 972	990 972
Overkurs	7	20 353 041	20 353 041
<b>Sum innskutt egenkapital</b>	<b>7</b>	<b>21 344 013</b>	<b>21 344 013</b>
<b>OPPTJENT EGENKAPITAL</b>			
Annen egenkapital		672 173	0
<b>Sum opptjent egenkapital</b>		<b>672 173</b>	<b>0</b>
<b>Sum egenkapital</b>		<b>22 016 187</b>	<b>21 344 013</b>
<b>GJELD</b>			
Øvrig langsiktig gjeld	3	1 000 000	1 000 000
<b>Sum annen langsiktig gjeld</b>		<b>1 000 000</b>	<b>1 000 000</b>
<b>KORTSIKTIG GJELD</b>			
Ikke-registrert, innbetalt aksjekapital	6, 7	4 079 947	0
Leverandørgjeld		119 571	326 661
Skyldig offentlige avgifter		263 506	335 159
Annen kortsiktig gjeld	3	366 124	621 819
<b>Sum kortsiktig gjeld</b>		<b>4 829 148</b>	<b>1 283 639</b>
<b>Sum gjeld</b>		<b>5 829 148</b>	<b>2 283 639</b>
<b>Sum egenkapital og gjeld</b>		<b>27 845 335</b>	<b>23 627 652</b>

Oslo, 12.06.2018  
Styret i Dot Global AS

Jonathan M. Robinson  
Jonathan M. Robinson (Jun 12, 2018)

Jonathan Robinson  
Styreleder

Michael B. Halvorsen  
Michael B. Halvorsen (Jun 12, 2018)

Michael B Halvorsen  
Styremedlem

Rolf I. Larsen  
Rolf I. Larsen (Jun 12, 2018)

Rolf I Larsen  
Styremedlem/daglig leder

Nils G. Andresen  
Nils G. Andresen (Jun 12, 2018)

Nils Gabriel Andresen  
Styremedlem



## Note 1 - Regnskapsprinsipper

Årsregnskapet er satt opp i samsvar med regnskapsloven og god regnskapsskikk for små foretak.

### Salgsinntekter

Inntekter ved salg av varer og tjenester vurderes til virkelig verdi av vederlaget, netto etter fradrag for merverdiavgift, retur, rabatter og andre avslag. Inntektsføring ved salg av varer skjer på leveringstidspunktet. Tjenester inntektsføres etterhvert som de utføres.

### Klassifisering av balanseposter

Eiendeler bestemt til varig eie eller bruk er klassifisert som anleggsmidler. Eiendeler som er knyttet til varekretsløpet er klassifisert som omløpsmidler. Fordringer klassifiseres som omløpsmidler hvis de skal tilbakebetales i løpet av ett år. For gjeld er analoge kriterier lagt til grunn. Første års avdrag på langsiktige fordringer og langsiktig gjeld klassifiseres likevel ikke som omløpsmiddel og kortsiktig gjeld.

### Investeringer i andre selskaper

Kostmetoden brukes som prinsipp for investeringer i andre selskaper. Kostprisen økes når midler tilføres ved kapitalutvidelse, eller når det gis konsernbidrag til datterselskap. Mottatte utdelinger resultatføres i utgangspunktet som inntekt. Utdelinger som overstiger andel av opptjent egenkapital etter kjøpet føres som reduksjon av anskaffelseskost. Utbytte/konsernbidrag fra datterselskap regnskapsføres det samme året som datterselskapet avsetter beløpet. Utbytte fra andre selskaper regnskapsføres som finansinntekt når utbyttet er vedtatt. Balanseført beløp skrives ned til antatt virkelig verdi når den er lavere.

### Fordringer

Kundefordringer og andre fordringer er oppført i balansen til pålydende etter fradrag for avsetning til forventet tap. Avsetning for tap gjøres på grunnlag av individuelle vurderinger av de enkelte fordringene. I tillegg gjøres det for øvrige kundefordringer en uspesifisert avsetning for å dekke antatt tap.

### Skatt

Skattekostnaden i resultatregnskapet omfatter både periodens betalbare skatt og endring i utsatt skatt. Utsatt skatt beregnes med aktuell skattesats på grunnlag av de midlertidige forskjeller som eksisterer mellom regnskapsmessige og skattemessige verdier, samt eventuelt ligningsmessig underskudd til fremføring ved utgangen av regnskapsåret. Skatteøkende og skattereduserende midlertidige forskjeller som reverserer eller kan reversere i samme periode er utlignet.

Netto utsatt skattefordel balanseføres ikke, i samsvar med unntaksreglene for små foretak.

Skatt på avgitt konsernbidrag som er ført som økt kostpris på aksjer i andre selskaper, og skatt på mottatt konsernbidrag som er ført direkte mot egenkapitalen, er ført direkte mot skatt i balansen (føringen skjer mot betalbar skatt hvis konsernbidraget har hatt virkning på betalbar skatt og mot utsatt skatt hvis konsernbidraget har hatt virkning på utsatt skatt).

### Aksjer i datterselskaper - konsernregnskap

Aksjer i datterselskaper anses som anleggsmidler og vurderes etter kostmetoden. Konsernregnskap utarbeides ikke som følge av at selskapet kommer inn under unntakene i Regnskapslovens § 3-2 (4. ledd).

### Valuta

Pengeposter i utenlandsk valuta omregnes til balansedagens kurs. Fordringer og gjeld som er sikret med valutaterminkontrakter er vurdert til terminkurs, med unntak av renteelementet som blir periodisert og klassifisert som renteinntekt/-kostnad.



## DOT GLOBAL AS

Noter til regnskapet for 2017

### Note 2 Langsiktige investeringer i andre selskaper

	Forretnings- kontor	Eierandel/ stemme- andel	Egenkapital siste år 100 %	Resultat siste år 100 %
Dot Global Domain Registry Limited	Dublin, Irland	100 %	-11 080 601	-4 018 277

Aksjekapitalen består av 2 aksjer a EUR 1,00 hver.

### Note 3 Fordringer og gjeld

Andre fordringer	2017	2016
Til gode MVA	62 254	51 332
Skattefunn	-	791 400
Andre fordringer	122 548	122 188
<b>Sum</b>	<b>184 802</b>	<b>964 920</b>

Ingen av fordringene har forfall på mer enn ett år.

#### Mellomværende med selskap i samme konsern m.v.:

	Fordringer	
	2017	2016
Foretak i samme konsern*	22 246 051	21 343 008

\*Fordringen forfaller til betaling den 15.07.2029

	Annen langsiktig gjeld		Kortsiktig gjeld	
	2017	2016	2017	2016
Tilknyttet selskap (aksjonærer)	1 000 000	1 000 000	0	300 000

### Note 4 Transaksjoner med nærstående

	2017	2016
Dot Global Domain Registry Limited (datterselskap)**	4 157 774	-1 903 584
Telephone Conference AS (Rolf Larsen)*	-2 354 637	-2 620 931

\* Gjelder honorar fakturert til Dot Global AS (NOR) og Dot Global Domain Registry(IRL).

\*\* 2017: Gjelder management fee og renter



## DOT GLOBAL AS

Noter til regnskapet for 2017

### Note 5 Bundne midler

Av selskapets bankbeholdning er følgende midler bundet:

	2017	2016
Skattetrekkskonto	144 991	149 764
Garanti-/depositumskonto	1 023 323	1 018 738

### Note 6 Aksjekapital og aksjonærinformasjon

Aksjekapitalen på kr. 990 972 består av 990 972 aksjer à kr. 1.\*

#### Oversikt over de største aksjonærene 31.12.2017

Navn	Antall aksjer	Eierandel
Danske Bank A/S	403 293	40,70 %
NIGA AS	213 039	21,50 %
ACCILLION AS	145 114	14,64 %
ASCEND AS	102 114	10,30 %
WU	15 950	1,61 %
CENO CONSULTING LTD	15 000	1,51 %
BARSKE GLEDER AS	15 000	1,51 %
JOSE INVEST AS	12 010	1,21 %
SVENSEN	11 636	1,17 %
KHLG AS	7 500	0,76 %
CENTENNIAL AS	6 236	0,63 %
GRØTTERØD	6 130	0,62 %
Skandinaviska Enskilda Banken AB	5 926	0,60 %
INKOGNITO HOLDING AS	5 070	0,51 %
ANTHUN	4 808	0,49 %
MELAND	4 807	0,49 %
<b>Sum</b>	<b>973 633</b>	<b>98,3 %</b>
Sum øvrige	17 339	1,7 %
<b>Totalt</b>	<b>990 972</b>	<b>100,0 %</b>

\*Fortrinnsrettsemisjon (totalt 49 550 nye aksjer) gjennomført desember 2017 ble først registrert i brønnøysundregistrene og VPS i 2018. Dette er dermed ikke medtatt i aksjeoversikten.

Aksjer og opsjoner eiet av medlemmer i styret og daglig leder:

- Jonathan Robinson (styreleder) er også arbeidende styreleder i Afilias Plc.
- Rolf Larsen (styremedlem/dagl leder) eier 100% av Accillion AS.
- Michael B Halvorsen (styremedlem) eier 100% av Ascend AS
- Nils G Andresen (styremedlem) eier 100% av Niga AS



## DOT GLOBAL AS

Noter til regnskapet for 2017

### Note 7 Egenkapital

	Aksjekapital	Overkurs	Annen egenkapital	Sum
Egenkapital 01.01.2017	990 972	20 353 041	0	21 344 013
Årets resultat	0	0	672 173	672 173
<b>Egenkapital 31.12.2017</b>	<b>990 972</b>	<b>20 353 041</b>	<b>672 173</b>	<b>22 016 187</b>

21.03.2018 ble kapitalforhøyelse registrert i brønnøysundregisterne med kr. 49 550 mot aksjekapital og 4 030 397 mot overkurs.

### Note 8 Skatt

Beregning av utsatt skatt/utsatt skattefordel	2017	2016
Driftsmidler	3 668	0
Netto midlertidige forskjeller	3 668	0
Underskudd til fremføring	-20 792 529	-21 469 119
<b>Grunnlag for utsatt skattefordel</b>	<b>-20 788 861</b>	<b>-21 469 119</b>
Utsatt skattefordel	-4 781 438	-5 152 589
Herav ikke balanseført utsatt skattefordel	4 781 438	5 152 589
<b>Utsatt skattefordel i balansen</b>	<b>0</b>	<b>0</b>

### Grunnlag for skattekostnad, endring i utsatt skatt og betalbar skatt

	2017	2016
Resultat før skattekostnad	672 173	-3 869 207
Permanente forskjeller	8 085	-229 136
Grunnlag for årets skattekostnad	680 258	-4 098 343
Endring i midlertidige forskjeller	-3 668	0
Endring i underskudd til fremføring	-676 590	4 098 343
Grunnlag for betalbar skatt i resultatregnskapet	0	0
Skattepliktig inntekt (grunnlag for betalbar skatt i balansen)	0	0

Fordeling av skattekostnaden	2017	2016
Betalbar skatt på årets resultat	0	0
Sum betalbar skatt	0	0
Endring i utsatt skatt/skattefordel med gammel sats	0	0
Endring i utsatt skatt/skattefordel som følge av endret skattesats	0	0
<b>Skattekostnad</b>	<b>0</b>	<b>0</b>

### Avstemming av årets skattekostnad

Regnskapsmessig resultat før skattekostnad	672 173	-3 869 207
Beregnet skatt 24%	161 322	-967 302
Skattekostnad i resultatregnskapet	-	-
Differanse	-161 322	967 302



## DOT GLOBAL AS

Noter til regnskapet for 2017

Differansen består av følgende:

24% av permanente forskjeller	1 940	-57 284
Endring i utsatt skatt/skattefordel som følge av endret skattesats	0	0
Endring i balanseført utsatt skattefordel	0	0
Andre forskjeller	-163 262	1 024 586
<b>Sum forklart differanse</b>	<b>-161 322</b>	<b>967 302</b>

### Betalbar skatt i balansen

Betalbar skatt i skattekostnaden	0	0
Skattevirkning av konsernbidrag, stiftelses-/emisjonskostnader	0	0
<b>Betalbar skatt i balansen</b>	<b>0</b>	<b>0</b>

I henhold til god regnskapsskikk for små foretak balanseføres ikke utsatt skattefordel.

### Note 9 Lønnskostnader, antall ansatte, godtgjørelser, lån til ansatte m.v.

Lønnskostnader	2017	2016
Lønninger	2 887 540	2 549 798
Arbeidsgiveravgift	451 766	265 285
Pensjonskostnader	123 680	103 128
Andre lønnsrelaterte ytelser	0	302 803
<b>Sum</b>	<b>3 462 986</b>	<b>3 221 014</b>
Sysselsatte årsverk	3	3

Ytelser til ledende personer	Daglig leder	Styret
Lønn	2 354 637	0
Pensjonsutgifter	0	0
Annen godtgjørelse	4 392	0

\*Daglig leder er engasjert som konsulent og fakturerer fra Telephone Conference Holding AS.

Honoraret til daglig leder er kostnadsført med kr 549 537 i Dot Global AS (NOR), og kr 1 805 100 i selskapets datterselskap (Dot Global Domain Registry Limited, IRL). Se også kommentarer nedenfor, samt note 4.

Andre forhold:

- Det er ingen avtaler om etterlønn eller bonus mellom selskapet og ledende ansatte (eller nærstående til selskapet).

Det er ikke gitt lån/sikkerhetsstillelse til daglig leder, styrets leder eller andre nærstående parter.

Obligatorisk tjenstepensjon:

Selskapet er pliktig til å inngå en avtale om obligatorisk tjenstepensjon (OTP) og har følgelig gjort dette.



## DOT GLOBAL AS

Noter til regnskapet for 2017

Kostnadsført godtgjørelse til revisor	2017	2016
Revisjon	86 500	77 103
Andre tjenester	42 800	41 385
<b>Sum godtgjørelse til revisor</b>	<b>129 300</b>	<b>118 488</b>

### Note 10 Andre driftsinntekter

Hovedinntekten i 2017 er fakturert Management fee til datter i Irland. I tillegg fakturerer selskapet noen inntekter (320 804) for konsulenttjenester

### Note 11 Spesifikasjon av finansinntekter og finanskostnader

Finansinntekter	2017	2016
Annen renteinntekt	552 616	172 971
Valutagevinst	1 694 856	0
<b>Sum finansinntekter</b>	<b>2 247 472</b>	<b>172 971</b>


Finanskostnader	2017	2016
Rentekostnad lån til aksjonærer	100 000	67 671
Annen rentekostnad	390	17 619
Valutatap	0	1 388 309
<b>Sum finanskostnader</b>	<b>100 390</b>	<b>1 473 599</b>


### Note 12 Varige driftsmidler


	Kontomaskiner	Totalt
<b>Anskaffelseskost 01.01.2017</b>	<b>0</b>	<b>0</b>
Tilgang	20 013	20 013
Avgang	0	0
<b>Anskaffelseskost 31.12.2017</b>	<b>20 013</b>	<b>20 013</b>
Akkumulerte avskrivninger 31.12.2017	2 336	2 336
<b>Balansført verdi 31.12.2017</b>	<b>17 677</b>	<b>17 677</b>
<b>Årets avskrivninger</b>	<b>2 336</b>	<b>2 336</b>
Avskrivningstid	3 år	





 Document viewed by Jonathan M Robinson (jrobinson@afflias.info)  
06/12/2018 - 3:16:09 PM GMT+2 - IP address: 66.249.93.210

 Document e-signed by Jonathan M Robinson (jrobinson@afflias.info)  
Signature Date: 06/12/2018 - 3:48:51 PM GMT+2 - Time Source: server- IP address: 86.143.18.22

 Signed document emailed to Michael B. Halvorsen (michael@nic.global), Nils G Andresen (nils.g.a@fmr.as), Kristian Grimsgaard (kristian@go.global), Rolf Larsen (rolf@nic.global), and 1 more  
06/12/2018 - 3:48:51 PM GMT+2



Adobe Sign



Til generalforsamlingen i Dot Global AS

## *Uavhengig revisors beretning*

### *Uttalelse om revisjonen av årsregnskapet*

---

#### *Konklusjon*

Vi har revidert Dot Global AS' årsregnskap som viser et overskudd på kr 672 173. Årsregnskapet består av balanse per 31. desember 2017, resultatregnskap for regnskapsåret avsluttet per denne datoen og noter til årsregnskapet, herunder et sammendrag av viktige regnskapsprinsipper.

Etter vår mening er det medfølgende årsregnskapet avgitt i samsvar med lov og forskrifter og gir et rettviseende bilde av selskapets finansielle stilling per 31. desember 2017, og av dets resultater for regnskapsåret avsluttet per denne datoen i samsvar med regnskapslovens regler og god regnskapsskikk i Norge.

---

#### *Grunnlag for konklusjonen*

Vi har gjennomført revisjonen i samsvar med lov, forskrift og god revisjonsskikk i Norge, herunder de internasjonale revisjonsstandardene International Standards on Auditing (ISA-ene). Våre oppgaver og plikter i henhold til disse standardene er beskrevet i Revisors oppgaver og plikter ved revisjon av årsregnskapet. Vi er uavhengige av selskapet slik det kreves i lov og forskrift, og har overholdt våre øvrige etiske forpliktelser i samsvar med disse kravene. Etter vår oppfatning er innhentet revisjonsbevis tilstrekkelig og hensiktsmessig som grunnlag for vår konklusjon.

---

#### *Styrets og daglig leders ansvar for årsregnskapet*

Styret og daglig leder (ledelsen) er ansvarlig for å utarbeide årsregnskapet i samsvar med lov og forskrifter, herunder for at det gir et rettviseende bilde i samsvar med regnskapslovens regler og god regnskapsskikk i Norge. Ledelsen er også ansvarlig for slik internkontroll som den finner nødvendig for å kunne utarbeide et årsregnskap som ikke inneholder vesentlig feilinformasjon, verken som følge av misligheter eller utilsiktede feil.

Ved utarbeidelsen av årsregnskapet må ledelsen ta standpunkt til selskapets evne til fortsatt drift og opplyse om forhold av betydning for fortsatt drift. Forutsetningen om fortsatt drift skal legges til grunn for årsregnskapet så lenge det ikke er sannsynlig at virksomheten vil bli avvirket.

---

#### *Revisors oppgaver og plikter ved revisjonen av årsregnskapet*

Vårt mål med revisjonen er å oppnå betryggende sikkerhet for at årsregnskapet som helhet ikke inneholder vesentlig feilinformasjon, verken som følge av misligheter eller utilsiktede feil, og å avgi en revisjonsberetning som inneholder vår konklusjon. Betryggende sikkerhet er en høy grad av sikkerhet, men ingen garanti for at en revisjon utført i samsvar med lov, forskrift og god revisjonsskikk i Norge, herunder ISA-ene, alltid vil avdekke vesentlig feilinformasjon som eksisterer. Feilinformasjon kan oppstå som følge av misligheter eller utilsiktede feil. Feilinformasjon blir vurdert som vesentlig dersom den enkeltvis eller samlet med rimelighet kan forventes å påvirke økonomiske beslutninger som brukerne foretar basert på årsregnskapet.

---

*PricewaterhouseCoopers AS, Postboks 748 Sentrum, NO-0106 Oslo*

*T: 02316, org. no.: 987 009 713 MVA, [www.pwc.no](http://www.pwc.no)*

*Statsautoriserte revisorer, medlemmer av Den norske Revisorforening og autorisert regnskapsførerselskap*



## Uavhengig revisors beretning - Dot Global AS

Som del av en revisjon i samsvar med lov, forskrift og god revisjonsskikk i Norge, herunder ISA-ene, utøver vi profesjonelt skjønn og utviser profesjonell skepsis gjennom hele revisjonen. I tillegg:

- identifiserer og anslår vi risikoen for vesentlig feilinformasjon i regnskapet, enten det skyldes misligheter eller utilsiktede feil. Vi utformer og gjennomfører revisjonshandlinger for å håndtere slike risikoer, og innhenter revisjonsbevis som er tilstrekkelig og hensiktsmessig som grunnlag for vår konklusjon. Risikoen for at vesentlig feilinformasjon som følge av misligheter ikke blir avdekket, er høyere enn for feilinformasjon som skyldes utilsiktede feil, siden misligheter kan innebære samarbeid, forfalskning, bevisste utelatelser, uriktige fremstillinger eller overstyring av internkontroll.
- opparbeider vi oss en forståelse av den interne kontroll som er relevant for revisjonen, for å utforme revisjonshandlinger som er hensiktsmessige etter omstendighetene, men ikke for å gi uttrykk for en mening om effektiviteten av selskapets interne kontroll.
- evaluerer vi om de anvendte regnskapsprinsippene er hensiktsmessige og om regnskapsestimaterne og tilhørende noteopplysninger utarbeidet av ledelsen er rimelige.
- konkluderer vi på hensiktsmessigheten av ledelsens bruk av fortsatt drift-forutsetningen ved avleggelsen av regnskapet, basert på innhentede revisjonsbevis, og hvorvidt det foreligger vesentlig usikkerhet knyttet til hendelser eller forhold som kan skape tvil av betydning om selskapets evne til fortsatt drift. Dersom vi konkluderer med at det eksisterer vesentlig usikkerhet, kreves det at vi i revisjonsberetningen henleder oppmerksomheten på tilleggsopplysningene i regnskapet, eller, dersom slike tilleggsopplysninger ikke er tilstrekkelige, at vi modifiserer vår konklusjon om årsregnskapet. Våre konklusjoner er basert på revisjonsbevis innhentet inntil datoen for revisjonsberetningen. Etterfølgende hendelser eller forhold kan imidlertid medføre at selskapet ikke fortsetter driften.
- evaluerer vi den samlede presentasjonen, strukturen og innholdet, inkludert tilleggsopplysningene, og hvorvidt årsregnskapet representerer de underliggende transaksjonene og hendelsene på en måte som gir et rettviseende bilde.

Vi kommuniserer med styret blant annet om det planlagte omfanget av revisjonen og til hvilken tid revisjonsarbeidet skal utføres. Vi utveksler også informasjon om forhold av betydning som vi har avdekket i løpet av revisjonen, herunder om eventuelle svakheter av betydning i den interne kontrollen.

(2)



Uavhengig revisors beretning - Dot Global AS



### *Uttalelse om øvrige lovmessige krav*

---

#### *Konklusjon om registrering og dokumentasjon*

Basert på vår revisjon av årsregnskapet som beskrevet ovenfor, og kontrollhandlinger vi har funnet nødvendig i henhold til internasjonal standard for attestasjonsoppdrag (ISAE) 3000 «Attestasjonsoppdrag som ikke er revisjon eller forenklet revisorkontroll av historisk finansiell informasjon», mener vi at ledelsen har oppfylt sin plikt til å sørge for ordentlig og oversiktlig registrering og dokumentasjon av selskapets regnskapsopplysninger i samsvar med lov og god bokføringsskikk i Norge.

Oslo, 12. juni 2018  
**PricewaterhouseCoopers AS**

  
Jone Bauge  
Statsautorisert revisor