



ÅRSREGNSKAPET FOR REGNSKAPSÅRET 2023 - GENERELL INFORMASJON

Enheten

Organisasjonsnummer: 950 490 462
Organisasjonsform: Samvirkeforetak
Foretaksnavn: COOP HAMMERFEST SA
Forretningsadresse: Strandgaten 8/14
9600 HAMMERFEST

Regnskapsår

Årsregnskapets periode: 01.01.2023 - 31.12.2023

Konsern

Morselskap i konsern: Nei

Regnskapsregler

Regler for små foretak benyttet: Nei
Benyttet ved utarbeidelsen av årsregnskapet til selskapet: Regnskapslovens alminnelige regler

Årsregnskapet fastsatt av kompetent organ

Bekreftet av representant for selskapet: Runar Eriksen
Dato for fastsettelse av årsregnskapet: 28.02.2024

Grunnlag for avgivelse

År 2023: Årsregnskapet er elektronisk innlevert
År 2022: Tall er hentet fra elektronisk innlevert årsregnskap fra 2023

Det er ikke krav til at årsregnskapet m.v. som sendes til Regnskapsregisteret er undertegnet. Kontrollen på at dette er utført ligger hos revisor/enhetens øverste organ. Sikkerheten ivaretas ved at innsender har rolle/rettighet for innsending av årsregnskapet via Altinn, og ved at det bekreftes at årsregnskapet er fastsatt av kompetent organ.

Brønnøysundregistrene, 25.04.2025



Resultatregnskap

Beløp i: NOK	Note	2023	2022
RESULTATREGNSKAP			
Inntekter			
Salgsinntekt		193 169 560	169 521 787
Kjøpebonus medlemmer		-2 327 542	-1 132 275
Annen driftsinntekt		7 194 157	9 361 703
Sum inntekter		198 036 175	177 751 215
Kostnader			
Varekostnad		153 642 152	137 037 454
Lønnskostnad		20 760 426	18 650 319
Avskrivning av driftsmidler og immaterielle eiendeler		5 161 139	6 044 477
Annen driftskostnad		11 208 377	10 596 432
Sum kostnader		190 772 095	172 328 681
Driftsresultat		7 264 080	5 422 535
Finansinntekter og finanskostnader			
Annen renteinntekt		1 954 287	1 506 080
Annen finansinntekt		1 005 112	1 152 217
Sum finansinntekter		2 959 399	2 658 298
Annen rentekostnad		3 650 671	2 088 872
Annen finanskostnad			-389
Sum finanskostnader		3 650 671	2 088 484
Netto finans		-691 272	569 814
Ordinært resultat før skattekostnad		6 572 808	5 992 348
Skattekostnad på resultat		1 811 173	1 464 051
Ordinært resultat etter skattekostnad		4 761 635	4 528 297
Årsresultat		4 761 635	4 528 297
Årsresultat etter minoritetsinteresser		4 761 635	4 528 297
Totalresultat		4 761 635	4 528 297



Resultatregnskap

Beløp i: NOK	Note	2023	2022
Overføringer og disponeringer			
Avsatt til annen egenkapital		4 761 635	4 528 297
Sum overføringer og disponeringer		4 761 635	4 528 297



Balanse

Beløp i: NOK	Note	2023	2022
BALANSE - EIENDELER			
Anleggsmidler			
Immaterielle eiendeler			
Utsatt skattefordel		1 374 773	1 002 842
Sum immaterielle eiendeler		1 374 773	1 002 842
Varige driftsmidler			
Tomter, bygninger o.a. fast eiendom		80 048 601	78 008 988
Maskiner og anlegg		3 359 193	3 143 382
Driftsløsøre, inventar o.a. utstyr		302 928	399 113
Sum varige driftsmidler		83 710 722	81 551 482
Finansielle anleggsmidler			
Andelsinnskudd i Coop Norge		2 175 188	2 175 188
Sum finansielle anleggsmidler		2 175 188	2 175 188
Sum anleggsmidler		87 260 682	84 729 512
Omløpsmidler			
Varer			
Sum varer		11 088 763	9 838 385
Fordringer			
Kundefordringer		1 241 595	2 223 438
Andre kortsiktige fordringer		2 125 616	2 671 813
Sum fordringer		3 367 211	4 895 251
Bankinnskudd, kontanter og lignende			
Bankinnskudd, kontanter o.l.		11 196 088	6 407 297
Plasseringskonto Coop Norge		48 845 302	47 278 469
Sum bankinnskudd, kontanter og lignende		60 041 390	53 685 766
Sum omløpsmidler		74 497 364	68 419 402
SUM EIENDELER		161 758 046	153 148 914



Balanse

Beløp i: NOK	Note	2023	2022
BALANSE - EGENKAPITAL OG GJELD			
Egenkapital			
Innskutt egenkapital			
Aksjekapital		1 596 864	1 529 539
Sum innskutt egenkapital		1 596 864	1 529 539
Opptjent egenkapital			
Utbyttefond (vedtektsfestet fond)		5 200 000	5 200 000
Annen egenkapital		54 598 954	49 837 319
Sum opptjent egenkapital		59 798 954	55 037 319
Sum egenkapital		61 395 818	56 566 858
Gjeld			
Langsiktig gjeld			
Annen langsiktig gjeld			
Gjeld til kredittinstitusjoner		44 327 500	46 935 000
Medlemsinnskudd		31 877 302	35 606 621
Sum annen langsiktig gjeld		76 204 802	82 541 621
Sum langsiktig gjeld		76 204 802	82 541 621
Kortsiktig gjeld			
Leverandørgjeld		12 176 579	2 252 654
Betalbar skatt		2 120 209	1 623 545
Skyldig offentlige avgifter		827 908	2 086 753
Annen kortsiktig gjeld		5 160 098	5 807 527
Skyldig kjøpeutbytte		3 872 632	2 269 955
Sum kortsiktig gjeld		24 157 426	14 040 434
Sum gjeld		100 362 228	96 582 055
SUM EGENKAPITAL OG GJELD		161 758 046	153 148 914



Brønnøysundregistrene

ÅRSREGNSKAP FOR REGNSKAPSÅRET 2023 - GENERELL INFORMASJON

Journalnummer: 2024 734963

Enheten

Organisasjonsnummer: 950 490 462
Organisasjonsform: Samvirkeforetak
Foretaksnavn: COOP HAMMERFEST SA
Forretningsadresse: Strandgaten 8/14
9600 HAMMERFEST

Regnskapsår

Årsregnskapets periode: 01.01.2023 - 31.12.2023

Konsern

Morselskap i konsern: Nei

Regnskapsregler

Regler for små foretak benyttet: Nei
Benyttet ved utarbeidelsen av
årsregnskapet til selskapet: Regnskapslovens alminnelige regler

Årsregnskapet fastsatt av kompetent organ

Bekreftet av representant for selskapet: Runar Eriksen
Dato for fastsettelse av årsregnskapet: 28.02.2024

Grunnlag for avgivelse

År 2023: Årsregnskap er elektronisk innlevert.
År 2022: Tall er hentet fra elektronisk innlevert årsregnskap fra 2023.

Det er ikke krav til at årsregnskapet m.v. som sendes til Regnskapsregisteret er undertegnet. Kontrollen på at dette er utført ligger hos revisor/enhetens øverste organ. Sikkerheten ivaretas ved at innsender har rolle/rettighet for innsending av årsregnskapet via Altinn, og ved at det bekreftes at årsregnskapet er fastsatt av kompetent organ.

Brønnøysundregistrene, 28.08.2024



Organisasjonsnr: 950 490 462
COOP HAMMERFEST SA

RESULTATREGNSKAP

Beløp i: NOK	Note	2023	2022
RESULTATREGNSKAP			
Inntekter			
Salgsinntekt		193 169 560	169 521 787
Kjøpebonus medlemmer		-2 327 542	-1 132 275
Annen driftsinntekt		7 194 157	9 361 703
Sum inntekter		198 036 175	177 751 215
Kostnader			
Varekostnad		153 642 152	137 037 454
Lønnskostnad		20 760 426	18 650 319
Avskrivning av driftsmidler og immaterielle eiendeler		5 161 139	6 044 477
Annen driftskostnad		11 208 377	10 596 432
Sum kostnader		190 772 095	172 328 681
Driftsresultat		7 264 080	5 422 535
Finansinntekter og finanskostnader			
Annen renteinntekt		1 954 287	1 506 080
Annen finansinntekt		1 005 112	1 152 217
Sum finansinntekter		2 959 399	2 658 298
Annen rentekostnad		3 650 671	2 088 872
Annen finanskostnad			-389
Sum finanskostnader		3 650 671	2 088 484
Netto finans		-691 272	569 814
Ordinært resultat før skattekostnad			
Skattekostnad på resultat		1 811 173	1 464 051
Ordinært resultat etter skattekostnad		4 761 635	4 528 297
Årsresultat		4 761 635	4 528 297
Årsresultat etter minoritetsinteresser		4 761 635	4 528 297
Totalresultat		4 761 635	4 528 297
Overføringer og disponeringer			
Avsatt til annen egenkapital		4 761 635	4 528 297
Sum overføringer og disponeringer		4 761 635	4 528 297





Organisasjonsnr: 950 490 462
COOP HAMMERFEST SA

BALANSE

Beløp i: NOK **Note** **2023** **2022**

BALANSE - EIENDELER

Anleggsmidler

Immaterielle eiendeler

Utsatt skattefordel 1 374 773 1 002 842
Sum immaterielle eiendeler 1 374 773 1 002 842

Varige driftsmidler

Tomter, bygninger o.a.
fast eiendom 80 048 601 78 008 988
Maskiner og anlegg 3 359 193 3 143 382
Driftsløsøre, inventar o.
a. utstyr 302 928 399 113
Sum varige driftsmidler 83 710 722 81 551 482

Finansielle anleggsmidler

Andelsinnskudd i Coop Norge 2 175 188 2 175 188
Sum finansielle
anleggsmidler 2 175 188 2 175 188

Sum anleggsmidler 87 260 682 84 729 512

Omløpsmidler

Varer

Sum varer 11 088 763 9 838 385

Fordringer

Kundefordringer 1 241 595 2 223 438
Andre kortsiktige
fordringer 2 125 616 2 671 813
Sum fordringer 3 367 211 4 895 251

Bankinnskudd, kontanter og lignende

Bankinnskudd, kontanter o.
l. 11 196 088 6 407 297
Plasseringskonto Coop Norge 48 845 302 47 278 469
Sum bankinnskudd,
kontanter og lignende 60 041 390 53 685 766

Sum omløpsmidler 74 497 364 68 419 402

SUM EIENDELER 161 758 046 153 148 914

BALANSE - EGENKAPITAL OG GJELD

Egenkapital

Innskutt egenkapital



Aksjekapital	1 596 864	1 529 539
Sum innskutt egenkapital	1 596 864	1 529 539
Opptjent egenkapital		
Utbyttefond		
(vedtektsfestet fond)	5 200 000	5 200 000
Annen egenkapital	54 598 954	49 837 319
Sum opptjent egenkapital	59 798 954	55 037 319
Sum egenkapital	61 395 818	56 566 858
Gjeld		
Langsiktig gjeld		
Annen langsiktig gjeld		
Gjeld til		
kredittinstitusjoner	44 327 500	46 935 000
Medlemsinnkudd	31 877 302	35 606 621
Sum annen langsiktig gjeld	76 204 802	82 541 621
Sum langsiktig gjeld	76 204 802	82 541 621
Kortsiktig gjeld		
Leverandørgjeld	12 176 579	2 252 654
Betalbar skatt	2 120 209	1 623 545
Skyldig offentlige avgifter	827 908	2 086 753
Annen kortsiktig gjeld	5 160 098	5 807 527
Skyldig kjøpeutbytte	3 872 632	2 269 955
Sum kortsiktig gjeld	24 157 426	14 040 434
Sum gjeld	100 362 228	96 582 055
SUM EGENKAPITAL OG GJELD	161 758 046	153 148 914



Organisasjonsnr: 950 490 462
COOP HAMMERFEST SA

NOTEOPPLYSNINGER - SELSKAP - alle poster oppgitt i hele tall

Note
2

Antall årsverk i regnskapsåret
56.00

Sum Beløp

Balanseført verdi 31.12. Varige driftsmidler Immaterielle eiend.

Konsernregnskap

Morselskapet sitt navn

Forretningskontor for morselskapet

Begrunnelse for at datterselskap er utelatt fra konsolideringen

Samlet beløp - tilknyttet selskap Årets Fjorårets

Samlet beløp - foretak i samme konsern Årets Fjorårets

Samlet beløp - foretak i samme konsern Årets Fjorårets

Samlet beløp - felles kontrollert virksomhet Årets Fjorårets

Pantstillelse Beløp

Beholdning av egne aksjer Antall Pålydende Andel av aksjek.



Til årsmøtet i Coop Hammerfest SA

Uavhengig revisors beretning

Konklusjon

Vi har revidert årsregnskapet for Coop Hammerfest SA som består av balanse per 31. desember 2023, resultatregnskap og kontantstrømoppstilling for regnskapsåret avsluttet per denne datoen og noter til årsregnskapet, herunder et sammendrag av viktige regnskapsprinsipper.

Etter vår mening oppfyller årsregnskapet gjeldende lovkrav, og gir årsregnskapet et rettviseende bilde av selskapets finansielle stilling per 31. desember 2023, og av dets resultater og kontantstrømmer for regnskapsåret avsluttet per denne datoen i samsvar med regnskapslovens regler og god regnskapsskikk i Norge.

Grunnlag for konklusjonen

Vi har gjennomført revisjonen i samsvar med International Standards on Auditing (ISA-ene). Våre oppgaver og plikter i henhold til disse standardene er beskrevet nedenfor under *Revisors oppgaver og plikter ved revisjonen av årsregnskapet*. Vi er uavhengige av selskapet i samsvar med kravene i relevante lover og forskrifter i Norge og International Code of Ethics for Professional Accountants (inkludert internasjonale uavhengighetsstandarder) utstedt av International Ethics Standards Board for Accountants (IESBA-reglene), og vi har overholdt våre øvrige etiske forpliktelser i samsvar med disse kravene. Innhentet revisjonsbevis er etter vår vurdering tilstrekkelig og hensiktsmessig som grunnlag for vår konklusjon.

Øvrig informasjon

Styret og daglig leder (ledelsen) er ansvarlige for informasjonen i årsberetningen og annen øvrig informasjon som er publisert sammen med årsregnskapet. Øvrig informasjon omfatter informasjon i årsrapporten bortsett fra årsregnskapet og den tilhørende revisjonsberetningen. Vår konklusjon om årsregnskapet ovenfor dekker verken informasjonen i årsberetningen eller annen øvrig informasjon.

I forbindelse med revisjonen av årsregnskapet er det vår oppgave å lese årsberetningen og annen øvrig informasjon. Formålet er å vurdere hvorvidt det foreligger vesentlig inkonsistens mellom årsberetningen, annen øvrig informasjon og årsregnskapet og den kunnskap vi har opparbeidet oss under revisjonen av årsregnskapet, eller hvorvidt informasjon i årsberetningen og annen øvrig informasjon ellers fremstår som vesentlig feil. Vi har plikt til å rapportere dersom årsberetningen eller annen øvrig informasjon fremstår som vesentlig feil. Vi har ingenting å rapportere i så henseende.

Basert på kunnskapen vi har opparbeidet oss i revisjonen, mener vi at årsberetningen

- er konsistent med årsregnskapet og
- inneholder de opplysninger som skal gis i henhold til gjeldende lovkrav.

Ledelsens ansvar for årsregnskapet

Ledelsen er ansvarlig for å utarbeide årsregnskapet og for at det gir et rettviseende bilde i samsvar med regnskapslovens regler og god regnskapsskikk i Norge. Ledelsen er også ansvarlig for slik internkontroll som den finner nødvendig for å kunne utarbeide et årsregnskap som ikke inneholder vesentlig feilinformasjon, verken som følge av misligheter eller utilsiktede feil.

Ved utarbeidelsen av årsregnskapet må ledelsen ta standpunkt til selskapets evne til fortsatt drift og opplyse om forhold av betydning for fortsatt drift. Forutsetningen om fortsatt drift skal legges til grunn for årsregnskapet så lenge det ikke er sannsynlig at virksomheten vil bli avvirket.

PricewaterhouseCoopers AS, Muségata 1, Postboks 6128, NO-9291 Tromsø

T: 02316, org. no.: 987 009 713 MVA, www.pwc.no

Statsautoriserte revisorer, medlemmer av Den norske Revisorforening og autorisert regnskapsførerselskap



Revisors oppgaver og plikter ved revisjonen av årsregnskapet

Vårt mål er å oppnå betryggende sikkerhet for at årsregnskapet som helhet ikke inneholder vesentlig feilinformasjon, verken som følge av misligheter eller utilsiktede feil, og å avgi en revisjonsberetning som inneholder vår konklusjon. Betryggende sikkerhet er en høy grad av sikkerhet, men ingen garanti for at en revisjon utført i samsvar med ISA-ene, alltid vil avdekke vesentlig feilinformasjon. Feilinformasjon kan oppstå som følge av misligheter eller utilsiktede feil. Feilinformasjon er å anse som vesentlig dersom den enkeltvis eller samlet med rimelighet kan forventes å påvirke de økonomiske beslutningene som brukerne foretar på grunnlag av årsregnskapet. For videre beskrivelse av revisors oppgaver og plikter vises det til: <https://revisorforeningen.no/revisjonsberetninger>

Tromsø, 28. februar 2024
PricewaterhouseCoopers AS

Ørjan Renø
Statsautorisert revisor
(elektronisk signert)



 Securely signed with Brevio

Revisjonsberetning

Signers:

Name	Method	Date
Renø, Ørjan	BANKID	2024-02-28 15:40

This document package contains:

- Closing page (this page)
- The original document(s)
- The electronic signatures. These are not visible in the document, but are electronically integrated.



This file is sealed with a digital signature.
The seal is a guarantee for the authenticity
of the document.

COOP

Hammerfest SA

**Årsmelding og
årsregnskap 2023**

Innholdsfortegnelse

- 1 Om samvirkelaget
- 2 Årsberetning
- 3 Årsregnskap



Del 1

Om samvirkelaget

Om Coop Hammerfest SA	4
Året 2023	6
Coop i Norge og medlemsorganisasjonen	7
Viktige hendelser i 2023	8



Coop Hammerfest SA



Resultatet i Coop Hammerfest viser et overskudd før skatt på 6,6 MNOK mot 5,9 MNOK i 2022. Salgsinntekt for salg av dagligvarer i Coop Hammerfest SA steg med 23,7 MNOK fra 2022.

Salgsinntekten ble totalt på kr 193,2 MNOK i 2023 som tilsvarer en økning på 14,0 prosent fra året før. Økningen kommer i hovedsak fra Extra Storsvingen som hadde en omsetningsøkning på 25,1 prosent. Coop Prix Fuglenes hadde en økning på 3,0 prosent og Coop Prix Strandgata hadde en økning på 5,9 prosent.

I 2023 fikk medierne i Coop Hammerfest SA 8,8 MNOK i økonomiske medlemsfordeler. Av 8,8 MNOK utgjør det tradisjonelle kjøpeutbyttet på 2 prosent - om lag 2,3 MNOK.


Samvirkelaget hadde i tillegg en omsetning knyttet til eiendomsdrift og øvrige inntektskapende aktiviteter på 7,2 MNOK, ned fra 9,4 i 2022.

Daglig leder Runar Eriksen	Samvirkelaget består av Coop Extra Storsvingen Coop Prix Strandgata Coop Prix Fuglenes Eiendomsdrift
Brutto omsetning 193,2 MNOK	
Antall ansatte 56	



Coop Hammerfest SA

Vår strategiplan inneholder omtalen: «Vi gir tilbake til lokalsamfunnet» | 2023 sponset Coop Hammerfest lokale lag, foreninger og andre aktiviteter i Hammerfest med 0,5 MINOK totalt. Vi oppfordrer våre å handle i våre butikker så ofte og mye som mulig for å bidra til å støtte opp om de lokale arbeidsplassene i Hammerfest kommune.



Året2023

7.26 MILL. KR

I driftsresultat

193 169 000 KR

I SALGSINNTEKT

469 000 KR

Til lokale lag, foreninger og andre aktiviteter i Hammerfest

56

Medarbeidere



Kvinner

27 %

Menn

5 336

Medlemmer som også er medeiere

Har betalt

32 MILL. KR

i medlemsinnskudd

3.32 MILL. KR

Utbetalt kjøpeutbytte til våre medlemmer

5.45 MILL. KR

Rabatter og tilbud gitt til våre medlemmer

8.77 MILL. KR

Kjøpeutbytte og rabatt til våre medlemmer

Coop i Norge og medlemsorganisasjonen

Antall samvirkelegg/medlemmer

Pr. 31.12.2023 var 58 samvirkelegg medlemmer av Coop Norge. Det har vært en nedgang i 2023 på ett lag som følge av en avvikling.

Ved utgangen av 2023 var det 2 153 891 medlemmer i norske samvirkelegg tilknyttet Coop Norge. Tilsvarende tall for foregående år (2022) var 2 069 976.

Samvirkelegene ser ut til å få en samlet omsetning i 2023 på omtrent 56,7 milliarder kroner. Dette er en økning på 5,4 prosent fra 2022. I tillegg kommer omsetningen fra Norsk Butikkdrift AS, som er eid av Coop Norge SA. Inkludert Norsk Butikkdrift AS, blir den samlede omsetningen på omtrent 65,7 milliarder kroner. Per nå er estimert markedsandel for Coop på dagligvare redusert fra 29,5 prosent i 2022 til 29,2 prosent i 2023.

Samvirkelegene eier Coop Norge SA, som er lagenes fellesorganisasjon. Selskapet ivaretar innkjøp, vareforsyning, kjededrift og andre oppgaver på vegne av eierne.

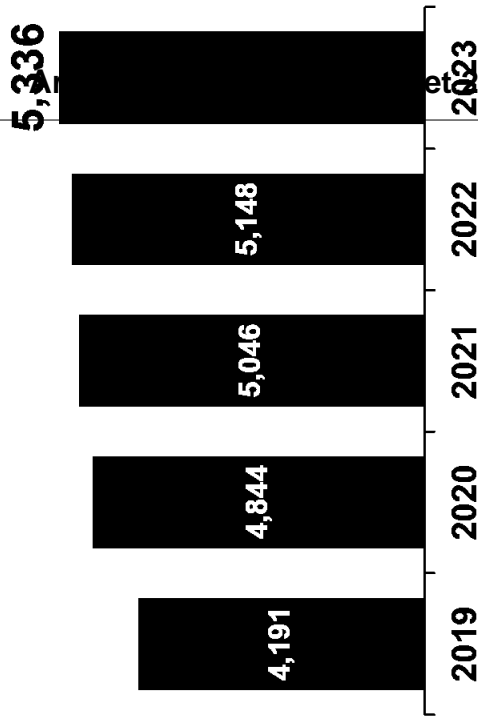
Medlemsorganisasjonen

Samvirkelegg er demokratiske organisasjoner som eies av medlemmene. Eierne kan bruke sin innflytelse ved å delta i valg til årsmøte og regionråd. Årsmøtet er lagets høyeste organ, velger styre og valgkomite. All verdiskaping i Coop Hammerfest blir igjen i samvirkelegets markedsområde. Verdiskapningen deles med medlemmene i form av kjøpeutbytte. Resten brukes til å utvikle butikkene, slik at disse til enhver tid er konkurransedyktige. I tillegg til kjøpeutbytte på egen handel har medlemmene mulighet til å spare betydelige beløp gjennom medlemstilbud, medlemskupp og andre medlemsfordeler, både nasjonalt og lokalt. Coop Hammerfest eies av 5 336 medlemmer. I 2023 økte antall medlemmer med 188.

Utvikling antall


Medlemmer

2019-2023



(Coop Hammerfest SA)

Viktige hendelser i 2023



Pusset opp Strandgata

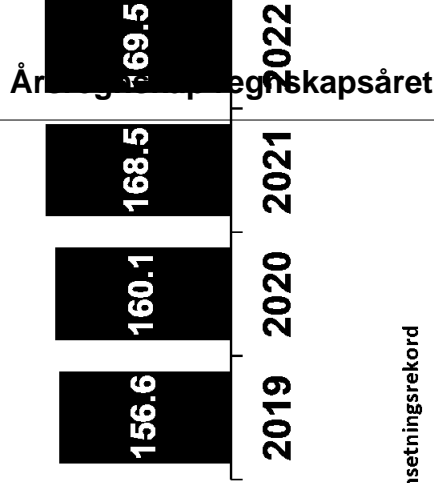
Det er i 2023 skiftet deler av tak utvendig og pusset opp spiserom, garderober, møterom og toaletter til ansatte, samt andre bakrom til personalet. Bærekraft har vært i fokus. Eldre lyspunkter med lysstoffrør er byttet ut med ny led-belysning.



Nye leietakere

Artek AS (Ringo leketøysbutikk) har signert leieavtale på 10 år for hele etasjen. Her er det nå blitt lekepark i tillegg til salg av leker. Det er også åpnet på cafeen til lekeparken lørdager og søndager.

193,2 MILL



Omsetningsrekord

I 2023 ble det ny omsetningsrekord for Coor i Hamme 193,2 MNOK i omsetning på salg av dagligvare.

Årsmøte i styret 2023 for 950490462

Coop Extra Storsvingen

Coop Extra Storsvingen
Omsetningen økte med 25,1 %

I januar 2023 ble en ny og større panteautomat (Tomra R1) montert og satt i drift på Extra. Dette er den største og eneste av sitt slag i Finnmark.

I løpet av år 2023 var det hele 354 685 betalende kunder innom Extra Storsvingen. Det er en økning på 53 117 kunder sett mot år 2022.

Foretakets utsikter.

I 2024 håper vi enda flere kunder vil bruke panteautomaten og butikken.

Butikkens ansatte står klar til å ta imot enda flere kunder. Bygget på Storsvingen huser fortsatt Jysk som leier lokaler til sin butikkdrift i Hammerfest.

Omsetning i 2023: NOK 120,8
Omsetning i 2022: NOK 96,4



Coop Prix Strandgata

Coop Prix Strandgata

Omsetningen økte med 5,9 %

I Strandgata har de ansatte fått nytt spiserom, garderober og toaletter i 2023.

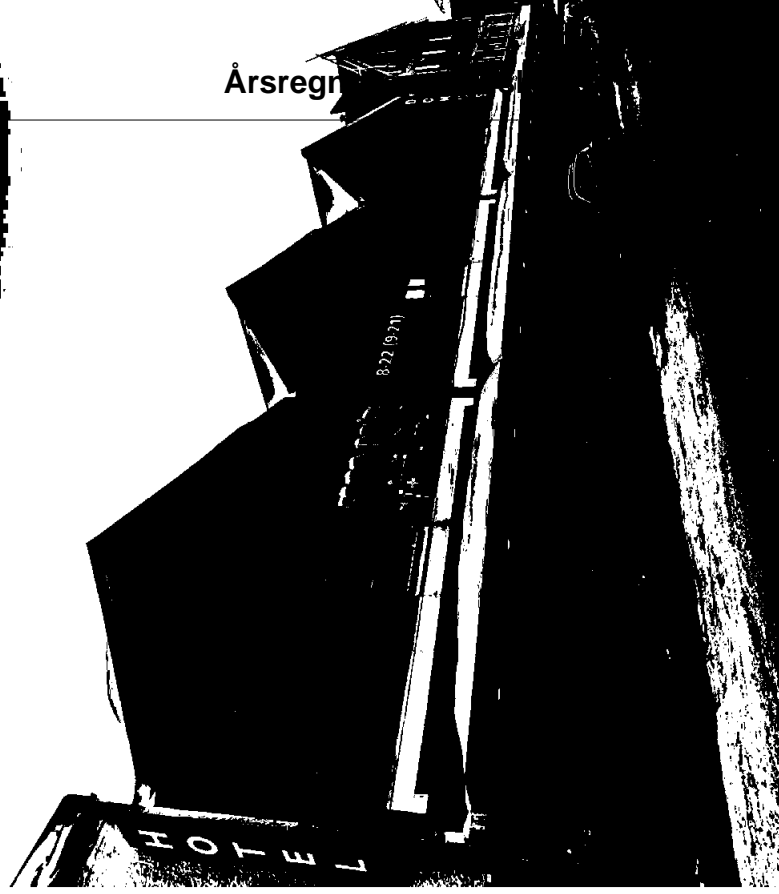
Ferskvaraavdelingen ble avviklet i 1. kvartal i 2023. Butikken selger fortsatt nystekt kylling og karbonader fra varmedisken som fortsatt er å finne i butikken.

Foretakets utsikter

I 2024 står våre fantastiske ansatte klare til å ta imot enda flere kunder.

Det forventes økning i omsetningen i 2024 og. Dette skal vi oppnå gjennom bedre grunnlag for automatiske varebestillinger, som vil sikre at kundene har de varene de ser etter i butikken til en hver tid. I tillegg skal vi ha økt fokus på gjennomføring av egne og sentrale kampanjer.

Omsetning i 2023: NOK 39,4
Omsetning i 2022: NOK 37,2



Coop Prix Fuglenes

Coop Prix Fuglenes

Omsetningen økte med 3,0 %

Dagens butikk er bygget i 1973 og framstår som noe trang og umoderne. Her arbeider styret med å se på muligheten for å rive dagens butikk for å bygge en ny og mer moderne butikk, til glede for ansatte, medlemmer og øvrige kunder.

Foretakets utsikter.

Våre ansatte står på hver dag til det beste for våre kunder.

Det forventes en vekst i omsetningen i 2024 og. Dette gjennom bedre gjennomføring av egne og sentrale kampanjer.

Omsetning i 2023: NOK 33,9

Omsetning i 2022: NOK 32,9



Del 2

Årsberetning

Virksomhetens art	13
Rettsvisende oversikt over utvikling og resultat	14
Fortsatt drift	15
Strategi og sentrale risikoer	16
Arbeidsmiljø og likestilling	18
Redegjørelse for aktsomhetsvurderinger etter åpenhetsloven	20
Ytre miljø	21



Virksomhetens art og hvor den drives

Virksomheten i Coop Hammerfest

Coop Hammerfest er Norges 20. største samvirke­lag målt i omsetning.

Kjernevirksomheten til Coop Hammerfest er drift av butikker innenfor Coop-eide kjedekon­septer i bransjen dagligvare. Coop Hammerfest har to forretningsområder; Butikkdrift og eiendomsutleie. Coop eiendomsportefølje består av tre bygg som benyttes til egen virksomhet, og utleie til eksterne leietakere.

Lagets kjernevirksomhet er kjøp og salg av varer.

Ved årsskifte drev laget virksomhet på følgende steder:

Coop Hammerfest SA

Extra Storsvingen

Prix Strandgata

Prix Fuglvenes

Rettvise oversikt over utvikling og resultat


Omsetning

I 2023 omsatte samvirkelegets tre dagligvarebutikker Prix Strandgata, Prix Fuglenes og Extra Storsvingen varer for 193,2 MNOK. Veksten fra 2022 var på 14,0 prosent. Hovedårsaken til denne veksten er prisøkning og økt vekst i kundemassen. Alle tre butikkene leverer positivt driftsresultat. Største butikk målt i omsetning er Extra Storsvingen med 120,8 MNOK. Samvirkeleget hadde i tillegg 7,2 MNOK i andre driftsinntekter.

Utvikling

Omsetning

Mill. KR 2019-2023



Driftsinntekter

Bruttofortjenesten ble på 19,3 prosent i 2023, mot 18,5 prosent i 2022. Økningen kommer i hovedsak fra lavere svinn.

Totale netto driftsinntekter endte på 23,0 prosent mot 24,0 prosent i 2022. Hovedårsaken til nedgangen er bortfall av etableringsbonus på Extra Storsvingen. Etableringsbonusen opphørte etter fire års drift av butikken, dette er i henhold til Coop Norge-avtalen.

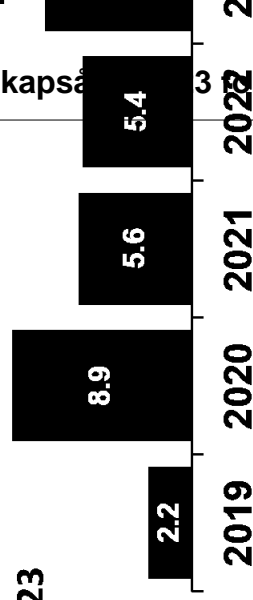
Driftsresultat

Driftsresultatet for 2023 ble 7,3 MNOK, det høyeste siden Covid-året 2020.

Utvikling

Driftsresultat

Mill. KR 2019-2023



Rettvisende oversikt over utvikling og resultat

Redegjørelse for årsregnskapet

Finansresultatet ble på minus 0,69 MNOK mot pluss 0,57 MNOK i 2022. Endringen i netto finans skyldes i hovedsak økte rentekostnader på ekstern gjeld, samt økte rentekostnader på medlemmers innskudd.

Langsiktig gjeld til kredittinstitusjoner er sikret med pant i underliggende eiendeler.

Det har i 2023 vært en nedgang i medlemsinnskuddene på 3,7 MNOK. Totalt 31,9 MNOK per 31.12.2023 mot 35,6 MNOK på balansedag i 2022. Coop Hammerfest tilbyr konkurransedyktige rentebetingelser på innskudd.

Årsresultatet etter skatt i Coop Hammerfest ble på 4,7 MNOK mot 4,5 MNOK i 2022. Egenkapitalandelen utgjorde ved årsskiftet 38 prosent mot 36,9 prosent i år 2022.

Det har ikke inntrådt forhold etter regnskapsårets slutt som har betydning for det fremlagte årsregnskapet.

Lønnskostnader

Lønnskostnadene er på 10,7 prosent av salgsinntektene i 2023, noe som er reduksjon på 0,3 prosentpoeng mot 2022.

Driftskostnader

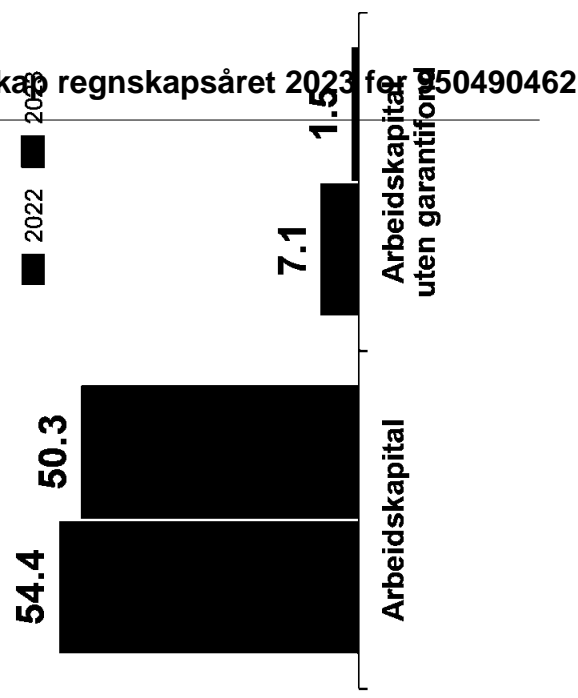
Sum andre driftskostnader er på 5,7 prosent av salgsinntektene i 2023, noe som er en reduksjon på 0,5 prosentpoeng mot 2022. Hovedårsaken til den prosentvise nedgangen er økt omsetning. Beløpsmessig er annen driftskostnad noe høyere enn fjoråret.

Fortsatt drift

Styre legger til grunn regnskapslovens bestemmelse om fortsatt drift. Etter styrets vurdering er forutsetningen for fortsatt drift til stede.

Likviditet

Samvirkeledets arbeidskapital er på 50,3 MNOK pr. 31.12.2023, mot 54,4 MNOK i 2022. Ju innskudd i Samvirkeledenes Garantifond utgjør arbeidskapitalen 1,5 MNOK i 2023, mot kr 2022. Generelt er likviditeten i samvirkeledet god. Basert på samvirkeledets gode arbeidslikviditet anser vi den løpende finansielle risikoen som liten. Den langsiktige gjelden er sikret underliggende eiendeler, og det er ellers løpende fokus på å sikre videre god likviditet. De kredittrisiko med liten andel kredittsalg. Kontantstrømoppstillingen gir et rettviseende bilde likviditetsutviklingen i året som var. Differansen mellom operasjonell kontantstrøm og res kommer i stor grad fra avskrivninger og økning leverandørgjeld. Samvirkeledet er selvfinansierende og investeringssaktiviteter som har vært gjennomført i 2023.



Styrets arbeid og risiko

Styrets arbeid

Styret har avholdt 7 styremøter, og behandlet 52 saker.

Blant de viktigste sakene styret har behandlet nevnes:

- Vedtatt renovering av Domusgården
- Kontrakt på utleie av 3. etasje på Domus i 10 år.
- Åpenhetsloven. Redegjørelse for aktsomhetsvurderinger.
- Vedtatt igangsettelse av prosjekt mulig ny butikk på Fuglenes.
- Egen vurdering og kompetanse heving er gjennomført i styret.

Involvering av personalet

Det er i løpet av året gjennomført 3 – 5 personalmøter på alle avdelinger, årlig medarbeiderundersøkelse, butikksjefmøte 2 – 3 ganger pr. måned til felles gjennomgang av tall, aktiviteter og erfaringsutveksling mellom avdelinger. Butikksjefer, og fruktansvarlig har deltatt på kurs og årsmøter pr. kjede i regi av Coop Norge. HTV og plassstillsvalgt har i løpet av året deltatt på kurs i regi av Handel- og kontor.

Sentrale risikoer og usikkerhetsfaktorer

Etter styrets vurdering har Coop Hammerfest ikke kredittrisiko eller likviditetsrisiko av betydning. Hammerfest SA driver i all hovedsak med kontantsalg av varer, og våre største kredittkunder er solide. Dette reduserer kredittrisiko betraktelig. Likviditeten til samvirkelaget er svært god, nivået på våre likvide midler som svært tilfredsstillende og godt egnet til å dekke de korttidsforpliktelsene. Det er sterk konkurranse i Hammerfest med flere konkurrerende dagligvarekonkurransen møter vi ved å oppgradere våre butikker. Våre ansatte er vår viktigste ressurs dermed på utvikling og trivsel for våre ansatte.

Styreforsikring

Coop Hammerfest SA har tegnet egen forsikring for styrets medlemmer og daglig leder.

Strategi i organisasjonen

Strategiplanen

I 2024 budsjetterer Coop Hammerfest med en omsetning på 210,6 MNOK knyttet til salg av dagligvarer. Styret har vedtatt et forhåndsgarantert kjøpeutbytte i 2024 på 2 prosent på handel i våre avdelinger.

Hovedpunktene i strategiplanen for Coop Hammerfest SA:

Våre butikker er ryddige!

Vi gir tilbake til lokalsamfunnet!

Våre ansatte trives på jobb!

Vi tenker bærekraft i alt vi gjør!

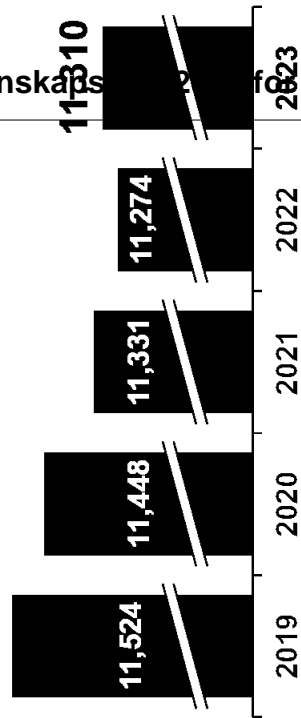
Fremtidig utvikling

Det forventes at 2024 blir et år med fortsatt sterk konkurranse i dagligvaremarkedet med kvalitet, matvaresvinn og bærekraft. Styret har i 2023 sett på resultater av tidligere vedtak for Coop Hammerfest. Denne peker ut noen tydelige strategiske mål samt tilhørende tiltak målene. Hovedpunktene er: Vi gir tilbake til lokalsamfunnet, tenker bærekraft i alt vi gjør, trives på jobb og butikkene er ryddige. Styret ønsker å legge til rette for at ansatte skal trives på gode arbeidsforhold. Andre resultater vi her kan vise til er lokal sponsing, årlig medarbeiderundersøkelse med god score på trivsel blant ansatte. Forskjellige aktiviteter løpet av året.

Utvikling

Befolkning i Hammerfest

2019-2023



Arbeidsmiljø

Arbeidsmiljø

De ansatte deltar positivt i utviklingen av laget i årsmøte og styre.

Coop Hammerfest SA er en stor organisasjon. Det er derfor naturlig at vi foretar endringer i pakt med den generelle utviklingen i samfunnet, markedet, konkurranseforhold og andre rammebetingelser. Slike endringer kan eksempelvis være tilpasning av butikkonsepter, nyetableringer eller renoveringer og ombygginger.

Laget gjennomfører årlig arbeidsmiljøkartlegginger, resultatet viser at Coop Hammerfest har et godt arbeidsmiljø.

Det totale sykefraværet i laget ble på 7,3 prosent. Korttidsfraværet er på 2,96 prosent. Det totale sykefraværet for 2022 var på 9,49 prosent og korttidsfraværet på 3,57 prosent.

Personal- og materielle skader

Gjennom året har laget ikke hatt forsikringskader. Det har vært en personalskade av mindre alvorlig art.

Coop Hammerfest blir stadig en bedre arbeidsplass

↓ **30,0 %**

i redusert sykefravær

↓ **20,6 %**

i redusert korttidsfravær

Likestilling

Redegjørelse om likestilling og diskriminering

Coop Hammerfest skal være en arbeidsplass med likestilling mellom kvinner og menn. Det skal ikke forekomme ulik behandling i saker som omhandler lønn, rekruttering, arbeidstidsordninger eller andre vilkår. Ved ansettelser tilstreber vi å utjevne eventuell ubalanse i kjønnsfordelingene. Dette arbeidet sikres ved at hovedtillitsvalgt deltar på årlig samtale der likestilling, samt bruken av deltidsansatte og likelønn mellom kjønn er tema. Det diskuteres også nøytralitet mellom kjønn ved ansettelser, samt at ingen blir diskriminert på bakgrunn av hudfarge, legning, religion eller annet. Det drøftes videre hvordan samvirkelaget ser på dette framover for å kunne redusere bruken av deltid så langt praktisk og økonomisk forsvarlig. Den årlige medarbeiderundersøkelsen berører og avdekker også forhold rundt dette. Samvirkelagets butikksjefer og ansatte er fra ulike kulturer og har ulik bakgrunn. Pr 31.12.23 var tre menn ansatt som butikksjefer. I ledelsen er det ansatt en kvinne. Coop Hammerfest SA ønsker og søker kvinner som ledere i samvirkelaget. Det er ikke iverksatt spesielle likestillingsfremmende tiltak i bedriften.

Kjønnsbalansen i virksomheten:

	Kvinner		Menn		Totalt
	Antall	Andel	Antall	Andel	
Styret	3	43 %	4	57 %	7
Ledelse	1	20 %	4	80 %	5
Øvrige ansatte	14	27 %	37	73 %	51

Lønnskartlegging fordelt på kjønn, gjennomsnittlig lønn omregnet til heltidsstillinger (N

	Kvinner	Menn
Ledelse	773 615	887 035
Ansatte	405 647	469 923
Hele organisasjonen	425 014	520 705

Kartlegging av deltids-/midlertidig ansatte og permisjon

Av totalt 20 inviterte deltidsansatte til undersøkelsen har totalt 17 svart på undersøkelsen deltidsansatte består av 5 kvinner og 12 menn.

	Kvinner	Menn	Totalt
Antall svar fra deltidsansatte	5	12	17
	29 %	71 %	100 %
Antall som er ufrivillig deltid	3	7	10
Antall midlertidig ansatte	2	5	7

Redegjørelse for aktsomhetsvurderinger etter åpenhetsloven

Åpenhetsloven

Åpenhetsloven som er vedtatt av Stortinget trådte i kraft i juli 2022. Loven stiller krav om risikovurderinger, åpenhet som leverandørkjeder og tilgang på informasjon til interessenter, og er et viktig og riktig skritt i retning av mer åpenhet om forholdene i komplekse verdikjeder.

Styret anser det som svært viktig at Coop Hammerfest som forbrukereid virksomhet, setter i gang arbeid som sikrer at man kan møte lovens krav. Coop Hammerfest vil i tiden som kommer gjennomføre pålagt aktsomhetsvurdering og identifisere tiltak for å redusere risiko. I første omgang henviser vi til Coop Norge SAs arbeid knyttet til loven, som vil dekke det aller vesentligste av Coop Hammerfests innkjøp og aktivitet som er relevant med hensyn til Åpenhetsloven.

Coop Norge SA er samvirkelegenes viktigste samarbeidspartner for å bidra til en mer Bærekraftig virksomhet. Coop Hammerfest SA henviser til Coop Norge SAs Års- og bærekrafts rapport som beskriver status og resultater for arbeidet med bærekraft i Coop-fellesskapet. Rapporten og ytterligere informasjon finnes på <https://www.coop.no/samvirkelag>

Bærekraft og miljø

FNs bærekraftsmål

FNs bærekraftsmål er verdens felles arbeidsplan for å utrydde fattigdom, bekjempe ulikhet og stoppe klimaendringene innen 2030. FNs bærekraftsmål består av 17 mål og 169 delmål. Målene skal vise vei for land, næringsliv og sivilsamfunn slik at alle kan bidra til at målene nås.

Coop ser aktivt til FNs bærekraftsmål i arbeidet med bærekraft slik at vi sikrer at vårt eget arbeid blir en aktiv del av den pågående globale dugnaden. Coop har prioritert følgende bærekraftsmål, basert på hvor vi har størst påvirkningsmulighet:



Lokalt engasjement

Coop er til stede over hele landet og er gjerne en synlig aktør i lokalsamfunnet. Støtte til organisasjoner og aktiviteter er viktig både for Coop og lokalsamfunnet.

Coop Hammerfest SA bidro i 2023 med kr 469 000 NOK til lokale aktiviteter i Hammerfest. Coop Hammerfest SA benytter lokale leverandører der det er mulig. F.eks: SOT og Sakaya produkter, Bakehuset AS avd. Fuglenes, Kranes Kjøkken og Tromsdalen Fisk. Lokale håndverkere til reparasjoner, vedlikehold og i forbindelse med andre prosjekter i størst mulig grad.

Trygg vare

Kundene skal være helt trygge på at varene de kjøper i Coops butikker er av god kvalitet og spise eller bruke. For å sikre trygge varer, gjennomføres det kontinuerlige revisjoner av bu-

Miljø

Alt av søppel ved våre avdelinger sorteres og leveres til Finnmark Ressursselskapet. Skifte av fryse- og kjøleutstyr, annet utstyr og lys skal gjøres til energieffektive løsninger.

Samvirkelagets bærekraftstrategi

Et bærekraftig Coop

Bærekraftsarbeidet er sentralt for Coops evne til å skape vekst, tillit og konkurransekraft i årene som kommer. Coop i Norge har derfor en felles bærekraftstrategi og overordnede bærekraftsmål frem mot 2025. Strategien legger grunnlag for systematisk og målrettet arbeid innen fem fokusområder: En sunnere handlekurv, et ansvarlig Coop, et sirkulært Coop, et miljøvennlig hjem og et mangfoldig Coop. Coop Hammerfest skal bidra til at målene i strategien nås gjennom samarbeid med fellesorganisasjon og aktivt arbeid med egne tiltak.

- 1. En sunnere handlekurv:** Coop skal gjøre det enklere for alle kunder og medeiere som ønsker å spise sunt og bærekraftig. Ambisjonene for En sunnere handlekurv er langsiktige, men likevel målrettede. Coop skal videreutvikle samarbeidet med helsemyndighetene og følge opp forpliktelsene i intensjonsavtalen for et sunnere kosthold. Styret anser at Coop Hammerfest har en viktig rolle i dette arbeidet.
- 2. Et ansvarlig Coop:** Coop har et betydelig ansvar for at varer og tjenester vi kjøper blir produsert på en forsvarlig måte. Åpenhet om arbeidsforhold og miljøpåvirkning er avgjørende for vår troverdighet som en ledende handelsaktør, og er samtidig avgjørende for vår risikohåndtering. Coop vil sette inn en offensiv for å sikre at vi etterlever forpliktelsene i Åpenhetsloven som trede i kraft i 2022, men også videreutvikler vårt arbeid med ansvarlige innkjøp.

- 3. Et sirkulært Coop:** Sirkulær økonomi er et vesentlig begrep i vår bærekraftstrategi. Ved å bruke av emballasje gjennom vår emballasjestrategi, øke sorteringsgraden på avfall samtidig redusere matsvinn. Coop Hammerfest er tilfreds med engasjementet knyttet til samarbeidet med Too Good To Go, og ser det som naturlig å videreutvikle denne tjenesten også utvikle tjenester for deling, reparasjon og resirkulering. På klimaområdet vil en transporteffektivisering, samt økt egenproduksjon av energi være viktig for å redusere klimagassutslipp. Blant annet er det igangsatt produksjon på et høyt antall solceller i samarbeid med Coops lager på Gardermoen, som både genererer fornybar strøm til lagret og løst og levert til kunder. **Årsregnskap regnr. 2023 for 950490462**
- 4. Et miljøvennlig hjem:** Coop skal aktivt bidra til økt sekularitet og redusert miljø- og klimapåvirkning for våre medeiere og kunder. Målsettingen er at produktene vi selger skal produsere ressursforbruk i hjem og fritidsboliger landet rundt, blant annet gjennom mer energisparing og mer bærekraftige materialer til for eksempel oppussing, eller forskjellige hverdagsprodukter.
- 5. Et mangfoldig Coop:** Coops eierskap kommer fra alle samfunnslag og landsdeler, og bakgrunn, utdanning, etnisitet og legning. Vi skal styrke Coop arena for likestilling, inkludering og reduserte sosiale ulikheter. Et enda mer mangfoldig Coop vil også være avgjørende for utviklingsevne og for våre kommende økonomiske resultater. Styret måner om å tilrettelegge om å tilrettelegge de skarpeste hodene og de mest motiverte medarbeiderne.

Sluttord

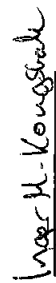
2023 ble et bra år for Coop Hammerfest SA. Laget har gjennom året hatt fokus på omsetningsøkning, synlig svinn og kostnadseffektivitet.


Styret forventer også i årene fremover sterk konkurranse i dagligvaremarkedet med fokus på pris, kvalitet, matvaresvinn og bærekraft.

Styret takker medlemmene for god oppslutning om laget. Videre takkes alle tillitsvalgte for godt arbeid. Styret vil spesielt berømme innsatsen til alle ansatte i våre butikker.

Styret


Hammerfest den 31.12.2023 / 28.02.2024



Inger M. Kongsbak
Styreleder


Dan S. Andersen
Nestleder



Katrine Prydz


Gunnar Bolle


Sivert R. Jacobsen


Charlotte J. Dahlhaug


Christoffer Hansen


Runar Eriksen
Daglig Leder



Del 3 Årsregnskap

Resultatregnskap

25

Balanse

26

Kontantstrømpoppstilling

28

coop

RESULTATREGNSKAP

	Note	2023	%	2022	%	Endring
DRIFTSINNTEKTER						
Salgsinntekt		193 169 560	100,0	169 521 787	100,0	23 647 773
Kjøpebonus medlemmer		-2 327 542	-1,2	-1 132 275	-0,7	-1 195 267
Netto salg		190 842 018	98,8	168 389 512	99,3	22 452 506
Varekostnad	1	153 642 152	79,5	137 037 454	80,8	16 604 698
Bruttofortjeneste		37 199 866	19,3	31 352 058	18,5	5 847 808
Andre driftsinntekter		7 194 157	3,7	9 361 703	5,5	-2 167 546
Netto driftsinntekter		44 394 023	23,0	40 713 761	24,0	3 680 262
DRIFTSKOSTNADER						
Lønnskostnad	2,3	20 760 426	10,7	18 650 319	11,0	2 110 107
Avskrivninger	4	5 161 139	2,7	6 044 477	3,6	-883 338
Annen driftskostnad		11 208 377	5,8	10 596 432	6,3	611 945
Sum driftskostnader		37 129 942	19,2	35 291 228	20,8	1 838 714
DRIFRESULTAT		7 264 081	3,8	5 422 533	3,2	1 841 548
FINANSINNTEKTER OG -KOSTNADER						
Renteinntekt		1 954 287	1,0	1 506 080	0,9	448 207
Finansinntekter		1 005 112	0,5	1 152 217	0,7	-147 105
Rentekostnad		3 650 671	1,9	2 088 872	1,2	1 561 799
Finanskostnader		0	0,0	-389	0,0	389
Netto finansposter		-691 272	-0,4	569 814	0,3	-1 261 086
ORD. RES. FØR SKATTEKOSTNAD		6 572 809	3,4	5 992 347	3,5	580 462
Skattekostnad på ordinært resultat	5	1 811 173	0,9	1 464 051	0,9	347 122
ÅRSRESULTAT	6	4 761 636	2,5	4 528 296	2,7	233 340
Opplysninger om avsetninger til:						
Overført fra/til annen egenkapital		4 761 636		4 528 297		233 340
Sum overføringer		4 761 636		4 528 297		233 340

Balanse

	Note	2023	%	2022	%
ANLEGGSMIDLER					
Immaterielle eiendeler					
Utsatt skattefordel	4, 5	1 374 773		1 002 842	
Sum immaterielle eiendeler		1 374 773		1 002 842	
Variige driftsmidler					
Tomter, bygninger og annen fast eiendom	4	80 048 601		78 008 988	
Maskiner, anlegg og driftsløsøre	4	3 359 193		3 143 382	
Driftsløsøre, inventar, verkøy, kontorm.	4	302 928		399 113	
Sum variige driftsmidler		83 710 722		81 551 483	
Finansielle anleggsmidler					
Andelsinnskudd i Coop Norge		2 175 188		2 175 188	
Sum finansielle anleggsmidler		2 175 188		2 175 188	
Sum anleggsmidler		87 260 682	53,9	84 729 513	55,3
OMLØPSMIDLER					
Varebeholdning	1	11 088 763		9 838 385	
Kundefordringer	7, 8	1 241 595		2 223 438	
Andre fordringer	8	2 125 616		2 671 813	
Plasseringskonto i Coop Norge		48 845 302		47 278 469	
Kontanter og bankinnskudd	9	11 196 088		6 407 297	
Sum omløpsmidler		74 497 364	46,1	68 419 402	44,7
SUM EIENDELER		161 758 046		153 148 915	

Balanse


	Note	2023	%	2022	%
EGENKAPITAL					
Innskutt egenkapital					
Medlemmenes ansvarsinnskudd		1 596 864		1 529 539	
Sum innskutt egenkapital		1 596 864		1 529 539	
Oppptjent egenkapital					
Utbyttefond (vedtektsfestet fond)		5 200 000		5 200 000	
Annen egenkapital	6	54 598 954		49 837 319	
Sum oppptjent egenkapital		59 798 954		55 037 319	
Sum egenkapital		61 395 818	38,0	56 566 858	36,9
GJELD					
Avsetning for forpliktelser					
Pensjonsforpliktelser					
Sum avsetning for forpliktelser					
Annen langsiktig gjeld					
Medlemsinnskudd		31 877 302		35 606 621	
Gjeld til kredittinstitusjoner	8	44 327 500		46 935 000	
Sum annen langsiktig gjeld		76 204 802		82 541 621	
Kortsiktig gjeld					
Leverandørgjeld Coop Norge		6 752 649		892 298	
Leverandørgjeld andre	7	5 423 930		1 360 357	
Betalbar skatt	5	2 120 209		1 623 545	
Skyldig offentlige avgifter		827 908		2 086 753	
Skyldig kjøpeutbytte		3 872 632		2 269 955	
Annen kortsiktig gjeld	7	5 160 098		5 807 527	
Sum kortsiktig gjeld		24 157 426		14 040 435	
Sum gjeld		100 362 228	62,0	96 582 056	63,1
SUM EGENKAPITAL OG GJELD		161 758 046		153 148 914	

Årsregnskap 2023

Styret har behandlet og signert årsregnskap for 2023 i styremøte 28.02.2024.

Styret i Coop Hammerfest

Hammerfest den 31.12.2023 / 28.02.2024


Inger M. Kongsbak
Styreleder


Sivert R. Jacobsen



Dan S. Andersen
Nestleder


Charlotte J. Dahlhaug
Charlotte J. Dahlhaug


Katrine Prydz


Christoffer Hansen


Gunnar Bolle


Runar Eriksen
Daglig Leder

KONTANTSTRØMOPPSTILLING

	2023	2022
Likvider tilført/brukt på virksomheten		
Resultat før skattekostnad	5 992 348	5 992 348
Periodens betalte skatt	-1 686 440	-1 717 932
Tap/gevinst ved realisasjon av anleggsmidler		
Ordinære avskrivninger	5 161 139	6 044 477
Gevinst ved salg av aksjer		-191 975
Tilført fra årets virksomhet	10 047 507	10 126 918
Kontantstrømmer fra operasjonelle aktiviteter		
Endring i varelager	-1 250 378	3 405 210
Endring i kundefordringer	981 843	-1 390 186
Endring i leverandørgjeld	9 923 924	1 031 815
Endring i andre tidsavgrensningsposter	-5 489 947	14 189 795
Netto kontantstrømmer fra operasjonelle aktiviteter (A)	14 212 949	27 363 553
Kontantstrømmer fra investeringsaktiviteter		
Netto investeringer i varige driftsmidler	-3 190 508	-638 300
Kjøp av aksjer		
Innbetaling salg av aksjer		216 975
Netto kontantstrømmer fra investeringsaktiviteter (B)	-3 190 508	-421 325
Kontantstrømmer fra finansieringsaktiviteter		
Endring ansvarinskudd fra medlemmer	67 325	29 267
Innbetaling låneinskudd fra medlemmer*	8 615 733	-5 270 733
Utbetaling låneinskudd til medlemmer	-12 345 052	
Endring langsiktig gjeld	-2 607 500	-2 607 500
Endring i skyldig kjøpeutbytte	1 602 677	-20 988
Netto kontantstrømmer fra finansieringsaktiviteter (C)	-4 666 817	-7 869 954
Netto kontantstrømmer for perioden	6 355 624	19 072 274
Likviditetsbeholdning 1.1.	53 685 766	34 613 492
Likviditetsbeholdning 31.12.	60 041 390	53 685 766
(Herav plasseringskonto hos Coop Norge)	48 845 302	47 278 469
Kontanter og bankinnskudd	11 196 088	6 407 297

*Endringer i medlemsinnskudd vises brutto fra 2023

Regnskapsprinsipper

Årsregnskapet er satt opp i samsvar med regnskapslovens bestemmelser. Det er utarbeidet etter norske regnskapsstandarder.

Salgsinntekter

Inntektsføring ved salg av varer og tjenester skjer på leveringstidspunktet. Coop Hammerfest har kun inntekter fra Hammerfest kommune og det er ikke satt opp en egen geografisk fordeling av salgsinntektene.

Hovedregel for vurdering og klassifisering av eiendeler og gjeld.

Eiendeler bestemte til varig eie eller bruk er klassifisert som anleggsmidler. Andre eiendeler er klassifisert som omløpsmidler. Fordringer som skal tilbakebetales innen ett år fra etableringstidspunktet er klassifisert som omløpsmidler. Ved klassifisering av kortsiktig og langsiktig gjeld er analoge kriterier lagt til grunn.

Anleggsmidler er vurdert til anskaffelseskost, men nedskrives til virkelig verdi når verdifallet forventes ikke å være forbigående. Anleggsmidler med begrenset økonomisk levetid avskrives etter en fornuftig avskrivningsplan. Omløpsmidler er vurdert til det laveste av anskaffelseskost og virkelig verdi. Langsiktig og kortsiktig gjeld balanseføres til nominelt beløp på etableringstidspunktet, og skrives ikke opp eller ned til virkelig verdi som følge av renteendringer. Innskudd på plasseringskonto hos Coop Norge har en 3-årig profil, men er vurdert som omløpsmiddel da Coop Hammerfest SA har tilgang til disse midlene på kort sikt ved behov.

Varige driftsmidler

Varige driftsmidler er vurdert til historisk kostpris etter fradrag for avskrivninger. Avskrivning beregnet på grunnlag av kostpris og fordelt lineært over antatt økonomisk levetid.

Pensjoner

Ved regnskapsføring av pensjon er lineær opptjeningsprofil og forventet sluttlønn som opptjeningsgrunnlag lagt til grunn. Netto pensjonsmidler balanseføres ikke dersom det ikke er overveiende sannsynlig at disse vil føre til fremtidige bidrag eller refusjon i kontanter, iht. artikkel 10 i lov om pensjonsmidler.

Varer

Varer er vurdert til laveste av kostpris og virkelig verdi. Det er tatt hensyn til ukonsum.

Fordringer

Omløpsfordringer er ført opp til pålydende. Det er tatt hensyn til usikre fordringer.

Skatter

Skattene kostnadsføres når de påløper, dvs. at skattekostnaden er knyttet til den regnskapsperioden som skatten er påløst. Skattekostnaden består av betalbar skatt (skatt på årets skattepliktige resultat) og utsatt skattefordel. Utsatt skattefordel i balansen beregnes på grunnlag av endring i (netto) utsatt skattefordel. Utsatt skattefordel i balansen beregnes på grunnlag av forskjeller mellom regnskapsmessige og skattemessige verdier. Årsaken til at utsatt skatt/oppstår er ulik periodisering av det regnskapsmessige og skattemessige resultatet.

Note 1 Varebeholdning og varekostnad

	2023	2022
Varebeholdning 01.01.	9 838 385	13 243 595
Varekjøp*	158 609 623	138 466 629
Varebeholdning 31.12.	11 088 763	9 838 385
Vareforbruk	157 359 245	141 871 839
* Inkluderer ikke svinn, kjøpebonus fra Coop Norge og øvrige bonuser		
Lager av innkjøpte handelsvarer	11 671 198	10 356 932
En-bloc nedskrivning	-582 435	-518 547
Sum	11 088 763	9 838 385

Varelageret før en-bloc nedskrivning er vurdert til det laveste av anskaffelseskost og salgsverdi. Selskapet følger nedskrivningsprinsipp fastsatt av Coop Norge. Det benyttes faste prosentsetser på de enkelte varegrupper i henhold til regnskapsprinsipper og rapportering for samvirketlag tilknyttet Coop.

Nedskrivningssatsene er som følger:

Dagligvare 5 %

Note 2 Lønnskostnader, honorar til ledende personer, revisjonshonorar

Lønnskostnader	2023	2022
Lønn, ferielønn, honorar	19 607 076	17 656 686
Arbeidsgiveravgift	0	0
Pensjonskostnader	1 008 527	866 790
Andre personalkostnader	144 823	126 843
Sum lønnskostnader	20 760 426	18 650 319

Antall ansatte/årsverk	56 ansatte	45 ansatte
Antall ansatte heltid pr 31.12.	26	26
Antall ansatte deltid pr 31.12.	30	20
Sum antall ansatte pr 31.12.	56	46
Antall årsverk	42,0	35,5

Ytelser til ledende personer mv.

	Daglig leder
Lønn	1 228 755
Pensjonsytelser	2 265
Andre ytelser inkl. bonus	82 489

Daglig leder har en oppsigelses- og etterlønsavtale på 12 måneders lønn.

Det er ikke gitt lån eller sikkerhetsstillelse til daglig leder, styreleder eller andre nærstående.

Revisjonshonorar

	2023	2022
Revisjonshonorar ekskl. Mva (inkl. A-konto 2022-revisjon)	148 112	121 400
Bistandshonorar ekskl. mva (teknisk bistand)	83 135	24 000
Attestasjonsjenester	20 620	12 540
Utlegg og reisetid	35 507	26 962
Sum revisjonshonorar ekskl. mva	287 374	184 902

Note 3 Pensjoner

Selskapet har kollektive pensjonsordninger som omfatter i alt 5 ansatte og 11 pensjonister pr 31.12.2023. Ordningene gir rett til definerte fremtidige ytelser. Disse er i hovedsak avhengig av antall opptjeningsår, lønnsnivå ved oppnådd pensjonsalder og størrelsen fra folketrygden. Forpliktelsene er finansiert ved fondsoppbygging organisert i et forsikringselskap. Selskapet har i tillegg egen pensjonsordning for tidligere disponent og kontorsjef. Denne er ordnet gjennom forbrukersamvirkets lederforbund. Selskapet har tegnet en obligatorisk tjenestepensjon (OTP) ordning for de andre ansatte som ikke har annen pensjonsordning i selskapet. Denne ordningen tilfredstiller kravene i lov om obligatorisk tjenestepensjon. Ordningen behandles som en innskuddsbasert ordning.

	2023		2022	
	Sikret	Usikret	Sikret	Usikret
Nåverdi av årets pensjonsopptjening	77 982		77 982	
Reatekostnad av pensjonsforpliktelsen	158 678	2 299	160 977	
Avkastning på pensjonsmidler	-181 051		-181 051	
Administrasjonskostnader	133 415	0	133 415	
Netto pensjonskostnad	189 024	2 299	191 323	

	2023		2022	
	Sikret	Usikret	Sikret	Usikret
Beregnete pensjonsforpliktelse	-4 722 205	-72 434	-5 081 037	-77 094
Pensjonsmidler (til markedsverdi)	5 830 000		6 230 000	
Ikke resultatført estimatavik	113 563	6 678	-14 492	-5 434
Netto pensjonsmidl. (+)/-forpl. (-)	1 221 358	-65 756	1 134 471	-82 528

Sammenheng

	2023	2022
Sikret ordning	1 221 358	1 134 471
Usikret ordning	-65 756	-82 528
AFP ordning (direkte resultatføring)	0	0
Sum pensjonsmidler i regnskapet (ikke balanseført)	1 155 602	1 051 943

Sikret og usikret ordning er ført som en netto forpliktelse i balansen.

I 2023-regnskapet er netto pensjonsmidler ikke ført inn i balansen iht. valgavgang i NRS 6.

Økonomiske forutsetninger:

	2023	2022
Diskonteringsrente	3,00 %	3,00 %
Forventet avkastning på fondsmidler	3,00 %	3,00 %
Forventet lønnsregulering	3,50 %	2,50 %
Forventet G-regulering	3,25 %	2,00 %
Forventet regulering av løpende pensjon	0,00 %	0,00 %

De aktuarmessige forutsetningene er basert på vanlige benyttede forutsetningene innen for gjelder demografiske faktorer og avgang.

Note 4 Varige driftsmidler

Avskrivningstabell:

	Anlegg under utførelse	Tomter, bygninger og annen fast eiendom	Maskiner og utstyr	Sum varige driftsmidler
Anskaffelseskost 01.01.	0	109 716 532	20 578 758	130 295 290
Avgang i løpet av året		0		0
Tilgang i løpet av året	5 821 254	0	1 496 100	7 317 354
Anskaffelseskost 31.12.	5 821 254	109 716 532	22 074 858	137 612 644
Akkumulert avskrivning 31.12.	0	35 482 211	18 409 711	53 901 923
Akkumulert nedskrivning 31.12.	0	0	0	0
Bokført verdi 31.12.	5 821 254	74 224 321	3 665 147	83 710 722
Årets avskrivning		3 784 666	1 373 448	5 158 114
Økonomisk levetid	Ikke tatt i bruk	0 år/25 år	3-15 år	
Avskrivningsplan	Avskrives ikke	Lineær	Lineær	

Note 5 Skatter

Beregning av utsatt skatt og endring i utsatt skatt

Oversikt over midlertidige forskjeller (grunnlag utsatt skatt)

	Endring	2023	2022
Anleggsmidler	1 626 702	-5 636 531	-4 009 829
Varebeholdning	63 888	-582 435	-518 547
Fordringer	0	-30 000	-30 000
Gjætt- og tapskonto	0	0	0
Regnskapsmessige avsetninger	0	0	0
Pensjonsforpliktelse	0	0	0
Midlertidige forskjeller	1 690 590	-6 248 966	-4 558 376
Ligningsmessig underskudd til fremføring	0	0	0
Grunnlag for utsatt skattefordel	-6 248 966	-4 558 376	-4 558 376

Balansført utsatt skattefordel 22 %

	-371 930	-1 374 773	-1 002 843
--	----------	------------	------------

Note 5 Skatter (fortsett)

Betalbar skatt

Grunnlag for skattekostnaden og betalbar skatt (i skattekostnaden)

Resultat før skattekostnad	6 572 8
Permanente forskjeller	494 0
Endring i midlertidige forskjeller	1 690 5
Inntekt for anvendelse av fremførbart underskudd	8 757 4
Benyttet fremførbart underskudd fra tidligere år	
Grunnlag for betalbar skatt (i skattekostnaden)	8 757 4

Betalbar skatt/Skattekostnad

22 % av grunnlag for betalbar skatt	1 926 6
Formueskatt (betalbar skatt)	193 5
Betalbar skatt (i balansen)	2 120 2
Endring utsatt skattefordel	-371 9
Skatteeffekt av tidligere års feil ført mot egenkapital	
For lite/for mye avsatt i fjor	62 8
Skattekostnad (i resultatregnskapet)	1 811 1

Note 6 Egenkapital

Årets bevegelse i egenkapitalen fremkommer slik

	Ansvarsinnskudd medlemmer	Utbyttefond	Annen egenkapital	Sum
Egenkapital pr 01.01.	1 529 539	5 200 000	49 837 319	56 566 858
Endring i ansvarsinnskudd	67 325			67 325
Tidligere års feil ført direkte mot egenkapitalen				0
Årets resultat	1 596 864	5 200 000	4 761 635	4 761 635
Egenkapital pr 31.12.	1 596 864	5 200 000	54 598 954	61 395 818

Note 7 Gjeld som er sikret med pant

Av totalt bokført gjeld er kr 35 606 621 medlemsinnskudd som er garantert av Samvirkelagenes Garantifond og som fordeles seg slik:

Type konto	2023	2022
Medlemsinnskudd	8 760 066	8 371 738
Medlemsinnskudd høyrentekonto	23 117 236	27 234 883
Sum	31 877 302	35 606 621

Bokført verdi av pantsikrede eiendeler (gjelder ikke løst inventar og maskiner)

	2023	2022
Varelager	11 088 763	9 838 385
Kundefordringer	1 241 595	2 223 438
Eiendom i Strandgata	2 824 040	2 870 322
Eiendom i Tromsveien	1 807 408	1 833 758
Eiendom Storsvingen	76 773 356	76 700 724
Sum	93 735 162	93 466 627

Note 7 Gjeld som er sikret med pant (fortsett)

Restgjeld etter fem år:

Medlemsinnskudd er formelt kortsiktede, men har i realiteten langsiktig karakter. Gjeld om fem år antas å være på samme nivå som i dag.

	2023	2022
Pantelån saldo	44 327 500	46 935 000
Eiendom Storsvingen og varelager er pantsatt med 1. prioritet for det langsiktige pantelånet.		

Andel av pantelån som forfaller etter 5 år:

	2023	2022
31 290 000	76 204 802	82 541 621

Total langsiktig gjeld:

Note 8 Mellomværende med Coop Norge

Leverandørgjeld Coop Norge	2023	2022
Andre kortsiktige fordringer (forskuddsbeløtt til Coop Norge)	6 752 649	0

Note 9 Bankinnskudd

Bankinnskudd på speiret konto for skattetreksmidler

	2023	2022
	1 103 095	1 103 095

Note 10 Antall eiere/medlemmer

Laget eies av medlemmene med et andelsinnskudd. Ved årsskiftet hadde laget 5 836 medlemmer. 5.148 ved utgangen av 2022. Totalt andelsinnskudd utgjør kr 1.596 864. Alle medlemmer innbetalt andelsinnskudd.

Revisjonsberetning



Til årsmøtet i Coop Hjemmefest SA

Uavhengig revisors beretning

Konklusjon

Vi har revidert årsregnskapet for Coop Hjemmefest SA som består av balanse per 31. desember 2023, resultatregnskap og kontantstrømoppstilling for regnskapsåret avsluttet per denne datoen og noter til årsregnskapet, herunder et sammendrag av viktige regnskapsprinsippene.

Efter vår mening oppfyller årsregnskapet gjeldende lovkrav, og gir årsregnskapet et rettvisende bilde av selskaps finansielle stilling per 31. desember 2023, og av dets resultater og kontantstrømmer for regnskapsåret avsluttet per denne datoen i samsvar med regnskapslovens regler og god regnskapslik i Norge.

Grunnlag for konklusjonen

Vi har gjennomført revisjonen i samsvar med International Standards on Auditing (ISA-ene). Våre oppgaver og plikter i henhold til disse standardene er beskrevet nedfor under Revisors oppgaver og plikter Ved utøvelse av disse oppgavene er vi blitt ledet av de relevante lovgivningene og regnskapsloven for selskaper i Norge og Internasjonal Code of Ethics for Professional Accountants (Inntrekk i internasjonale uavhengighetsstandard) utstedt av International Ethics Standards Board for Accountants (IESBA-reglene), og vi har overholdt våre etiske forpliktelser i samsvar med disse kravene. Inntrekk i revisjonsberetning er etter vår vurdering tilstrekkelig og hensiktsmessig som grunnlag for vår konklusjon.

Øvrig informasjon

Styret og ledelig leder (ledelsen) er ansvarlige for informasjonen i årsberetningen og annen øvrig informasjon som er publisert sammen med årsregnskapet. Øvrig informasjon omfatter informasjon i årsrapporten bortsett fra årsregnskapet og den tilhørende revisjonsberetningen. Vår konklusjon om årsregnskapet omfatter derfor verken informasjonen i årsberetningen eller annen øvrig informasjon. I forbindelse med revisjonen av årsregnskapet er det vår oppgave å lese årsberetningen og annen øvrig informasjon. Formålet er å vurdere hvorvidt det foreligger vesentlig inkonsistens mellom årsberetningen, annen øvrig informasjon og årsregnskapet og den kunnskap vi har opparbeidet oss under revisjonen av årsregnskapet, eller hvorvidt informasjon i årsberetningen og annen øvrig informasjon ellers fremstår som vesentlig feil. Vi har plikt til å rapportere dersom årsberetningen eller annen øvrig informasjon fremstår som vesentlig feil. Vi har ingen plikt å rapportere i så henseende.

Basert på kunnskapen vi har opparbeidet oss i revisjonen, mener vi at årsberetningen

- er konsistent med årsregnskapet og
- inneholder de opplysninger som skal gis i henhold til gjeldende lovkrav.

Ledelsens ansvar for årsregnskapet

Ledelsen er ansvarlig for å utarbeide årsregnskapet og for at det gir et rettvisende bilde i samsvar med regnskapslovens regler og god regnskapslik i Norge. Ledelsen er også ansvarlig for slik internkontroll som den finner nødvendig for å kunne utarbeide et årsregnskap som ikke inneholder vesentlig feilinformasjon, verken som følge av misligheter eller utilitkårsfall.

Ved utarbeidelsen av årsregnskapet må ledelsen ta standpunkt til selskaps evne til fortsatt drift og opplyse om forhold for fortsatt drift. Følgelig er det selskaps ansvar for fortsatt drift som grunnlag for årsregnskapet så lenge det ikke er sannsynlig at virksomheten vil bli avvirket.

PricewaterhouseCoopers AS, Musegata 1, Postboks 6128, NO-0291 Trondheim
T: 02316, og; no.: 987 039 713 MVA, www.pwc.no
Statuttautserte revisorer, medlemmer av Den norske Revisorforening og autorisert regnskapsførerselskap



Revisors oppgaver og plikter ved revisjonen av årsregnskapet

Vårt mål er å oppnå betryggende sikkerhet for at årsregnskapet som helhet ikke inneholder vesentlig feilinformasjon; verken som følge av misligheter eller utilitkårsfall, og å øve en revisjonsberetning som inneholder vår konklusjon. Betryggende sikkerhet er en høy grad av sikkerhet, men ingen garanti for at en revisjon utført i samsvar med ISA-ene, alltid vil avdekke vesentlig feilinformasjon. Feilinformasjon kan oppstå som følge av misligheter eller utilitkårsfall. Feilinformasjon er å anse som vesentlig dersom den påvirker eller sannsynligvis påvirker beslutningene til interesserte parter som er utarbeidet på grunnlag av årsregnskapet. For videre beskrivelse av revisors oppgaver og plikter, se del III: <https://en.scribbr.com/https://www.scribbr.com/https://www.scribbr.com/>

Trondheim, 28. februar 2024

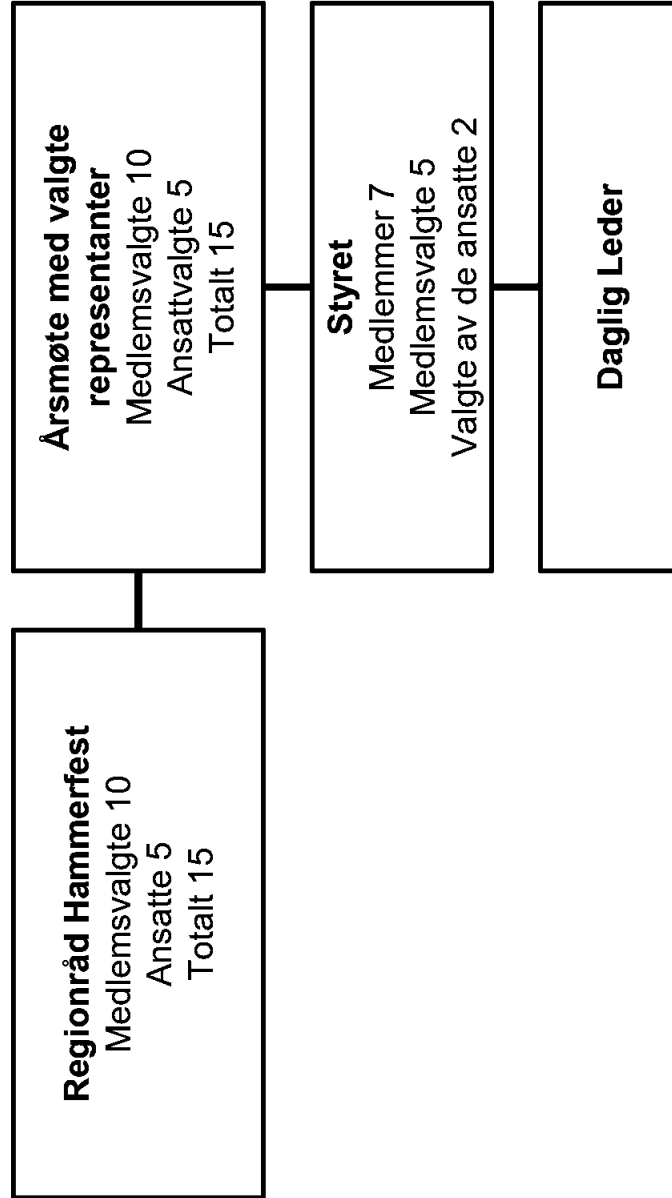
PricewaterhouseCoopers AS



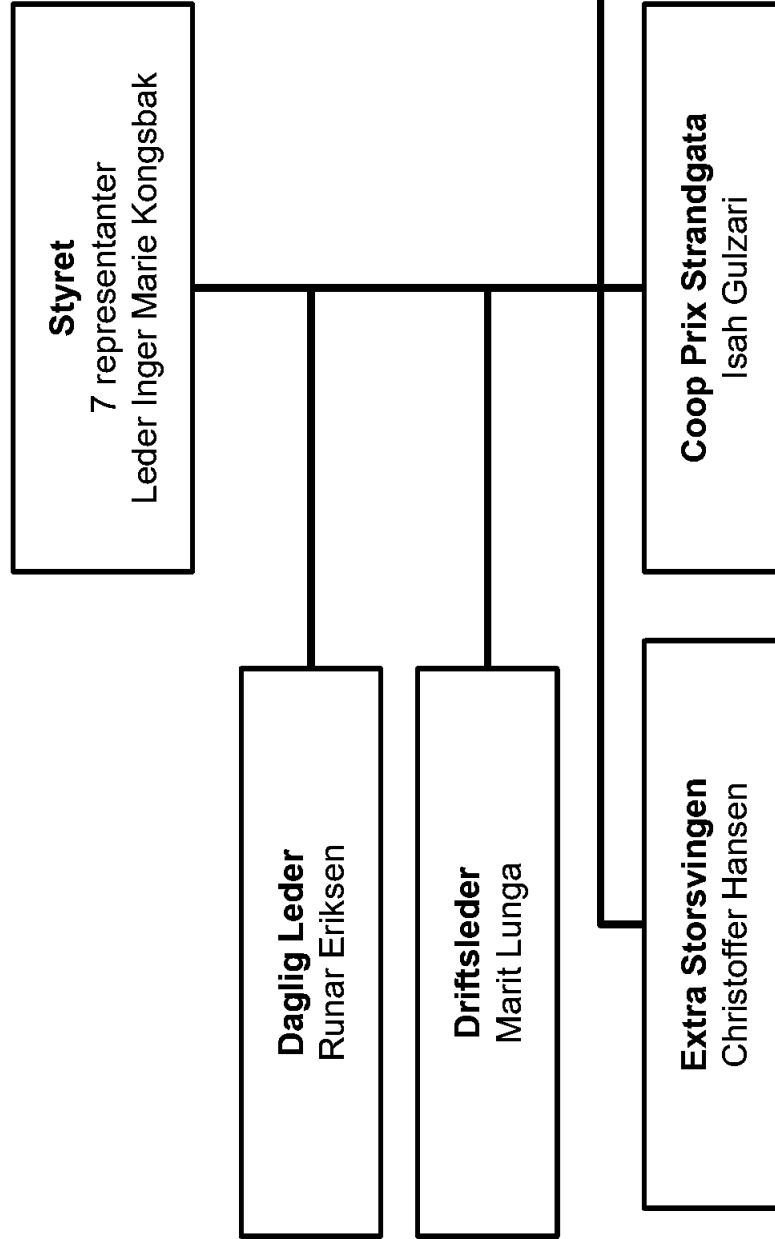
Øjan Rene
Statuttautsert revisor

Organisering av medlemsdemokratiet.

Gjeldende fra 31.12.2018



Driftsorganisasjon pr. 31.12.2023



BUDSJETT 2024

		%
Salgsinntekt	210 630	100,0
Kjøpebonus medl.	-3 760	1,8
Vareforbruk	-169 560	78,7
Bto. fortjeneste	37 310	17,7
Kjøpebonus Coop Norge	1 690	0,8
Provisjon automater	560	0,3
Andre inntekter	5 280	2,5
Sum driftsinntekter	44 835	21,3
Lønn, ferielønn, honorar	-17 650	8,4
Sykelønn	-500	0,2
Pensjonskostnader, gruppe liv forsikring	-900	0,4
Andre Personalkostnader	-215	0,1
Sum personalkostnader.	-19 265	9,1
Husleie, Lys, Brensel	-1 800	0,5
Butikk-adm., kostnader.	-10 240	4,8
Avskrivninger	-5 630	3,2
Sum andre kostnader	-17 670	8,4
Sum kostnader.	-36 935	17,5
Driftsresultat	7 900	3,8
Resultat finansinntekter/kostnader	500	0,2
Ordinært resultat før skatt	8 400	4,0
Skatt	- 1 500	0,7
Årsresultat	7 100	3,3

Innkalling til Regionrådsmøte

INNKALLING TIL REGIONRÅDSMØTE FOR COOP HAMMERFEST SA
(Gjelder kun for valgte delegater.)

Scandic Hotel Hammerfest, torsdag 21 mars 2024 kl. 18.00 – 18.45

Saksliste

- Sak 1 Åpning
- Sak 2 Omsetning og resultatutvikling for regionens butikker
- Sak 3 Butikkstruktur, butikkprofil, butikkstandard, veivalg/prioriteringer
- Sak 4 Opplegg for eiermøter/kundetreff innen regionen
- Sak 5 Saksliste til Årsmøte

Innkalling til Årsmøte

INNKALLING TIL ÅRSMØTE FOR COOP HAMMERFEST SA. (Gjelder kun for valgte delegater.)

Scandic Hotel Hammerfest, **21 mars 2024** kl. 19.00 – 20.00

Saksliste

- Sak 1 Åpning
- a) Godkjenning av innkalling til møtet
 - b) Godkjenning av dagsorden
 - c) Valg av ordfører i årsmøtet
 - d) Valg av varaordfører i årsmøtet
 - e) Valg av sekretær og to personer til å signere protokoll
- Sak 2 Godkjenning av årsmelding og regnskap for 2023
- Sak 3 Revisors beretning, og godkjenne revisors honorar
- Sak 4 Fastsettelse av godtgjørelse til tillitsvalgte
- Sak 5 Orientering om Budsjett for 2024

Sak 6 Valg av Styre

- a) Valg av styrets leder, 2 år
- b) Valg av to styremedlemmer blant medlemmene, 2 år
- c) Valg av 2.varamedlem til Styret blant medlemmene, 2 år

Sak 7 Valg av valgkomite

- a) Valg av ny leder
- b) Valg av to medlemmer

Valg år 2024

Verv	Navn	Valgt inn	På valg	Valgkomiteens forslag
Styret:				
Leder	Inger M. Kongsbak	2017	2024	Gjenvalg
Nestleder	Dan S. Andersen	2020	2025	
Medlem	Gunnar Bolle	2015	2024	Gjenvalg
Medlem	Sivert Ribe Jacobsen	2022	2024	Gjenvalg
Medlem	Katrine Prydz	2021	2025	
Medlem	Charlotte D. Johansen	2023	2025	Veiges av og blant ansatte.
Medlem	Christoffer Hansen	2021	2025	Veiges av og blant ansatte
1.vara	Bjørnar Leonardsen	2019	2025	
2.vara	Ann Britt Henriksen	2020	2024	Gjenvalg
Vara	Erna C. L. Mortensen	2022	2025	Veiges av og blant ansatte
Vara	Elinor B. Svendsen	2017	2025	Veiges av og blant ansatte
Vara	Yngve S. Henriksen	2021	2025	Veiges av og blant ansatte
Vara	Muslim S. Mohammed	2019	2025	Veiges av og blant ansatte
Valgkomite:				
Leder	Andreas Veum Gamst	2022	2024	Ulf Terje Eliassen
Medlem	Marita Angell	2022	2024	Gjenvalg
Medlem	Ulf Terje Eliassen	2022	2024	Bjørn Meedby
1.vara	Tonje Sandanger	2023	2025	
2.vara	Håvard Hargaut Jensen	2023	2025	

Forslag til ny valgkomité

Valgkomite:						
Leder	Ulf Terje Eliassen	2024	2026		Rykket opp som leder. Velges for 2 år.	
Medlem	Bjørn Meedby	2023	2025		Velges for 2 år	
Medlem	Marita Angel	2022	2024		Gjenvelges for nye år.	
1. vara	Tonje Sandanger	2023	2025		Ikke på valg	
2.vara	Håvard Hargaut Jensen	2023	2025		Ikke på valg	