



ÅRSREGNSKAPET FOR REGNSKAPSÅRET 2024 - GENERELL INFORMASJON

Enheten

Organisasjonsnummer: 994 896 784
Organisasjonsform: Aksjeselskap
Foretaksnavn: MIRMORAX AS
Forretningsadresse: Grenseveien 21
4313 SANDNES

Regnskapsår

Årsregnskapets periode: 01.01.2024 - 31.12.2024

Konsern

Morselskap i konsern: Nei

Regnskapsregler

Regler for små foretak benyttet: Ja
Benyttet ved utarbeidelsen av årsregnskapet til selskapet: Regnskapslovens alminnelige regler

Årsregnskapet fastsatt av kompetent organ

Bekreftet av representant for selskapet: Ottar Vikingstad
Dato for fastsettelse av årsregnskapet: 08.08.2025

Grunnlag for avgivelse

År 2024: Årsregnskapet er elektronisk innlevert
År 2023: Tall er hentet fra elektronisk innlevert årsregnskap fra 2024

Det er ikke krav til at årsregnskapet m.v. som sendes til Regnskapsregisteret er undertegnet. Kontrollen på at dette er utført ligger hos revisor/enhetens øverste organ. Sikkerheten ivaretas ved at innsender har rolle/rettighet for innsending av årsregnskapet via Altinn, og ved at det bekreftes at årsregnskapet er fastsatt av kompetent organ.

Brønnøysundregistrene, 14.08.2025



Resultatregnskap

Beløp i: NOK	Note	2024	2023
RESULTATREGNSKAP			
Inntekter			
Salgsinntekt		16 411 247	5 577 966
Annen driftsinntekt	2		592 886
Sum inntekter		16 411 247	6 170 852
Kostnader			
Varekostnad		2 698 142	156 371
Lønnskostnad	3	6 052 444	4 451 120
Avskrivning på driftsmidler	2	42 376	70 576
Nedskrivning av varige driftsmidler og immaterielle eiendeler	2		
Annen driftskostnad		3 078 566	1 522 230
Sum kostnader		11 871 527	6 200 297
Driftsresultat		4 539 720	-29 445
Finansinntekter og finanskostnader			
Annen renteinntekt			2 109
Annen finansinntekt	4	67 469	784 365
Sum finansinntekter		67 469	786 474
Annen rentekostnad		204 084	463 745
Annen finanskostnad	4	247 874	6 726
Sum finanskostnader		451 958	470 471
Netto finans		-384 488	316 003
Resultat før skattekostnad		4 155 232	286 558
Skattekostnad på ordinært resultat	5		
Årsresultat		4 155 232	286 558
Årsresultat etter minoritetsinteresser		4 155 232	286 558
Totalresultat		4 155 232	286 558



Resultatregnskap

Beløp i: NOK	Note	2024	2023
Overføringer og disponeringer			
Ordinært utbytte		1 108 110	
Avsatt til annen egenkapital		3 047 122	286 558
Sum overføringer og disponeringer		4 155 232	286 558



Balanse

Beløp i: NOK	Note	2024	2023
BALANSE - EIENDELER			
Anleggsmidler			
Immaterielle eiendeler			
Forskning og utvikling		5 243 244	5 243 244
Konsesjoner, patenter o.l.	2		
Sum immaterielle eiendeler	2	5 243 244	5 243 244
Varige driftsmidler			
OIW målere		68 537	110 912
Sum varige driftsmidler	2, 6	68 537	110 912
Sum anleggsmidler		5 311 780	5 354 156
Omløpsmidler			
Varer			
Sum varer	7	1 779 531	1 547 531
Fordringer			
Kundefordringer		922 334	639 248
Andre kortsiktige fordringer		349 294	493 004
Sum fordringer		1 271 629	1 132 252
Bankinnskudd, kontanter og lignende			
Bankinnskudd, kontanter o.l.	8	13 741 654	935 990
Sum bankinnskudd, kontanter og lignende		13 741 654	935 990
Sum omløpsmidler		16 792 814	3 615 773
SUM EIENDELER		22 104 594	8 969 928
BALANSE - EGENKAPITAL OG GJELD			
Egenkapital			
Innskutt egenkapital			
Aksjekapital	9	775 677	638 064



Balanse

Beløp i: NOK	Note	2024	2023
Overkurs		3 359 785	905 388
Sum innskutt egenkapital		4 135 462	1 543 452
Opptjent egenkapital			
Annen egenkapital		3 357 494	310 372
Sum opptjent egenkapital		3 357 494	310 372
Sum egenkapital	10	7 492 956	1 853 824
Gjeld			
Langsiktig gjeld			
Annen langsiktig gjeld			
Gjeld til kredittinstitusjoner	6, 11	1 569 342	2 202 875
Sum annen langsiktig gjeld		1 569 342	2 202 875
Sum langsiktig gjeld		1 569 342	2 202 875
Kortsiktig gjeld			
Leverandørgjeld		1 170 876	1 627 451
Betalbar skatt	5		
Skyldig offentlige avgifter		744 082	788 642
Utbytte		1 108 110	
Annen kortsiktig gjeld		10 019 229	2 497 136
Sum kortsiktig gjeld		13 042 297	4 913 230
Sum gjeld		14 611 638	7 116 105
SUM EGENKAPITAL OG GJELD		22 104 594	8 969 928



Brønnøysundregistrene

ÅRSREGNSKAP FOR REGNSKAPSÅRET 2024 - GENERELL INFORMASJON

Journalnummer: 2025 745773

Enheten

Organisasjonsnummer: 994 896 784
Organisasjonsform: Aksjeselskap
Foretaksnavn: MIRMORAX AS
Forretningsadresse: Grenseveien 21
4313 SANDNES

Regnskapsår

Årsregnskapets periode: 01.01.2024 - 31.12.2024

Konsern

Morselskap i konsern: Nei

Regnskapsregler

Regler for små foretak benyttet: Ja
Benyttet ved utarbeidelsen av
årsregnskapet til selskapet: Regnskapslovens alminnelige regler

Årsregnskapet fastsatt av kompetent organ

Bekreftet av representant for selskapet: Ottar Vikingstad
Dato for fastsettelse av årsregnskapet: 08.08.2025

Grunnlag for avgivelse

År 2024: Årsregnskap er elektronisk innlevert.
År 2023: Tall er hentet fra elektronisk innlevert årsregnskap fra 2024.

Det er ikke krav til at årsregnskapet m.v. som sendes til Regnskapsregisteret er undertegnet. Kontrollen på at dette er utført ligger hos revisor/enhetens øverste organ. Sikkerheten ivaretas ved at innsender har rolle/rettighet for innsending av årsregnskapet via Altinn, og ved at det bekreftes at årsregnskapet er fastsatt av kompetent organ.

Brønnøysundregistrene, 13.08.2025



Organisasjonsnr: 994 896 784
MIRMORAX AS

RESULTATREGNSKAP

Beløp i: NOK	Note	2024	2023
RESULTATREGNSKAP			
Inntekter			
Salgsinntekt		16 411 247	5 577 966
Annen driftsinntekt	2		592 886
Sum inntekter		16 411 247	6 170 852
Kostnader			
Varekostnad		2 698 142	156 371
Lønnskostnad	3	6 052 444	4 451 120
Avskrivning på driftsmidler	2	42 376	70 576
Nedskrivning av varige driftsmidler og immaterielle eiendeler	2		
Annen driftskostnad		3 078 566	1 522 230
Sum kostnader		11 871 527	6 200 297
Driftsresultat		4 539 720	-29 445
Finansinntekter og finanskostnader			
Annen renteinntekt			2 109
Annen finansinntekt	4	67 469	784 365
Sum finansinntekter		67 469	786 474
Annen rentekostnad		204 084	463 745
Annen finanskostnad	4	247 874	6 726
Sum finanskostnader		451 958	470 471
Netto finans		-384 488	316 003
Resultat før skattekostnad		4 155 232	286 558
Skattekostnad på ordinært resultat	5		
Årsresultat		4 155 232	286 558
Årsresultat etter minoritetsinteresser		4 155 232	286 558
Totalresultat		4 155 232	286 558
Overføringer og disponeringer			
Ordinært utbytte		1 108 110	
Avsatt til annen egenkapital		3 047 122	286 558
Sum overføringer og disponeringer		4 155 232	286 558



Organisasjonsnr: 994 896 784
MIRMORAX AS

BALANSE

Beløp i: NOK **Note** **2024** **2023**

BALANSE - EIENDELER

Anleggsmidler

Immaterielle eiendeler

Forskning og utvikling		5 243 244	5 243 244
Konsesjoner, patenter o.l.	2		
Sum immaterielle eiendeler	2	5 243 244	5 243 244

Varige driftsmidler

OIW målere		68 537	110 912
Sum varige driftsmidler	2, 6	68 537	110 912

Sum anleggsmidler

		5 311 780	5 354 156
--	--	------------------	------------------

Omløpsmidler

Varer

Sum varer	7	1 779 531	1 547 531
------------------	----------	------------------	------------------

Fordringer

Kundefordringer		922 334	639 248
Andre kortsiktige fordringer		349 294	493 004
Sum fordringer		1 271 629	1 132 252

Bankinnskudd, kontanter og lignende

Bankinnskudd, kontanter o.l.	8	13 741 654	935 990
Sum bankinnskudd, kontanter og lignende		13 741 654	935 990

Sum omløpsmidler

		16 792 814	3 615 773
--	--	-------------------	------------------

SUM EIENDELER

		22 104 594	8 969 928
--	--	-------------------	------------------

BALANSE - EGENKAPITAL OG GJELD

Egenkapital

Innskutt egenkapital

Aksjekapital	9	775 677	638 064
Overkurs		3 359 785	905 388
Sum innskutt egenkapital		4 135 462	1 543 452

Opptjent egenkapital

Annen egenkapital		3 357 494	310 372
Sum opptjent egenkapital		3 357 494	310 372

Sum egenkapital

	10	7 492 956	1 853 824
--	-----------	------------------	------------------



Gjeld			
Langsiktig gjeld			
Annen langsiktig gjeld			
Gjeld til			
kredittinstitusjoner	6, 11	1 569 342	2 202 875
Sum annen langsiktig gjeld		1 569 342	2 202 875
Sum langsiktig gjeld		1 569 342	2 202 875
Kortsiktig gjeld			
Leverandørgjeld		1 170 876	1 627 451
Betalbar skatt	5		
Skyldig offentlige avgifter		744 082	788 642
Utbytte		1 108 110	
Annen kortsiktig gjeld		10 019 229	2 497 136
Sum kortsiktig gjeld		13 042 297	4 913 230
Sum gjeld		14 611 638	7 116 105
SUM EGENKAPITAL OG GJELD		22 104 594	8 969 928



Organisasjonsnr: 994 896 784
MIRMORAX AS

NOTEOPPLYSNINGER - SELSKAP - alle poster oppgitt i hele tall

Note

Antall årsverk i regnskapsåret
4.00

Sum Beløp

Balanseført verdi 31.12. Varige driftsmidler Immaterielle eiend.

Konsernregnskap

Morselskapet sitt navn

Forretningskontor for morselskapet

Begrunnelse for at datterselskap er utelatt fra konsolideringen

Samlet beløp - tilknyttet selskap Årets Fjorårets

Samlet beløp - foretak i samme konsern Årets Fjorårets

Samlet beløp - foretak i samme konsern Årets Fjorårets

Samlet beløp - felles kontrollert virksomhet Årets Fjorårets

Pantstillelse Beløp

Beholdning av egne aksjer Antall Pålydende Andel av aksjek.



Årsregnskap 2024

Mirmorax AS

Resultatregnskap
Balanse

Org.nr.: 994 896 784



Resultatregnskap			
Mirmorax AS			
Driftsinntekter og driftskostnader	Note	2024	2023
Salgsinntekt		16 411 247	5 577 966
Annen driftsinntekt	2	0	592 886
Sum driftsinntekter		<u>16 411 247</u>	<u>6 170 852</u>
Varekostnad		2 698 142	156 371
Lønnskostnad	3	6 052 444	4 451 120
Avskrivning på driftsmidler	2	42 376	70 576
Annen driftskostnad		3 078 566	1 522 230
Sum driftskostnader		<u>11 871 527</u>	<u>6 200 297</u>
Driftsresultat		<u>4 539 720</u>	<u>-29 445</u>
Finansinntekter og finanskostnader			
Annen renteinntekt		0	2 109
Annen finansinntekt	4	67 469	784 365
Annen rentekostnad		204 084	463 745
Annen finanskostnad	4	247 874	6 726
Resultat av finansposter		<u>-384 488</u>	<u>316 003</u>
Resultat før skattekostnad		4 155 232	286 558
Skattekostnad på ordinært resultat	5	0	0
Ordinært resultat		<u>4 155 232</u>	<u>286 558</u>
Resultat		<u>4 155 232</u>	<u>286 558</u>
Overføringer			
Avsatt til utbytte		1 108 110	0
Avsatt til annen egenkapital		3 047 122	286 558
Sum overføringer		<u>4 155 232</u>	<u>286 558</u>








Balanse			
Mirmorax AS			
Eiendeler	Note	2024	2023
Anleggsmidler			
Immaterielle eiendeler			
Forskning og utvikling		5 243 244	5 243 244
Sum immaterielle eiendeler	2	<u>5 243 244</u>	<u>5 243 244</u>
Varige driftsmidler			
OIW målere		68 537	110 912
Sum varige driftsmidler	2, 6	<u>68 537</u>	<u>110 912</u>
Sum anleggsmidler		<u>5 311 780</u>	<u>5 354 156</u>
Omløpsmidler			
Lager av varer og annen beholdning	7	1 779 531	1 547 531
Fordringer			
Kundefordringer		922 334	639 248
Andre kortsiktige fordringer		349 294	493 004
Sum fordringer		<u>1 271 629</u>	<u>1 132 252</u>
Bankinnskudd, kontanter o.l.	8	13 741 654	935 990
Sum omløpsmidler		<u>16 792 814</u>	<u>3 615 773</u>
Sum eiendeler		<u>22 104 594</u>	<u>8 969 928</u>

**Balanse**

Mirmorax AS

Egenkapital og gjeld	Note	2024	2023
Innskutt egenkapital			
Aksjekapital	9	775 677	638 064
Overkurs		3 359 785	905 388
Sum innskutt egenkapital		<u>4 135 462</u>	<u>1 543 452</u>
Annen egenkapital		3 357 494	310 372
Sum opptjent egenkapital		<u>3 357 494</u>	<u>310 372</u>
Sum egenkapital	10	<u>7 492 956</u>	<u>1 853 824</u>
Gjeld			
Gjeld til kredittinstitusjoner	6, 11	1 569 342	2 202 875
Sum annen langsiktig gjeld		<u>1 569 342</u>	<u>2 202 875</u>
Kortsiktig gjeld			
Leverandørgjeld		1 170 876	1 627 451
Skyldig offentlige avgifter		744 082	788 642
Utbytte		1 108 110	0
Annen kortsiktig gjeld		10 019 229	2 497 136
Sum kortsiktig gjeld		<u>13 042 297</u>	<u>4 913 230</u>
Sum gjeld		<u>14 611 638</u>	<u>7 116 105</u>
Sum egenkapital og gjeld		<u>22 104 594</u>	<u>8 969 928</u>

Sandnes, 08.08.2025
Styret i Mirmorax AS
Gunnar Hviding
styreleder
Oddvar A Fosse
styremedlem
Eivind Sivertsen Gransæther
styremedlem
Ottar Vikingstad
daglig leder
Kjell Skappel
styremedlem



Til generalforsamlingen i Mirmorax AS

Uavhengig revisors beretning

Konklusjon

Vi har revidert årsregnskapet for Mirmorax AS som består av balanse per 31. desember 2024, resultatregnskap for regnskapsåret avsluttet per denne datoen og noter til årsregnskapet, herunder et sammendrag av viktige regnskapsprinsipper.

Etter vår mening oppfyller årsregnskapet gjeldende lovkrav, og gir årsregnskapet et rettviseende bilde av selskapets finansielle stilling per 31. desember 2024, og av dets resultater for regnskapsåret avsluttet per denne datoen i samsvar med regnskapslovens regler og god regnskapsskikk i Norge.

Grunnlag for konklusjonen

Vi har gjennomført revisjonen i samsvar med International Standards on Auditing (ISA-ene). Våre oppgaver og plikter i henhold til disse standardene er beskrevet nedenfor under *Revisors oppgaver og plikter ved revisjonen av årsregnskapet*. Vi er uavhengige av selskapet i samsvar med kravene i relevante lover og forskrifter i Norge og International Code of Ethics for Professional Accountants (inkludert internasjonale uavhengighetsstandarder) utstedt av International Ethics Standards Board for Accountants (IESBA-reglene), og vi har overholdt våre øvrige etiske forpliktelser i samsvar med disse kravene. Innhentet revisjonsbevis er etter vår vurdering tilstrekkelig og hensiktsmessig som grunnlag for vår konklusjon.

Andre forhold

Selskapets årsregnskap er avlagt etter utløpet av lovens frist for avleggelse av årsregnskap.

Styrets og daglig leders ansvar for årsregnskapet

Styret og daglig leder (ledelsen) er ansvarlige for å utarbeide årsregnskapet og for at det gir et rettviseende bilde i samsvar med regnskapslovens regler og god regnskapsskikk i Norge. Ledelsen er også ansvarlig for slik internkontroll som den finner nødvendig for å kunne utarbeide et årsregnskap som ikke inneholder vesentlig feilinformasjon, verken som følge av misligheter eller utilsiktede feil.

Ved utarbeidelsen av årsregnskapet må ledelsen ta standpunkt til selskapets evne til fortsatt drift og opplyse om forhold av betydning for fortsatt drift. Forutsetningen om fortsatt drift skal legges til grunn for årsregnskapet så lenge det ikke er sannsynlig at virksomheten vil bli avvirket.

Revisors oppgaver og plikter ved revisjonen av årsregnskapet

Vårt mål er å oppnå betryggende sikkerhet for at årsregnskapet som helhet ikke inneholder vesentlig feilinformasjon, verken som følge av misligheter eller utilsiktede feil, og å avgi en revisjonsberetning som inneholder vår konklusjon. Betryggende sikkerhet er en høy grad av sikkerhet, men ingen garanti for at en revisjon utført i samsvar med ISA-ene, alltid vil avdekke vesentlig feilinformasjon. Feilinformasjon kan oppstå som følge av misligheter eller utilsiktede feil. Feilinformasjon er å anse som vesentlig dersom den enkeltvis eller samlet med rimelighet kan forventes å påvirke de økonomiske beslutningene som brukerne foretar på grunnlag av årsregnskapet. For videre beskrivelse av revisors oppgaver og plikter vises det til: <https://revisorforeningen.no/revisjonsberetninger>

Stavanger, 8. august 2025
PricewaterhouseCoopers AS

Arne Birkeland
Statsautorisert revisor
(elektronisk signert)

PricewaterhouseCoopers AS, Kanalsletta 8, Postboks 8017, NO-4068 Stavanger
T: 02316, org. no.: 987 009 713 MVA, www.pwc.no
Statsautoriserte revisorer, medlemmer av Den norske Revisorforening og autorisert regnskapsførerselskap



 Securely signed with Brevio

Revisjonsberetning

Signers:

Name	Method	Date
Birkeland, Arne	BANKID	2025-08-08 12:42

This document package contains:

- Closing page (this page)
- The original document(s)
- The electronic signatures. These are not visible in the document, but are electronically integrated.



This file is sealed with a digital signature.
The seal is a guarantee for the authenticity
of the document.