



ÅRSREGNSKAPET FOR REGNSKAPSÅRET 2020 - GENERELL INFORMASJON

Enheten

Organisasjonsnummer: 966 234 091
Organisasjonsform: Aksjeselskap
Foretaksnavn: BUILDING MATERIAL CORPORATION
TRADING AS
Forretningsadresse: Stoltenbergs gate 58
3112 TØNSBERG

Regnskapsår

Årsregnskapets periode: 01.01.2020 - 31.12.2020

Konsern

Morselskap i konsern: Ja
Konsernregnskap lagt ved: Nei

Regnskapsregler

Regler for små foretak benyttet: Nei
Benyttet ved utarbeidelsen av årsregnskapet til selskapet: Regnskapslovens alminnelige regler

Årsregnskapet fastsatt av kompetent organ

Bekreftet av representant for selskapet: Marianne Sætren
Dato for fastsettelse av årsregnskapet: 20.05.2021

Grunnlag for avgivelse

År 2020: Årsregnskapet er elektronisk innlevert
År 2019: Tall er hentet fra elektronisk innlevert årsregnskap fra 2020

Det er ikke krav til at årsregnskapet m.v. som sendes til Regnskapsregisteret er undertegnet. Kontrollen på at dette er utført ligger hos revisor/enhetens øverste organ. Sikkerheten ivaretas ved at innsender har rolle/rettighet for innsending av årsregnskapet via Altinn, og ved at det bekreftes at årsregnskapet er fastsatt av kompetent organ.

Brønnøysundregistrene, 24.06.2022



Resultatregnskap

Beløp i: NOK	Note	2020	2019
RESULTATREGNSKAP			
Inntekter			
Salgsinntekt	3	226 779 148	231 943 205
Annen driftsinntekt		4 510 437	4 328 442
Sum inntekter		231 289 584	236 271 647
Kostnader			
Varekostnad	9	196 872 063	208 281 463
Lønnskostnad	4	12 555 785	13 890 277
Avskrivning av driftsmidler og immaterielle eiendeler	2	2 020 575	1 999 300
Nedskrivning av varige driftsmidler og immaterielle eiendeler		81 774	
Annen driftskostnad	4	16 226 604	17 448 128
Sum kostnader		227 756 801	241 619 169
Driftsresultat		3 532 783	-5 347 522
Finansinntekter og finanskostnader			
Inntekt på investering i datterselskap	7	1 224 724	16 331
Renteinntekt fra foretak i samme konsern		54 894	69 354
Annen renteinntekt		121 495	69 538
Annen finansinntekt		129 656	57 598
Sum finansinntekter		1 530 769	212 822
Nedskrivning av andre finansielle anleggsmidler	7		540 402
Rentekostnad til foretak i samme konsern		387 000	501 000
Annen rentekostnad		632	4 784
Annen finanskostnad			54 950
Sum finanskostnader		387 632	1 101 136
Netto finans		1 143 137	-888 314
Ordinært resultat før skattekostnad		4 675 920	-6 235 836
Skattekostnad på ordinært resultat	5	982 270	-1 166 274
Ordinært resultat etter skattekostnad		3 693 650	-5 069 562
Årsresultat	12	3 693 650	-5 069 562



Resultatregnskap

Beløp i: NOK	Note	2020	2019
Årsresultat etter minoritetsinteresser		3 693 650	-5 069 562
Totalresultat		3 693 650	-5 069 562
Overføringer og disponeringer			
Avsatt til annen egenkapital	12	3 693 650	-5 069 562
Sum overføringer og disponeringer		3 693 650	-5 069 562



Balanse

Beløp i: NOK	Note	2020	2019
BALANSE - EIENDELER			
Anleggsmidler			
Immaterielle eiendeler			
Hjemmeside	2	23 000	78 200
Utsatt skattefordel	5	2 268 887	3 251 157
Sum immaterielle eiendeler		2 291 887	3 329 357
Varige driftsmidler			
Driftsløsøre, inventar o.a. utstyr	2	7 866 763	9 184 700
Sum varige driftsmidler		7 866 763	9 184 700
Finansielle anleggsmidler			
Investering i datterselskap	7	5 450 296	5 093 539
Lån til foretak i samme konsern	10, 13	1 755 600	2 533 600
Investeringer i tilknyttet selskap	7	25 000	25 000
Investeringer i aksjer og andeler	8	35 000	35 000
Andre langsiktige fordringer	10	211 080	411 096
Sum finansielle anleggsmidler		7 476 976	8 098 235
Sum anleggsmidler		17 635 626	20 612 292
Omløpsmidler			
Varer			
Sum varer	9, 10	41 580 515	49 452 404
Fordringer			
Kundefordringer	10, 13	16 920 781	14 786 253
Andre kortsiktige fordringer	10	4 920 648	954 728
Konsernfordringer	10, 13	2 135 967	
Sum fordringer		23 977 396	15 740 981
Bankinnskudd, kontanter og lignende			
Bankinnskudd, kontanter o.l.	6	12 909 143	11 205 911
Sum bankinnskudd, kontanter og lignende		12 909 143	11 205 911
Sum omløpsmidler		78 467 054	76 399 295



Balanse

Beløp i: NOK	Note	2020	2019
SUM EIENDELER		96 102 680	97 011 587
BALANSE - EGENKAPITAL OG GJELD			
Egenkapital			
Innskutt egenkapital			
Aksjekapital	11, 12	100 000	100 000
Sum innskutt egenkapital		100 000	100 000
Opptjent egenkapital			
Annen egenkapital	12, 14, 15	23 777 594	20 083 944
Sum opptjent egenkapital		23 777 594	20 083 944
Sum egenkapital	12	23 877 594	20 183 944
Gjeld			
Langsiktig gjeld			
Annen langsiktig gjeld			
Øvrig langsiktig gjeld	10, 13	7 892 500	10 848 384
Sum annen langsiktig gjeld		7 892 500	10 848 384
Sum langsiktig gjeld		7 892 500	10 848 384
Kortsiktig gjeld			
Leverandørgjeld	13	57 053 880	56 622 038
Skyldig offentlige avgifter		5 007 662	4 655 920
Annen kortsiktig gjeld		2 271 044	4 701 301
Sum kortsiktig gjeld		64 332 586	65 979 259
Sum gjeld		72 225 086	76 827 643
SUM EGENKAPITAL OG GJELD		96 102 680	97 011 587

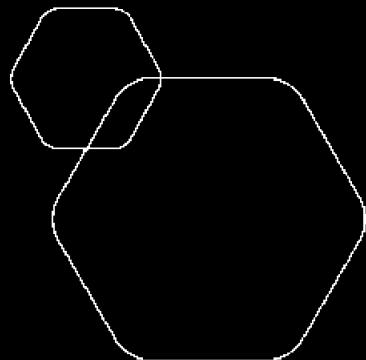


Legally signed by
Gunnar Farløft
20.05.2021

Legally signed by
Connie Elgaard
20.05.2021

Legally signed by
Gjermund Fischer
22.05.2021

Legally signed by
Marianne Sætren
25.05.2021




Årsregnskap 2020

Building Material Corporation Trading AS


Styrets årsberetning
Resultatregnskap
Balanse
Kontantstrøm
Noter til regnskapet
Revisors beretning




Org.nr.: 966 234 091




Legally signed by
Gunnar Farløft
20.05.2021



Legally signed by
Connie Elgaard
20.05.2021







Legally signed by
Gjermund Fischer
22.05.2021



Legally signed by
Marianne Sæstren
25.05.2021

RESULTATREGNSKAP**BUILDING MATERIAL CORPORATION TRADING AS**

DRIFTSINTEKTER OG DRIFTSKOSTNADER	Note	2020	2019
Salgsinntekt	3	226 779 148	231 943 205
Annen driftsinntekt		4 510 437	4 328 442
Sum driftsinntekter		231 289 584	236 271 647
Varekostnad	9	196 872 063	208 281 463
Lønnskostnad	4	12 555 785	13 890 277
Avskrivning av driftsmidler og immaterielle eiendeler	2	2 020 575	1 999 300
Nedskrivning av driftsmidler og immaterielle eiendeler		81 774	0
Annen driftskostnad	4	16 226 604	17 448 128
Sum driftskostnader		227 756 801	241 619 169
Driftsresultat		3 532 783	-5 347 522
FINANSINTEKTER OG FINANSKOSTNADER			
Inntekt på investering i datterselskap	7	1 224 724	16 331
Renteinntekt fra foretak i samme konsern		54 894	69 354
Annen renteinntekt		121 495	69 538
Annen finansinntekt		129 656	57 598
Nedskrivning av andre finansielle anleggsmidler	7	0	540 402
Rentekostnad til foretak i samme konsern		387 000	501 000
Annen rentekostnad		632	4 784
Annen finanskostnad		0	54 950
Resultat av finansposter		1 143 137	-888 314
Ordinært resultat før skattekostnad		4 675 920	-6 235 836
Skattekostnad på ordinært resultat	5	982 270	-1 166 274
Ordinært resultat		3 693 650	-5 069 562
Årsresultat	12	3 693 650	-5 069 562
OVERFØRINGER			
Avsatt til annen egenkapital	12	3 693 650	-5 069 562
Sum overføringer		3 693 650	-5 069 562

 Legally signed by
Gunnar Farløft
20.05.2021 Legally signed by
Connie Elgaard
20.05.2021 Legally signed by
Gjermund Fischer
22.05.2021 Legally signed by
Marianne Sætren
25.05.2021

BALANSE			
BUILDING MATERIAL CORPORATION TRADING AS			
EIENDELER	Note	2020	2019
ANLEGGSMIDLER			
IMMATERIELLE EIENDELER			
Hjemmeside	2	23 000	78 200
Utsatt skattefordel	5	2 268 887	3 251 157
Sum immaterielle eiendeler		2 291 887	3 329 357
VARIGE DRIFTSMIDLER			
Driftsløsøre, inventar o.a. utstyr	2	7 866 763	9 184 700
Sum varige driftsmidler		7 866 763	9 184 700
FINANSIELLE ANLEGGSMIDLER			
Investeringer i datterselskap	7	5 450 296	5 093 539
Lån til foretak i samme konsern	10, 13	1 755 600	2 533 600
Investeringer i tilknyttet selskap	7	25 000	25 000
Investeringer i aksjer og andeler	8	35 000	35 000
Andre langsiktige fordringer	10	211 080	411 096
Sum finansielle anleggsmidler		7 476 976	8 098 235
Sum anleggsmidler		17 635 626	20 612 292
OMLØPSMIDLER			
Lager av varer og annen beholdning	9, 10	41 580 515	49 452 404
FORDRINGER			
Kundefordringer	10, 13	16 920 781	14 786 253
Andre kortsiktige fordringer	10	4 920 648	954 728
Konsernfordringer	10, 13	2 135 967	0
Sum fordringer		23 977 396	15 740 981
Bankinnskudd, kontanter o.l.	6	12 909 143	11 205 911
Sum omløpsmidler		78 467 054	76 399 295
Sum eiendeler		96 102 680	97 011 587



BALANSE			
BUILDING MATERIAL CORPORATION TRADING AS			
EGENKAPITAL OG GJELD	Note	2020	
EGENKAPITAL			
INNSKUTT EGENKAPITAL			
Aksjekapital	11, 12	100 000	100 000
Sum innskutt egenkapital		100 000	100 000
OPPTJENT EGENKAPITAL			
Annen egenkapital	12, 14, 15	23 777 594	20 083 944
Sum opptjent egenkapital		23 777 594	20 083 944
Sum egenkapital	12	23 877 594	20 183 944
GJELD			
ANNEN LANGSIKTIG GJELD			
Øvrig langsiktig gjeld	10, 13	7 892 500	10 848 384
Sum annen langsiktig gjeld		7 892 500	10 848 384
KORTSIKTIG GJELD			
Leverandørgjeld	13	57 053 880	56 622 038
Skyldig offentlige avgifter		5 007 662	4 655 920
Annen kortsiktig gjeld		2 271 044	4 701 301
Sum kortsiktig gjeld		64 332 586	65 979 259
Sum gjeld		72 225 086	76 827 643
Sum egenkapital og gjeld		96 102 680	97 011 587

Legally signed by
Gunnar Fantoft
20.05.2021

Legally signed by
Connie Elgaard
20.05.2021

Legally signed by
Gjermund Fischer
22.05.2021

Legally signed by
Marianne Sætren
25.05.2021

Tønsberg, 20.05.2021
Styret i Building Material Corporation Trading AS

Gunnar Fantoft
Styreleder

Marianne Sætren
Styremedlem

Gjermund Fischer
Styremedlem / Daglig leder

Connie Elgaard
Styremedlem



Legally signed by
Gunnar Farløft
20.05.2021

Legally signed by
Connie Elgaard
20.05.2021


Legally signed by
Gjermund Fischer
22.05.2021


Legally signed by
Marianne Sætren
25.05.2021


INDIREKTE KONTANTSTRØM		
BUILDING MATERIAL CORPORATION TRADING AS		
	Note	2020
KONTANTSTRØMMER FRA OPERASJONELLE AKTIVITETER		
Resultat før skattekostnad	4 675 920	-6 235 836
Tap/gevinst ved salg av anleggsmidler	-180 000	-35 000
Ordinære avskrivninger	2 020 575	1 999 300
Nedskrivning anleggsmidler	81 774	0
Endring i varelager	7 871 888	2 057 924
Endring i kundefordringer	-2 134 527	-474 174
Endring i leverandørgjeld	431 842	2 918 946
Poster klassifisert som invest.- eller finans.aktiviteter	-356 757	524 071
Endring i andre tidsavgrensingsposter	-7 202 387	4 819 045
Netto kontantstrøm fra operasjonelle aktiviteter	5 208 328	5 574 276
KONTANTSTRØMMER FRA INVESTERINGSAKTIVITETER		
Innbetalinger ved salg av varige driftsmidler	180 000	35 000
Utbetalinger ved kjøp av varige driftsmidler	-729 213	0
Netto kontantstrøm fra investeringsaktiviteter	-549 213	35 000
KONTANTSTRØMMER FRA FINANSIERINGSAKTIVITETER		
Utbetalinger ved nedbetaling av langsiktig gjeld	-2 955 884	-2 955 884
Netto kontantstrøm fra finansieringsaktiviteter	-2 955 884	-2 955 884
Netto endring i kontanter og kontantekvivalenter	1 703 231	2 653 393
Beh. av kont. og kontantekvivalenter ved per. begynnel	11 205 911	8 552 518
Beh. av kont. og kontantekvivalenter ved per. slutt	12 909 143	11 205 911




NOTER TIL ÅRSREGNSKAPET 2020

 Legally signed by
Gunnar Farløft
20.05.2021

 Legally signed by
Connie Elgaard
20.05.2021

 Legally signed by
Gjermund Fischer
22.05.2021

 Legally signed by
Marianne Sætren
25.05.2021

Note 1 Regnskapsprinsipper

Årsregnskapet er satt opp i samsvar med regnskapslovens bestemmelser og god regnskapsskikk.

BRUK AV ESTIMATER

I utarbeidelse av årsregnskapet har man brukt estimater og forutsetninger som har påvirket resultatregnskapet og verdsettelsen av eiendeler og gjeld, samt usikre eiendeler og forpliktelser på balansedagen i henhold til god regnskapsskikk. Områder som i stor grad inneholder slike skjønsmessige vurderinger, høy grad av kompleksitet, eller områder hvor forutsetninger og estimater er vesentlige for årsregnskapet, er beskrevet i notene.

VALUTA

Transaksjoner i utenlandsk valuta omregnes til kursen på transaksjonstidspunktet. Pengeposter i utenlandsk valuta omregnes til norske kroner ved å benytte balansedagens kurs. Ikke-pengeposter som måles til historisk kurs uttrykt i utenlandsk valuta, omregnes til norske kroner ved å benytte valutakursen på transaksjonstidspunktet. Ikke-pengeposter som måles til virkelig verdi uttrykt i utenlandsk valuta, omregnes til valutakursen fastsatt på måletidspunktet. Valutakursendringer resultatføres løpende i regnskapsperioden under andre finansposter.

INNETEKTER

Inntektsføring ved salg av varer skjer på leveringstidspunktet. Tjenester inntektsføres etter hvert som de leveres.

SKATT

Skattekostnaden i resultatregnskapet omfatter både periodens betalbare skatt og endring i utsatt skatt. Utsatt skatt er beregnet med 22 % på grunnlag av de midlertidige forskjeller som eksisterer mellom regnskapsmessige og skattemessige verdier, samt ligningsmessig underskudd til fremføring ved utgangen av regnskapsåret. Skatteøkende og skattereduserende midlertidige forskjeller som reverserer eller kan reverseres i samme periode er utlignet og nettoført. Netto utsatt skattefordel balanseføres i den grad det er sannsynlig at denne kan bli utnyttet.

KLASSIFISERING OG VURDERING AV ANLEGGSMIDLER

Anleggsmidler omfatter eiendeler bestemt til varig eie og bruk. Anleggsmidler er vurdert til anskaffelseskost, fratrukket avskrivninger og nedskrivninger. Langsiktig gjeld balanseføres til nominelt beløp på transaksjonstidspunktet.

Varige driftsmidler balanseføres og avskrives over driftsmidlets økonomiske levetid. Vesentlige driftsmidler som består av flere betydelige komponenter med ulik levetid er dekomponert med ulik avskrivningstid for de ulike komponentene. Direkte vedlikehold av driftsmidler kostnadsføres løpende under driftskostnader, mens påkostninger eller forbedringer tillegges driftsmidlets kostpris og avskrives i takt med driftsmidlet. Varige driftsmidler nedskrives til gjenvinnbart beløp ved verdifall som forventes ikke å være forbigående. Gjenvinnbart beløp er det høyeste av netto salgsverdi og verdi i bruk. Verdi i bruk er nåverdi av fremtidige kontantstrømmer knyttet til eiendelen. Nedskrivningen reverseres når grunnlaget for nedskrivningen lenger er til stede.



NOTER TIL ÅRSREGNSKAPET 2020

Legally signed by Gunnar Farløft
20.05.2021

Legally signed by Connie Elgaard
20.05.2021

Legally signed by Gjermund Fischer
22.05.2021

Legally signed by Marianne Sætren
25.05.2021

KLASSIFISERING OG VURDERING AV OMLØPSMIDLER

Omløpsmidler og kortsiktig gjeld omfatter normalt poster som forfaller til betaling innen et år etter balansedagen, samt poster som knytter seg til varekretsløpet. Omløpsmidler vurderes til laveste verdi av anskaffelseskost og virkelig verdi. Kortsiktig gjeld balanseføres til nominelt beløp på transaksjonstidspunktet.

DATTERSELSKAP OG TILKNYTTET SELSKAP

Datterselskap vurderes etter egenkapitalmetoden i selskapsregnskapet.

Tilknyttede selskap er vurdert til anskaffelseskost for aksjene med mindre nedskrivning har vært nødvendig. Det er foretatt nedskrivning til virkelig verdi når verdifall skyldes årsaker som ikke kan forventes å være forbigående og det må anses nødvendig etter god regnskapsskikk. Nedskrivninger er reversert når grunnlaget for nedskrivning ikke lenger er til stede.

Utbytte, konsernbidrag og andre utdelinger fra datterselskap er inntektsført samme år som det er avsatt i givers regnskap. Overstiger utbytte / konsernbidraget andelen av opptjent resultat etter anskaffelsestidspunktet, representerer den overskytende del tilbakebetaling av investert kapital, og utdelingene er fratrukket investeringens verdi i balansen til morselskapet.

VARER

Varer er vurdert til det laveste av anskaffelseskost og netto salgsverdi. Netto salgsverdi er estimert salgspris ved ordinær drift etter fradrag for beregnede nødvendige utgifter for gjennomføring av salget. Anskaffelseskost inkluderer utgifter påløpt ved anskaffelse av varene og kostnader for å bringe varene til nåværende plassering og tilordnes ved bruk av FIFO - prinsippet.

FORDRINGER

Kundefordringer og andre fordringer oppføres til pålydende etter fradrag for avsetning til forventet tap. Avsetning til tap gjøres på grunnlag av en individuell vurdering av de enkelte fordringene. For øvrige kundefordringer utføres en uspesifisert avsetning for å dekke forventet tap på krav.

KONTANTSTRØMOPPSTILLING


Kontantstrømoppstillingen er utarbeidet etter den indirekte metoden. Kontanter og kontantekvivalenter omfatter kontanter, bankinnskudd og andre kortsiktige, likvide plasseringer.


Note 2 Anleggsmidler


	Maskiner og anlegg	Driftsløsøre, inventar ol.	Hjemmeside domene mv.	Sum
Anskaffelseskost pr. 01.01.20	1 250 637	16 067 455	155 631	17 473 723
+ Tilgang kjøpte driftsmidler		729 213		729 213
- Avgang i året		659 000		659 000
= Anskaffelseskost 31.12.20	1 250 637	16 137 668	155 631	17 543 936
Akkumulerte avskrivninger 31.12.20	1 250 637	8 188 805	132 631	9 572 072
+ Akkumulerte nedskrivninger 31.12.20		82 100		82 100
= Av- og nedskrivninger pr. 31.12.20	1 250 637	8 270 905	132 631	9 654 172
= Bokført verdi 31.12.20	0	7 866 763	23 000	7 889 763
Årets ordinære avskrivninger		1 965 375	55 200	2 020 575
Økonomisk levetid	3 år	3-10 år	3 år	




NOTER TIL ÅRSREGNSKAPET 2020

 Legally signed by
Gunnar Farløft
20.05.2021

 Legally signed by
Connie Elgaard
20.05.2021

 Legally signed by
Gjermund Fischer
22.05.2021

 Legally signed by
Marianne Sætren
25.05.2021

Note 3 Salgsinntekter

	2020	2019
Pr. Virksomhetsområde		
Byggevarerprodukter	226 779 148	231 943 205
Sum	226 779 148	231 943 205
Geografisk fordeling		
Norge	226 779 148	231 943 205
Sum	226 779 148	231 943 205

Note 4 Lønnskostnader og ytelser, godtgjørelser til daglig leder, styret og revisor

Lønnskostnader

	2020	2019
Lønninger	9 787 899	10 853 016
Arbeidsgiveravgift	1 786 930	1 844 197
Pensjonskostnader	640 285	683 691
Andre ytelser	340 671	509 373
Sum	12 555 785	13 890 277

Selskapet har i 2020 sysselsatt 18 årsverk.

PENSJONSFORPLIKTELSE

Selskapet er pliktig til å ha tjenestepensjonsordning etter lov om obligatorisk tjenestepensjon. Selskapets pensjonsordninger tilfredsstiller kravene i denne lov.

Ytelser til ledende personer	Daglig leder	Styret
Lønn	128 284	0
Annen godtgjørelse	29 069	125 000
Sum	157 353	125 000


Ny daglig leder har fungert i stillingen fra 1.11.2020 og ytelser til daglig leder gjelder for perioden 1.11-31.12.2020.


REVISOR


Kostnadsført revisjonshonorar for 2020 utgjør kr 65 020. I tillegg kommer honorar for andre tjenester med kr 29 615.




NOTER TIL ÅRSREGNSKAPET 2020

 Legally signed by
Gunnar Farløft
20.05.2021

 Legally signed by
Connie Elgaard
20.05.2021

 Legally signed by
Gjermund Fischer
22.05.2021

 Legally signed by
Marianne Sætren
25.05.2021

Note 5 Skatt

Årets skattekostnad	2020	2019
Resultatført skatt på ordinært resultat:		
Betalbar skatt	0	0
Endring i utsatt skattefordel	982 270	-1 166 274
Skattekostnad ordinært resultat	982 270	-1 166 274
Skattepliktig inntekt:		
Ordinært resultat før skatt	4 675 920	-6 235 836
Permanente forskjeller	-1 079 021	934 590
Endring i midlertidige forskjeller	977 206	272 775
Mottatt konsernbidrag	867 967	0
Anvendelse av fremførbart underskudd	-5 442 072	0
Skattepliktig inntekt	0	-5 028 471
Betalbar skatt i balansen:		
Betalbar skatt på årets resultat	-190 953	0
Betalbar skatt på mottatt konsernbidrag	190 953	0
Sum betalbar skatt i balansen	0	0

Skatteeffekten av midlertidige forskjeller og underskudd til fremføring som har gitt opphav til utsatt skatt og utsatte skattefordeler, spesifisert på typer av midlertidige forskjeller


	2020	2019	Endring
Varige driftsmidler	-1 156 000	-899 648	256 352
Varebeholdning	-2 850 392	-2 601 712	248 680
Fordringer	-357 136	-357 962	-826
Avsetninger mv	-533 000	-60 000	473 000
Sum	-4 896 528	-3 919 322	977 206
Akkumulert fremførbart underskudd	-5 416 592	-10 858 665	-5 442 072
Grunnlag for utsatt skattefordel	-10 313 121	-14 777 987	-4 464 866
Utsatt skattefordel (22 %)	-2 268 887	-3 251 157	-982 271


Note 6 Bankinnskudd


Innestående midler på skattetrekkkonto (bundne midler) er på kr. 548 014.




NOTER TIL ÅRSREGNSKAPET 2020

 Legally signed by
Gunnar Farløft
20.05.2021

 Legally signed by
Connie Elgaard
20.05.2021

 Legally signed by
Gjermund Fischer
22.05.2021

 Legally signed by
Marianne Sætren
25.05.2021

Note 7 Datterselskap, tilknyttet selskap m.v.

	Ervervet	Forretningskontor	Eierandel
HMH Cement AS	2001	Oslo	100 %
Scan Logistic Partner Bergen AS	2009	Tønsberg	100 %
Scan Logistic Partner Harstad AS	2010	Tønsberg	100 %
Scan Logistic Partner Mandal AS	2010	Tønsberg	100 %
House Of Builders AS	2017	Oslo	20 %

Investeringen i datterselskapene vurderes etter egenkapitalmetoden. Investering i det tilknyttede selskapet House Of Builders AS vurderes etter kostmetoden.

Investeringer etter egenkapitalmetoden

Merverdianalyse

	HMH Cement AS	SLP Bergen AS	SLP Harstad AS	SLP Mandal AS
Kostpris v/anskaffelse 2001	2 800 000	0	0	0
Balanseført egenkapital på kjøpstidspunktet	223 419	506 000	506 000	506 000
Goodwill	3 076 581	0	0	0
Anskaffelseskost	6 100 000	506 000	506 000	506 000

Beregning av årets resultat


Andel av årets resultat	1 438 145	-111 847	-354 913	11 800
Andel resultat som ikke medtas pga negativ bokført verdi	0	-35 462	-34 870	0
Justering avvik resultatandel fra tidligere år	2 757	0	0	0
Årets resultatandel	1 440 903	-147 309	-389 783	11 800


Beregning av balanseført verdi 31.12.2020


Inngående balanse 1.1.2020	4 666 941	0	0	426 598
Tilgang / avgang	0	0	0	0
Årets resultatandel	1 440 903	-147 309	-389 783	11 800
Mottatt konsernbidrag, netto	0	147 309	389 783	0
Avgitt konsernbidrag, netto	-1 095 946	0	0	0
Utgående balanse pr 31.12.2020	5 011 898	0	0	438 398
Uavskrevet merverdi pr 31.12.2020	0	0	0	0
Uavskrevet goodwill pr 31.12.2020	0	0	0	0




NOTER TIL ÅRSREGNSKAPET 2020

 Legally signed by
Gunnar Farløft
20.05.2021

 Legally signed by
Connie Elgaard
20.05.2021

 Legally signed by
Gjermund Fischer
22.05.2021

 Legally signed by
Marianne Sæstren
25.05.2021

Investering etter kostmetoden.

Selskaps navn	Aksjekapital	Antall aksjer	Balanseført verdi	Egenkapital	Resultat 2020
House Of Builders AS	125 000	250	25 000	0	0

Note 8 Langsiktige verdipapirer

	Anskaffelses kost	Balanseført verdi
ANLEGGSMIDLER		
Mur+betong AS	35 000	35 000
Sum	35 000	35 000

Note 9 Varer


	2020	2019
Ferdigvarer	46 662 202	54 804 116
Ukurans	-5 081 687	-5 351 712
Sum netto varelager	41 580 515	49 452 404


Note 10 Fordringer og gjeld


	2020	2019
Fordringer med forfall senere enn ett år		
Andre langsiktige fordringer	1 966 680	2 944 696
Sum	1 966 680	2 944 696
Langsiktig gjeld med forfall senere enn 5 år		
Annen langsiktig gjeld	450 000	1 050 000
Sum	450 000	1 050 000
Gjeld sikret ved pant	0	0
Pantsatte eiendeler:		
Fordringer	25 944 076	18 685 677
Varer	41 580 515	49 452 404
Sum	67 524 591	68 138 080




NOTER TIL ÅRSREGNSKAPET 2020

 Legally signed by
Gunnar Farløft
20.05.2021

 Legally signed by
Connie Elgaard
20.05.2021

 Legally signed by
Gjermund Fischer
22.05.2021

 Legally signed by
Marianne Sætren
25.05.2021

Note 11 Aksjonærer

AKSJEKAPITALEN I BUILDING MATERIAL CORPORATION TRADING AS PR. 31.12 BESTÅR AV:

	Antall	Pålydende	Bokført
Ordinære aksjer	100	1 000,0	100 000
Sum	100		100 000

EIERSTRUKTUR

De største aksjonærene i % pr. 31.12 var:

	Ordinære	Eierandel	Stemmeandel
BM CORPORATION A/S	100	100,0	100,0

Note 12 Egenkapital

	Aksjekapital	Annen egenkapital	Sum egenkapital
Pr. 31.12.2019	100 000	20 083 944	20 183 944
Pr 01.01.2020	100 000	20 083 944	20 183 944
Årets resultat		3 693 650	3 693 650
Pr. 31.12.2020	100 000	23 777 594	23 877 594


Note 13 Mellomværende med selskap i samme konsern m.v.


	Kundefordringer		Andre fordringer	
	2020	2019	2020	2019
Foretak i samme konsern	1 533 789	1 901 195	3 891 567	2 533 600
Tilknyttet selskap	4 333 421	4 906	0	0
Sum	5 867 210	1 906 101	3 891 567	2 533 600


	Leverandørgjeld		Annen langsiktig gjeld	
	2020	2019	2020	2019
Foretak i samme konsern	53 150 916	53 042 120	6 450 000	9 050 000
Tilknyttet selskap	395 575	173 891	0	0
Sum	53 546 491	53 216 011	6 450 000	9 050 000




NOTER TIL ÅRSREGNSKAPET 2020

 Legally signed by
Gunnar Farløft
20.05.2021

 Legally signed by
Connie Elgaard
20.05.2021

 Legally signed by
Gjermund Fischer
22.05.2021

 Legally signed by
Marianne Sætren
25.05.2021

Note 14 Hendelser etter balansedagen

Selskapet har opprettholdt normal drift med ordremottak, varedistribusjon og utlevering av varer til kunder og leverandører i forbindelse med Korona-situasjonen. Det er foretatt noen endringer og tilpasninger i enkelte funksjoner for at aktiviteten skal være i overensstemmelse med retningslinjer hos kunder og forretningspartnere. I praksis betyr dette blant annet økt bruk av digitale verktøy for kontakt og oppfølging av kunder, færre fysiske besøk og samlinger og mer fokus på bruk av digitale verktøy til produktinformasjon.

Ved å tilpasse egen virksomhet har selskapet ikke hatt behov for å gjøre vesentlige endringer i arbeidsstokken og det har ikke vært nedbemanninger som følge av Korona-situasjonen.

Styret og ledelsen følger situasjonen løpende.

Note 15 Konsernregnskap

Selskapet er et morselskap i underkonsern og avlegger ikke eget konsernregnskap jfr. Regnskapsloven §3-7 første ledd.



Styrets årsberetning for 2020

Building Material Corporation Trading AS (BMC)

Virksomhetens art og hvor den drives

BMC markedsfører og selger tyngre byggevarer gjennom et etablert forhandlernet i Norge som i hovedsak består av byggevareforretninger. Selskapets virksomhet er i hovedsak rettet mot det norske marked, med noe eksport til Sverige. Forretningsvirksomheten drives fra selskapets lokaler i Tønsberg med varedistribusjon fra en rekke logistikkentre langs kysten.

Rettvise oversikt over utvikling og resultat

Selskapet har hatt normal drift gjennom det meste av 2020, men har også hatt en periode med redusert markedsaktivitet og noe permittering av ansatte. Ledelsen har videreført arbeidet med omstrukturering av virksomheten for bedre organisering av lager og logistikk. Omsetningen har vært noenlunde stabil fra foregående år, og selskapet har et positivt resultat.

Styret mener at årsregnskapet gir ett rettvise bilde av selskapets eiendeler og gjeld, finansielle stilling og resultat.

Markedsutviklingen følges løpende og styret er opptatt av tiltak for å stimulere til aktivitet. Målsettingen er å opprettholde virksomhetens markedsandeler samt fronte nye produkter til både eksisterende og nye kunder. For øvrig kjenner ikke styret til vesentlige endringer knyttet til salgs-, markeds- eller prisforhold og disse opprettholdes og videreføres fra eksisterende virksomhet.

Forsknings- og utviklingsaktiviteter

Selskapet har ingen forsknings- og utviklingsaktiviteter.


Foretakets utsikter


Selskapet opererer i en meget konkurranseutsatt bransje som stadig utsettes for markedsmessige svingninger både med etterspørsel av varer og marginer. Virksomheten er basert på videreføring av dagens drift, men ledelsen har løpende oppfølging av salgsutviklingen og gjennomføring av tiltak for løpende å tilpasse virksomheten. Ledelsen er fornøyd med at de strukturelle endringer som er gjennomført synes å ha bidratt til positiv resultatutvikling for selskapet. BMC har en stor andel vareimport fra europeiske land og valutaendringer påvirker betingelsene og påførte selskapet vesentlige høyere kostnader i 2020. Valutautviklingen har i 2021 bidratt til å styrke den norske valutaen, men den er ustabil og ledelsen følger utviklingen nøye.


Finansiell risiko


Styret anser ikke at det er knyttet vesentlig finansiell risiko til bedømming av foretakets eiendeler, gjeld, finansielle stilling og resultat. Tilsvarende vurdering gjelder kredittrisiko og likviditetsrisiko.



 Legally signed by
Gunnar Fantoft
20.05.2021

 Legally signed by
Connie Elgaard
20.05.2021

 Legally signed by
Gjermund Fischer
22.05.2021

 Legally signed by
Marianne Sætren
25.05.2021

Fortsatt drift

Forutsetningen om fortsatt drift er til stede, og årsregnskapet for 2020 er satt opp i denne forutsetningen.

Arbeidsmiljø

Arbeidsmiljøet i bedriften er tilfredsstillende. Det har vært avholdt interne møter og samarbeidet i organisasjonen har vært tilfredsstillende.

I henhold til gjeldene lover og forskrifter fører selskapet oversikt over totalt sykefravær blant selskapets ansatte. I 2020 har det totale sykefraværet har vært 505 dager, fordelt på 19 ansatte. Fraværet tilsvarer 11,4 % av total arbeidstid. Det høye sykefraværet henger sammen med flere langtidssykemeldinger.

Det har ikke inntruffet skader eller ulykker på arbeidsplassen i 2020.

Likestilling

Det var 17 ansatte i selskapet pr. 31.12.20, herav 5 kvinner og 12 menn, dvs. 29 % kvinner. Styret består av 2 menn og 2 kvinner. Styret har ikke funnet det nødvendig å iverksette spesielle tiltak med hensyn til likestilling.

Ytre miljø

Bedriften forurensrer ikke det ytre miljøet.

Forslag til resultatdisponering

Styret foreslår følgende disponering av årets resultat:

Overført til annen egenkapital	<u>3.693.650</u>
Sum overføringer	<u>3.693.650</u>

Tønsberg, 20.05.21

Gunnar Fantoft
Styrets leder

Gjermund Fischer
Styremedlem

Connie Elgaard
Styremedlem

Marianne Sætren
Styremedlem

(Dokumentet er elektronisk signert)



Til generalforsamlingen i Building Material Corporation Trading AS

Uavhengig revisors beretning

Uttalelse om revisjonen av årsregnskapet

Konklusjon

Vi har revidert årsregnskapet til Building Material Corporation Trading AS som viser et overskudd på kr 3 693 650. Årsregnskapet består av balanse per 31. desember 2020, resultatregnskap og kontantstrømoppstilling for regnskapsåret avsluttet per denne datoen og noter til årsregnskapet, herunder et sammendrag av viktige regnskapsprinsipper.

Etter vår mening er det medfølgende årsregnskapet avgitt i samsvar med lov og forskrifter og gir et rettviseende bilde av selskapets finansielle stilling per 31. desember 2020, og av dets resultater og kontantstrømmer for regnskapsåret avsluttet per denne datoen i samsvar med regnskapslovens regler og god regnskapsskikk i Norge.

Grunnlag for konklusjonen

Vi har gjennomført revisjonen i samsvar med lov, forskrift og god revisjonsskikk i Norge, herunder de internasjonale revisjonsstandardene (ISA-ene). Våre oppgaver og plikter i henhold til disse standardene er beskrevet i Revisors oppgaver og plikter ved revisjon av årsregnskapet. Vi er uavhengige av selskapet slik det kreves i lov og forskrift, og har overholdt våre øvrige etiske forpliktelser i samsvar med disse kravene. Etter vår oppfatning er innhentet revisjonsbevis tilstrekkelig og hensiktsmessig som grunnlag for vår konklusjon.

Øvrig informasjon

Ledelsen er ansvarlig for øvrig informasjon. Øvrig informasjon består av årsberetningen, men inkluderer ikke årsregnskapet og revisjonsberetningen.

Vår uttalelse om revisjonen av årsregnskapet dekker ikke øvrig informasjon, og vi attesterer ikke den øvrige informasjonen.

Styrets og daglig leders ansvar for årsregnskapet

Styret og daglig leder (ledelsen) er ansvarlig for å utarbeide årsregnskapet i samsvar med lov og forskrifter, herunder for at det gir et rettviseende bilde i samsvar med regnskapslovens regler og god regnskapsskikk i Norge. Ledelsen er også ansvarlig for slik intern kontroll som den finner nødvendig

Adresse

Revisjonsfirmaet Åsvang & Co AS
Munkegaten 3
Postboks 334
3101 Tønsberg

Telefon

33 30 00 80

E-post

revisjonsfirmaet@asvang.no

Foretaksnummer

987 679 026 MVA

Hjemmeside

www.aasvang.no

Medlemmer av

[Den norske Revisorforening](#)



for å kunne utarbeide et årsregnskap som ikke inneholder vesentlig feilinformasjon, verken som følge av misligheter eller utilsiktede feil.

Ved utarbeidelsen av årsregnskapet må ledelsen ta standpunkt til selskapets evne til fortsatt drift og opplyse om forhold av betydning for fortsatt drift. Forutsetningen om fortsatt drift skal legges til grunn for årsregnskapet så lenge det ikke er sannsynlig at virksomheten vil bli avvirket.

Revisors oppgaver og plikter ved revisjonen av årsregnskapet

Vårt mål er å oppnå betryggende sikkerhet for at årsregnskapet som helhet ikke inneholder vesentlig feilinformasjon, verken som følge av misligheter eller utilsiktede feil, og å avgi en revisjonsberetning som inneholder vår konklusjon. Betryggende sikkerhet er en høy grad av sikkerhet, men ingen garanti for at en revisjon utført i samsvar med lov, forskrift og god revisjonsskikk i Norge, herunder ISA-ene, alltid vil avdekke vesentlig feilinformasjon som eksisterer. Feilinformasjon kan oppstå som følge av misligheter eller utilsiktede feil. Feilinformasjon blir vurdert som vesentlig dersom den enkeltvis eller samlet med rimelighet kan forventes å påvirke økonomiske beslutninger som brukerne foretar basert på årsregnskapet.

Det henvises til <https://revisorforeningen.no/revisjonsberetninger> som inneholder en beskrivelse av revisors oppgaver og plikter.

Uttalelse om øvrige lovmessige krav

Konklusjon om årsberetningen

Basert på vår revisjon av årsregnskapet som beskrevet ovenfor, mener vi at opplysningene i årsberetningen om årsregnskapet, forutsetningen om fortsatt drift og forslaget til anvendelse av overskuddet er konsistente med årsregnskapet og i samsvar med lov og forskrifter.

Konklusjon om registrering og dokumentasjon

Basert på vår revisjon av årsregnskapet som beskrevet ovenfor, og kontrollhandlinger vi har funnet nødvendig i henhold til internasjonal standard for attestasjonsoppdrag (ISAE) 3000 «Attestasjonsoppdrag som ikke er revisjon eller forenklet revisorkontroll av historisk finansiell informasjon», mener vi at ledelsen har oppfylt sin plikt til å sørge for ordentlig og oversiktlig registrering og dokumentasjon av selskapets regnskapsopplysninger i samsvar med lov og god bokføringsskikk i Norge.

Tønsberg, 20.05.2021
Revisjonsfirmaet Åsvang & Co. AS

Hans Petter Johannessen
Statsautorisert revisor

(Dokumentet er elektronisk signert)