



## ÅRSREGNSKAPET FOR REGNSKAPSÅRET 2021 - GENERELL INFORMASJON

### Enheten

Organisasjonsnummer: 939 511 148  
Organisasjonsform: Aksjeselskap  
Foretaksnavn: B & G HOLDING AS  
Forretningsadresse: Hovlandsveien 70  
4374 EGRSUND

### Regnskapsår

Årsregnskapets periode: 01.01.2021 - 31.12.2021

### Konsern

Mørselskap i konsern: Ja  
Konsernregnskap lagt ved: Ja

### Regnskapsregler

Regler for små foretak benyttet: Nei  
Benyttet ved utarbeidelsen av årsregnskapet til selskapet: Regnskapslovens alminnelige regler  
Benyttet ved utarbeidelsen av årsregnskapet til konsernet: Regnskapslovens alminnelige regler

### Årsregnskapet fastsatt av kompetent organ

Bekreftet av representant for selskapet: Cathrine Godal Brunvoll  
Dato for fastsettelse av årsregnskapet: 23.06.2022

### Grunnlag for avgivelse

År 2021: Årsregnskapet er elektronisk innlevert  
År 2020: Tall er hentet fra elektronisk innlevert årsregnskap fra 2021

*Det er ikke krav til at årsregnskapet m.v. som sendes til Regnskapsregisteret er undertegnet. Kontrollen på at dette er utført ligger hos revisor/enhetens øverste organ. Sikkerheten ivaretas ved at innsender har rolle/rettighet for innsending av årsregnskapet via Altinn, og ved at det bekreftes at årsregnskapet er fastsatt av kompetent organ.*

Brønnøysundregistrene, 14.07.2023



## Resultatregnskap

| Beløp i: NOK                                  | Note | 2021              | 2020              |
|---|------|-------------------|-------------------|
| <b>RESULTATREGNSKAP</b>                       |      |                   |                   |
| <b>Inntekter</b>                              |      |                   |                   |
| Andre driftsinntekter                         |      | 775 500           | 513 328           |
| <b>Sum inntekter</b>                          |      | <b>775 500</b>    | <b>513 328</b>    |
| <b>Kostnader</b>                              |      |                   |                   |
| Lønnskostnad                                  | 4, 5 | 3 880 033         | 3 038 222         |
| Avskrivning på driftsmidler                   | 10   | 250 686           | 74 966            |
| Andre driftskostnader                         | 5    | 1 211 091         | 344 458           |
| <b>Sum kostnader</b>                          |      | <b>5 341 810</b>  | <b>3 457 646</b>  |
| <b>Driftsresultat</b>                         |      | <b>-4 566 310</b> | <b>-2 944 318</b> |
| <b>Finansinntekter og finanskostnader</b>     |      |                   |                   |
| Inntekt på investering i datterselskap        | 1    | 14 929 720        | 10 440 651        |
| Inntekt på investering i tilknyttet selskap   | 8    | 1 000 000         | 1 000 000         |
| Renteinntekt fra foretak i samme konsern      | 1    | 495 832           | 262 372           |
| Annen renteinntekt                            |      | 1 033 579         | 688 675           |
| <b>Sum finansinntekter</b>                    |      | <b>17 459 131</b> | <b>12 391 698</b> |
| Rentekostnad til foretak i samme konsern      | 1    | 974 895           | 799 614           |
| Annen rentekostnad                            |      | 785 586           | 332 948           |
| Andre finanskostnader                         |      | 25 288            | 35 542            |
| <b>Sum finanskostnader</b>                    |      | <b>1 785 768</b>  | <b>1 168 104</b>  |
| <b>Netto finans</b>                           |      | <b>15 673 362</b> | <b>11 223 594</b> |
| <b>Ordinært resultat før skattekostnad</b>    |      | <b>11 107 053</b> | <b>8 279 276</b>  |
| Skattekostnad                                 | 7    | 149 543           | 1 117 744         |
| <b>Ordinært resultat etter skattekostnad</b>  |      | <b>10 957 510</b> | <b>7 161 532</b>  |
| <b>Årsresultat</b>                            |      | <b>10 957 510</b> | <b>7 161 532</b>  |
| <b>Årsresultat etter minoritetsinteresser</b> |      | <b>10 957 510</b> | <b>7 161 532</b>  |
| <b>Totalresultat</b>                          |      | <b>10 957 510</b> | <b>7 161 532</b>  |



## Resultatregnskap

| Beløp i: NOK                             | Note | 2021              | 2020             |
|--|------|-------------------|------------------|
| <b>Overføringer og disponeringer</b>     |      |                   |                  |
| Tilleggsutbytte                          |      | 20 000 000        | 22 000 000       |
| Overført til/fra annen egenkapital       |      | -9 042 490        | -14 838 468      |
| <b>Sum overføringer og disponeringer</b> |      | <b>10 957 510</b> | <b>7 161 532</b> |



## Balanse

| Beløp i: NOK  | Note | 2021               | 2020               |
|---|------|--------------------|--------------------|
| <b>BALANSE - EIENDELER</b>                                  |      |                    |                    |
| <b>Anleggsmidler</b>  |      |                    |                    |
| <b>Immaterielle eiendeler</b>                               |      |                    |                    |
| Utsatt skattefordel   | 7    | 38 658             |                    |
| <b>Sum immaterielle eiendeler</b>                           |      | <b>38 658</b>      |                    |
| <b>Varige driftsmidler</b>                                  |      |                    |                    |
| Tomter, bygninger o.a. fast eiendom                         | 10   | 8 610 349          | 8 786 070          |
| Maskiner og anlegg  | 10   |                    |                    |
| Skip og flytende installasjoner                             | 10   |                    |                    |
| Driftsløsøre, inventar o.a. utstyr                          | 10   | 599 728            | 674 693            |
| <b>Sum varige driftsmidler</b>                              | 10   | <b>9 210 077</b>   | <b>9 460 763</b>   |
| <b>Finansielle anleggsmidler</b>                            |      |                    |                    |
| Investering i datterselskap                                 | 1, 2 | 86 740 610         | 81 928 811         |
| Lån til foretak i samme konsern                             | 1, 2 | 20 872 243         | 12 118 986         |
| Investeringer i tilknyttet selskap                          | 2, 8 | 27 170 000         | 27 170 000         |
| Lån til tilknyttet selskap og felles kontrollert virksomhet |      | 33 363 526         | 26 635 162         |
| Investeringer i andre aksjer og andeler                     |      | 6 006 000          |                    |
| <b>Sum finansielle anleggsmidler</b>                        |      | <b>174 152 380</b> | <b>147 852 960</b> |
| <b>Sum anleggsmidler</b>                                    |      | <b>183 401 114</b> | <b>157 313 722</b> |
| <b>Omløpsmidler</b>   |      |                    |                    |
| <b>Varer</b>  |      |                    |                    |
| <b>Fordringer</b>   |      |                    |                    |
| Fordringer innen konsern                                    | 1    | 16 581 431         | 10 440 651         |
| Andre kortsiktige fordringer                                |      |                    | 670 633            |
| <b>Sum fordringer</b>                                       |      | <b>16 581 431</b>  | <b>11 111 284</b>  |
| <b>Bankinnskudd, kontanter og lignende</b>                  |      |                    |                    |
| Bankinnskudd, kontanter o.l.                                | 9    | 608 855            | 2 790 751          |
| <b>Sum bankinnskudd, kontanter og lignende</b>              |      | <b>608 855</b>     | <b>2 790 751</b>   |
| <b>Sum omløpsmidler</b>                                     |      | <b>17 190 286</b>  | <b>13 902 035</b>  |



## Balanse

| Beløp i: NOK                          | Note | 2021               | 2020               |
|---------------------------------------|------|--------------------|--------------------|
| <b>SUM EIENDELER</b>                  |      | <b>200 591 400</b> | <b>171 215 757</b> |
| <b>BALANSE - EGENKAPITAL OG GJELD</b> |      |                    |                    |
| <b>Egenkapital</b>                    |      |                    |                    |
| <b>Innskutt egenkapital</b>           |      |                    |                    |
| Aksjekapital                          | 3    | 25 000 000         | 25 000 000         |
| <b>Sum innskutt egenkapital</b>       |      | <b>25 000 000</b>  | <b>25 000 000</b>  |
| <b>Opptjent egenkapital</b>           |      |                    |                    |
| Annen egenkapital                     |      | 26 931 177         | 35 973 668         |
| <b>Sum opptjent egenkapital</b>       |      | <b>26 931 177</b>  | <b>35 973 668</b>  |
| <b>Sum egenkapital</b>                | 6    | <b>51 931 177</b>  | <b>60 973 668</b>  |
| <b>Gjeld</b>                          |      |                    |                    |
| <b>Langsiktig gjeld</b>               |      |                    |                    |
| Utsatt skatt                          | 7    |                    |                    |
| <b>Annen langsiktig gjeld</b>         |      |                    |                    |
| Gjeld til kredittinstitusjoner        | 2    | 35 282 181         | 27 773 845         |
| Øvrig langsiktig gjeld                | 1, 2 | 80 276 532         | 63 701 637         |
| <b>Sum annen langsiktig gjeld</b>     |      | <b>115 558 713</b> | <b>91 475 482</b>  |
| <b>Sum langsiktig gjeld</b>           |      | <b>115 558 713</b> | <b>91 475 482</b>  |
| <b>Kortsiktig gjeld</b>               |      |                    |                    |
| Gjeld til kredittinstitusjoner        | 2    |                    |                    |
| Leverandørgjeld                       |      | 489 199            | 113 680            |
| Betalbar skatt                        | 7    |                    | 6 600              |
| Skyldige offentlige avgifter          |      | 247 755            | 226 053            |
| Gjeld innen konsern                   | 1    | 15 183 278         | 14 016 621         |
| Annen kortsiktig gjeld                |      | 17 181 277         | 4 403 654          |
| <b>Sum kortsiktig gjeld</b>           |      | <b>33 101 510</b>  | <b>18 766 608</b>  |
| <b>Sum gjeld</b>                      |      | <b>148 660 223</b> | <b>110 242 090</b> |



## Balanse

| <b>Beløp i: NOK</b>             | <b>Note</b> | <b>2021</b>        | <b>2020</b>        |
|---------------------------------|-------------|--------------------|--------------------|
| <b>SUM EGENKAPITAL OG GJELD</b> |             | <b>200 591 400</b> | <b>171 215 757</b> |



## Konsernets resultatregnskap

| Beløp i: NOK   | Note     | 2021                 | 2020                 |
|--|----------|----------------------|----------------------|
| <b>RESULTATREGNSKAP</b>  |          |                      |                      |
| <b>Inntekter</b>   |          |                      |                      |
| Salgsinntekt   | 2, 3     | 1 871 965 407        | 1 317 821 149        |
| Andre driftsinntekter  | 14       | 23 145 956           | 12 885 659           |
| <b>Sum inntekter</b>   |          | <b>1 895 111 363</b> | <b>1 330 706 807</b> |
| <b>Kostnader</b>   |          |                      |                      |
| Endring i beholdning av varer under tilvirkning og ferdig tilvirkede varer |          | 2 403 021            | -5 570 827           |
| Varekostnader, underentr. mv   |          | 1 107 720 435        | 721 844 392          |
| Lønnskostnad   | 4, 5, 12 | 408 854 411          | 303 036 763          |
| Avskrivning på driftsmidler  | 6        | 91 089 231           | 67 322 071           |
| Nedskrivning av varige driftsmidler og immaterielle eiendeler              | 6        |                      |                      |
| Andre driftskostnader  | 12       | 250 183 300          | 186 174 772          |
| <b>Sum kostnader</b>   |          | <b>1 860 250 397</b> | <b>1 272 807 171</b> |
| <b>Driftsresultat</b>  |          | <b>34 860 966</b>    | <b>57 899 636</b>    |
| <b>Finansinntekter og finanskostnader</b>                                  |          |                      |                      |
| Inntekt på investering i tilknyttet selskap                                | 9        | -4 621 000           | -4 111 226           |
| Annen renteinntekt   |          | 1 667 068            | 1 228 857            |
| Annen finansinntekt  |          | 229 804              | 1 350 531            |
| <b>Sum finansinntekter</b>   |          | <b>-2 724 128</b>    | <b>-1 531 838</b>    |
| Nedskrivning av andre finansielle anleggsmidler                            | 15       | 500 000              | 828 142              |
| Annen rentekostnad   |          | 17 830 126           | 13 403 621           |
| Annen finanskostnad  |          | 3 123 234            | 1 294 868            |
| <b>Sum finanskostnader</b>   |          | <b>21 453 360</b>    | <b>15 526 631</b>    |
| <b>Netto finans</b>  |          | <b>-24 177 487</b>   | <b>-17 058 469</b>   |
| <b>Ordinært resultat før skattekostnad</b>                                 |          | <b>10 683 479</b>    | <b>40 841 168</b>    |
| Skattekostnad  | 10       | 5 570 815            | 10 187 140           |
| <b>Ordinært resultat etter skattekostnad</b>                               |          | <b>5 112 663</b>     | <b>30 654 027</b>    |



## Konsernets resultatregnskap

| <b>Beløp i: NOK</b>                    | <b>Note</b> | <b>2021</b>      | <b>2020</b>       |
|--|-------------|------------------|-------------------|
| Årsresultat                            |             | 5 112 663        | 30 654 027        |
| Minoritetsinteresser                   |             | -4 591 307       | 852 500           |
| Årsresultat etter minoritetsinteresser |             | 9 703 970        | 29 801 527        |
| <b>Totalresultat</b>                   |             | <b>9 703 970</b> | <b>29 801 527</b> |



## Konsernets balanse

| Beløp i: NOK  | Note        | 2021               | 2020               |
|---|-------------|--------------------|--------------------|
| <b>BALANSE - EIENDELER</b>                                  |             |                    |                    |
| <b>Anleggsmidler</b>  |             |                    |                    |
| <b>Immaterielle eiendeler</b>                               |             |                    |                    |
| Konsesjoner, patenter o.l.                                  | 6           | 975 224            | 912 831            |
| Utsatt skattefordel   | 10          |                    |                    |
| Goodwill  | 6           | 2 692 962          | 2 823 189          |
| <b>Sum immaterielle eiendeler</b>                           |             | <b>3 668 186</b>   | <b>3 736 020</b>   |
| <b>Varige driftsmidler</b>                                  |             |                    |                    |
| Tomter, bygninger o.a. fast eiendom                         | 6, 7        | 57 887 504         | 47 000 828         |
| Maskiner og anlegg  |             |                    |                    |
| Maskiner, driftsløsøre o.a. utstyr                          | 6, 7        | 393 911 241        | 315 509 651        |
| <b>Sum varige driftsmidler</b>                              |             | <b>451 798 744</b> | <b>362 510 478</b> |
| <b>Finansielle anleggsmidler</b>                            |             |                    |                    |
| Investeringer i tilknyttet selskap                          | 7, 9        | 41 603 482         | 33 424 482         |
| Lån til tilknyttet selskap og felles kontrollert virksomhet | 7, 8        | 50 941 736         | 46 727 024         |
| Investeringer i andre aksjer og andeler                     | 15          | 23 779 700         | 16 922 105         |
| Andre fordringer  | 7           | 1 113 593          | 2 003 203          |
| <b>Sum finansielle anleggsmidler</b>                        |             | <b>117 438 510</b> | <b>99 076 814</b>  |
| <b>Sum anleggsmidler</b>                                    |             | <b>572 905 440</b> | <b>465 323 312</b> |
| <b>Omløpsmidler</b>   |             |                    |                    |
| <b>Varer</b>  |             |                    |                    |
| <b>Sum varer</b>  | 7, 16       | <b>67 633 140</b>  | <b>62 885 289</b>  |
| <b>Fordringer</b>   |             |                    |                    |
| Kundefordringer   | 3, 8,<br>17 | 535 599 887        | 365 530 001        |
| Andre fordringer  |             | 34 704 956         | 16 266 058         |
| <b>Sum fordringer</b>                                       |             | <b>570 304 843</b> | <b>381 796 059</b> |
| <b>Bankinnskudd, kontanter og lignende</b>                  |             |                    |                    |
| Bankinnskudd, kontanter o.l.                                | 13          | 29 863 989         | 31 276 943         |
| <b>Sum bankinnskudd, kontanter og lignende</b>              |             | <b>29 863 989</b>  | <b>31 276 943</b>  |



### Konsernets balanse

| Beløp i: NOK                             | Note | 2021                 | 2020               |
|--|------|----------------------|--------------------|
| Sum omløpsmidler                         |      | 667 801 972          | 475 958 292        |
| <b>SUM EIENDELER</b>                     |      | <b>1 240 707 412</b> | <b>941 281 603</b> |
| <b>BALANSE - EGENKAPITAL OG GJELD</b>    |      |                      |                    |
| <b>Egenkapital</b>                       |      |                      |                    |
| <b>Innskutt egenkapital</b>              |      |                      |                    |
| Aksjekapital 500 á 50.000                | 1    | 25 000 000           | 25 000 000         |
| <b>Sum innskutt egenkapital</b>          |      | <b>25 000 000</b>    | <b>25 000 000</b>  |
| <b>Opptjent egenkapital</b>              |      |                      |                    |
| Annen egenkapital                        |      | 98 142 486           | 130 408 501        |
| <b>Sum opptjent egenkapital</b>          |      | <b>98 142 486</b>    | <b>130 408 502</b> |
| Minoritetsinteresser                     |      | 41 106 483           | 24 517 413         |
| <b>Sum egenkapital</b>                   | 11   | <b>164 248 969</b>   | <b>179 925 915</b> |
| <b>Gjeld</b>                             |      |                      |                    |
| <b>Langsiktig gjeld</b>                  |      |                      |                    |
| Pensjonsforpliktelser                    | 5    | 1 379 672            | 4 478 677          |
| Utsatt skatt                             | 10   | 56 317 303           | 50 491 578         |
| Andre avsetninger for forpliktelser      |      | 599 280              | 462 330            |
| <b>Sum avsetninger for forpliktelser</b> |      | <b>58 296 255</b>    | <b>55 432 585</b>  |
| <b>Annen langsiktig gjeld</b>            |      |                      |                    |
| Gjeld til kredittinstitusjoner           | 7    | 420 043 008          | 321 597 636        |
| Øvrig langsiktig gjeld                   | 16   | 8 791 372            | 10 056 411         |
| <b>Sum annen langsiktig gjeld</b>        |      | <b>428 834 380</b>   | <b>331 654 047</b> |
| <b>Sum langsiktig gjeld</b>              |      | <b>487 130 635</b>   | <b>387 086 632</b> |
| <b>Kortsiktig gjeld</b>                  |      |                      |                    |
| Gjeld til kredittinstitusjoner           | 7    | 55 991 576           | 92 074 272         |
| Leverandørgjeld                          |      | 242 347 802          | 162 915 107        |
| Betalbar skatt                           | 10   | 199 886              | 53 722             |



## Konsernets balanse

| <b>Beløp i: NOK</b>                       | <b>Note</b> | <b>2021</b>          | <b>2020</b>        |
|---|-------------|----------------------|--------------------|
| Skyldige offentlige avgifter, skattetrekk |             | 65 842 604           | 39 086 318         |
| Gjeld konsernselskap                      |             |                      |                    |
| Annen kortsiktig gjeld                    |             | 224 945 940          | 80 139 637         |
| <b>Sum kortsiktig gjeld</b>               |             | <b>589 327 808</b>   | <b>374 269 056</b> |
| <br>                                      |             |                      |                    |
| <b>Sum gjeld</b>                          |             | <b>1 076 458 444</b> | <b>761 355 688</b> |
| <br>                                      |             |                      |                    |
| <b>SUM EGENKAPITAL OG GJELD</b>           |             | <b>1 240 707 412</b> | <b>941 281 603</b> |



# Årsregnskap

**2021**

Konsernet  
**B & G Holding AS**

Org.nr.:939 511 148

1. Årsberetning
2. Årsregnskap
3. Noter til årsregnskap
4. Kontantstrømanalyse
5. Konsernregnskap
6. Noter til konsernregnskap
7. Kontantstrømanalyse konsern
8. Revisors beretning



## ÅRSBERETNING

2021

### B & G HOLDING AS

#### VIRKSOMHETENS ART

B&G Holding AS med lokalisering i Egersund driver ingen egen virksomhet, utover investeringer i egne datterselskap og tilknyttede selskap.

Selskapet eier 100 % av aksjene i konsernet Bertelsen & Garpestad AS samt Egersund Betongindustri AS, Egersund Betongteknikk AS, B&G Eiendom AS, Nordsjøterminalen AS, BG Finance AS, Rebloc Norge AS, .

Sammen med Bertelsen & Garpestad-konsernet inngår således disse selskapene i konsernet.

- ? Bertelsen & Garpestad AS er et entreprenørselskap med lokalisering i Egersund.
- ? BG Finance AS er et investeringsselskap som investerer i aksjer og andre verdipapirer.
- ? B&G Eiendom og Nordsjøterminalen AS som begge driver med utvikling og utleie av fast eiendom, alle med lokalisering i Egersund.
- ? Egersund Betongindustri AS driver produksjon og salg av ferdigbetong med lokalisering i Egersund.
- ? Egersund Betongteknikk AS driver produksjon av betong elementer.
- ? Rebloc Norge AS driver med produksjon av midtdelere og tung veisikring.
- ? B&G Tunnel AS driver med tunnelvirksomhet
- ? Kolbjørn Nilsskog AS er et entreprenørselskap med lokalisering i Mosjøen.
- ? Miljø Container AS driver med avfallshåndtering lokalisert i Egersund
- ? B&G Betongentreprenør AS driver med betongentreprenørvirksomhet loklisert i Lyngdal.
- ? Landmark Maskin AS er et entreprenørselskap med lokalisering på Stord
- ? Torbjørn Helland Maskin AS er et entreprenørselskap med lokalisering i Egersund
- ? Gauslå Holding AS som er et investeringsselskap som investerer i aksjer bl.a i eiendoms-og entreprenørselskap og er lokalisert i Arendal.
- ? Egersund Aqua AS som er lokalisert i Egersund, og eier tomt egnet for fiskepppdrrett.

I tillegg til dette har Bertelsen & Garpestad og B&G Holding AS en betydelig portefølje av aksjer og andeler i tilknyttede selskaper.

#### FORTSATT DRIFT

Styret mener at forutsetningen om fortsatt drift er til stede og årsregnskapet er avlagt på dette grunnlag.

Prognoser og budsjetter for 2022 viser at konsernet vil gå med overskudd også i 2022.

#### ARBEIDSMILJØ, PERSONALE, LIKESTILLING



Selskapet har i 2021 hatt 2 ansatte.

Konsernet har som policy at det skal være full likestilling blant de ansatte uavhengig av kjønn, alder og etnisk opprinnelse. Styret mener at dette er ivaretatt og har således ikke funnet det nødvendig å iverksette spesielle tiltak knyttet til likestilling.

Konsernet hadde ved årets utgang 502 fast ansatte hvorav 27 var kvinner. Styret i B&G Holding består i sin helhet av menn. Det er ikke tegnet forsikring for styrets medlemmer og daglig leder.

Diskrimineringslovens formål er å fremme likestilling, sikre like muligheter og rettigheter og å hindre diskriminering på grunn av etnisitet, nasjonal opprinnelse, avstamning, hudfarge, funksjonsevne, språk, religion og livssyn. Selskapet arbeider løpende for å tilrettelegge og for å unngå diskriminering.

## MILJØRAPPORTERING

Selskapene i konsernet forurensrer ikke det ytre miljøet i nevneverdig grad. En betydelig del av miljøarbeidet består av sortering og gjenvinning av avfall, samt måling av støv og støy. Dette er i tråd med offentlige krav. I tillegg fokuseres det på, og gjøres tiltak for å redusere CO<sub>2</sub> utslipp for biler og maskiner.

## SELSKAPETS OG KONSERNETS STILLING OG RESULTATET AV VIRKSOMHETEN, INVESTERINGER, FINANSIERING OG LIKVIDITET

Etter styrets oppfatning gir det fremlagte årsregnskap for regnskapsåret 2021 et riktig uttrykk for selskapets og konsernets stilling og resultatet av virksomheten.

Omsetningen i konsernet viser kr 1.895 mill i 2021 mot kr 1.331 mill i 2020. Resultat før skattekostnad viste i 2021 et overskudd på kr 10,7 mill mot kr 40,8 mill i 2020. Styret forventer en høyere inntjening i 2022 enn i 2021, mer på nivå med 2019/2020.

De samlede investeringene i driftsmidler for konsernet i 2021 var kr 213,5 mill.

Konsernets likviditetsbeholdning per 31.12.21 var kr 29,9 mill.

Selskapet har pr. 31.12 en egenkapital på 25,9%, mens konsernet hadde en egenkapitalgrad på 13,1%. Egenkapitalgraden må ses i sammenheng med at konsernets eiendomsmasse har virkelig verdier som er vesentlig høyere enn balanseførte verdier.

## FINANSIELL RISIKO

Konsernets gjeld er i all hovedsak bundet opp i avtaler om flytende rentesats (Nibor + margin) og er således eksponert for endringer i rentenivået.

Konsernet er utsatt for normal kredittrisiko knyttet til anleggskontraktene. Selskapet har en bevisst policy på å minimalisere denne risikoen, og historisk sett har selskapet hatt lite tap på fordringer.

Konsernet er utsatt for risiko i forbindelse med endringer i konjunkturer og rammebetingelser generelt. Disse endringene kan bl.a føre til overkapasitet i bransjen.



## FREMTIDIG UTVIKLING / HENDELSER ETTER BALANSEDAGEN

Budsjett og prognoser for storparten av driftsselskapene i konsernet viser at selskapene i all hovedsak vil gå med overskudd også i 2022. Det er god aktivitet i alle driftsselskapene, men priser og marginer for noen av selskapene er noe lavere enn de siste par år. Det er fokus på tilpasning til krav i nye kontrakter og tiltak mot ytre miljø. Flere selskap i konsernet er ISO sertifisert etter 9001, 14001 og 45000. Kompetanseheving og interne rutiner er også områder det er systematisk oppfølging og fokus på forbedringer på.

## ÅRSRESULTAT OG DISPONERINGER

Generalforsamlingen har etter styrets forslag utbetalt tilleggsutbytte med kr 20.000.000 i 2021. Styret foreslår dermed følgende disponering av overskuddet i B&G Holding AS:

|                                       |                        |
|---------------------------------------|------------------------|
| Tilleggsutbytte                       | kr. 20.000.000         |
| <u>Overført fra annen egenkapital</u> | <u>kr. - 9.042.490</u> |
| <u>Totalt overført</u>                | <u>kr. 10.957.510</u>  |

Egersund 22. juni 2022

Rune Bertelsen  
*Styrets formann*

Sverre Garpestad  
*Styremedlem*

Asbjørn Stokkeland  
*Styremedlem*

**SIGNATURES****ALLEKIRJOITUKSET****UNDERSKRIFTER****SIGNATURER****UNDERSKRIFTER**

This documents contains 4 pages before this page  
Dokumentet inneholder 4 sider før denne siden

Tämä asiakirja sisältää 4 sivua ennen tätä sivua  
Dette dokument indeholder 4 sider før denne side

Detta dokument innehåller 4 sidor före denna sida

**Sverre Garpestad**

3873eabb-2559-4ae0-8232-0168a7c4c89f - 2022-06-22 15:22:49 UTC - 00:00  
BankID - c2030407-c5a0-4cnc-a405-9674b3749b8c - NO

**Rune Liland-Bertelsen**

e79760b9-e301-4ae8-aa9b-3b76e8040a16 - 2022-06-22 16:19:06 UTC - 03:00  
BankID - cb3a0c00-ee01-41e4-af31-c2ab110c27a9 - NO

**Asbjørn Stokkeland**

0177444e-6a71-46e6-a0aa-b00a76840819 - 2022-06-23 10:47:01 UTC - 03:00  
BankID - e62d84a2-97ac-401d-a7a2-a2e45cc9cc85 - NO

authority to sign  
representative  
custodial

asemavaltutus  
nimenkirjoitusoikeus  
huoltaja/edunvalvoja

stältningsfullmakt  
firmateckningsrätt  
förvallare

autoritet til å signere  
representant  
foresatte/verge

myndighed til at underskrive  
repræsentant  
frihedsberøvende

Electronically signed / Sähköisesti allekirjoitettu / Elektroniskt signerats / Elektronisk signert / Elektronisk underskrevet  
<https://sign.visma.net/nb/document-check/c01c0355-3986-42fc-af65-4e3654ed64e3>

**VISMA** Sign  
www.vismaign.com



| <b>Resultatregnskap</b>                     |             |                   |                   |
|---|-------------|-------------------|-------------------|
| <b>B &amp; G Holding AS</b>                 |             |                   |                   |
| <b>Driftsinntekter og driftskostnader</b>   | <b>Note</b> | <b>2021</b>       | <b>2020</b>       |
| Andre driftsinntekter                       |             | 775 500           | 513 328           |
| Sum driftsinntekter                         |             | <u>775 500</u>    | <u>513 328</u>    |
| Lønnskostnad                                | 4, 5        | 3 880 033         | 3 038 222         |
| Avskrivning på driftsmidler                 | 10          | 250 686           | 74 966            |
| Andre driftskostnader                       | 5           | 1 211 091         | 344 458           |
| Sum driftskostnader                         |             | <u>5 341 810</u>  | <u>3 457 646</u>  |
| Driftsresultat                              |             | <u>-4 566 310</u> | <u>-2 944 318</u> |
| <b>Finansinntekter og finanskostnader</b>   |             |                   |                   |
| Inntekt på investering i datterselskap      | 1           | 14 929 720        | 10 440 651        |
| Inntekt på investering i tilknyttet selskap | 8           | 1 000 000         | 1 000 000         |
| Renteinntekt fra foretak i samme konsern    | 1           | 495 832           | 262 372           |
| Andre renteinntekter                        |             | 1 033 579         | 688 675           |
| Rentekostnad til foretak i samme konsern    | 1           | 974 895           | 799 614           |
| Andre rentekostnader                        |             | 785 586           | 332 948           |
| Andre finanskostnader                       |             | 25 288            | 35 542            |
| Resultat av finansposter                    |             | <u>15 673 362</u> | <u>11 223 594</u> |
| Ordinært resultat før skattekostnad         |             | <u>11 107 053</u> | <u>8 279 276</u>  |
| Skattekostnad                               | 7           | 149 543           | 1 117 744         |
| Ordinært resultat                           |             | <u>10 957 510</u> | <u>7 161 532</u>  |
| <b>Årsresultat</b>                          |             | <u>10 957 510</u> | <u>7 161 532</u>  |
| <b>Overføringer</b>                         |             |                   |                   |
| Overført til/fra annen egenkapital          |             | -9 042 490        | -14 838 468       |
| Tilleggsutbytte                             |             | 20 000 000        | 22 000 000        |
| Sum overføringer                            |             | <u>10 957 510</u> | <u>7 161 532</u>  |

B &amp; G Holding AS

Side 5



| <b>Balanse</b>  |             |                    |                    |
|---|-------------|--------------------|--------------------|
| <b>B &amp; G Holding AS</b>                                 |             |                    |                    |
| <b>Eiendeler</b>  | <b>Note</b> | <b>2021</b>        | <b>2020</b>        |
| <b>Anleggsmidler</b>  |             |                    |                    |
| Utsatt skattefordel   | 7           | 38 658             | 0                  |
| Sum immaterielle eiendeler                                  |             | <u>38 658</u>      | <u>0</u>           |
| Tomter, bygninger o.a. fast eiendom                         | 10          | 8 610 349          | 8 786 070          |
| Driftsløsøre, inventar o.a. utstyr                          | 10          | 599 728            | 674 693            |
| Sum varige driftsmidler                                     | 10          | <u>9 210 077</u>   | <u>9 460 763</u>   |
| <b>Finansielle anleggsmidler</b>                            |             |                    |                    |
| Investeringer i datterselskap                               | 1, 2        | 86 740 610         | 81 928 811         |
| Lån til foretak i samme konsern                             | 1, 2        | 20 872 243         | 12 118 986         |
| Investeringer i tilknyttet selskap                          | 2, 8        | 27 170 000         | 27 170 000         |
| Lån til tilknyttet selskap og felles kontrollert virksomhet |             | 33 363 526         | 26 635 162         |
| Investeringer i andre aksjer og andeler                     |             | 6 006 000          | 0                  |
| Sum finansielle anleggsmidler                               |             | <u>174 152 380</u> | <u>147 852 960</u> |
| Sum anleggsmidler   |             | <u>183 401 114</u> | <u>157 313 722</u> |
| <b>Omløpsmidler</b>   |             |                    |                    |
| <b>Fordringer</b>   |             |                    |                    |
| Fordringer innen konsern                                    | 1           | 16 581 431         | 10 440 651         |
| Andre kortsiktige fordringer                                |             | 0                  | 670 633            |
| Sum fordringer  |             | <u>16 581 431</u>  | <u>11 111 284</u>  |
| Bankinnskudd, kontanter o.l.                                | 9           | <u>608 855</u>     | <u>2 790 751</u>   |
| Sum omløpsmidler  |             | <u>17 190 286</u>  | <u>13 902 035</u>  |
| <b>Sum eiendeler</b>  |             | <u>200 591 400</u> | <u>171 215 757</u> |

B &amp; G Holding AS

Side 6



| <b>Balanse</b>  |  |  |                    |
|---|--|--|--------------------|
| <b>B &amp; G Holding AS</b>                           |  |  |                    |
| <b>Egenkapital og gjeld</b>                           | <b>Note</b>                                    | <b>2021</b>                                | <b>2020</b>        |
| <b>Innskutt egenkapital</b>                           |  |  |                    |
| Aksjekapital  | 3  | 25 000 000                                 | 25 000 000         |
| Sum innskutt egenkapital                              |  | <u>25 000 000</u>                          | <u>25 000 000</u>  |
| <b>Opptjent egenkapital</b>                           |  |  |                    |
| Annen egenkapital                                     |  | 26 931 177                                 | 35 973 668         |
| Sum opptjent egenkapital                              |  | <u>26 931 177</u>                          | <u>35 973 668</u>  |
| Sum egenkapital                                       | 6  | <u>51 931 177</u>                          | <u>60 973 668</u>  |
| <b>Gjeld</b>  |  |  |                    |
| <b>Annen langsiktig gjeld</b>                         |  |  |                    |
| Gjeld til kredittinstitusjoner                        | 2  | 35 282 181                                 | 27 773 845         |
| Øvrig langsiktig gjeld                                | 1, 2   | 80 276 532                                 | 63 701 637         |
| Sum annen langsiktig gjeld                            |  | <u>115 558 713</u>                         | <u>91 475 482</u>  |
| <b>Kortsiktig gjeld</b>                               |  |  |                    |
| Gjeld innen konsern                                   | 1  | 15 183 278                                 | 14 016 621         |
| Leverandørgjeld                                       |  | 489 199                                    | 113 680            |
| Betalbar skatt  | 7  | 0  | 6 600              |
| Skyldige offentlige avgifter                          |  | 247 755                                    | 226 053            |
| Annen kortsiktig gjeld                                |  | 17 181 277                                 | 4 403 654          |
| Sum kortsiktig gjeld                                  |  | <u>33 101 510</u>                          | <u>18 766 608</u>  |
| Sum gjeld   |  | <u>148 660 223</u>                         | <u>110 242 090</u> |
| Sum gjeld og egenkapital                              |  | <u>200 591 400</u>                         | <u>171 215 757</u> |
| Egersund, 22.06.2022<br>Styret i B & G Holding AS     |  |  |                    |
| <br>  |  |  |                    |
| _____<br>Sverre Garpestad<br>Styremedlem/Daglig leder | _____<br>Rune Liland-Bertelsen<br>Styreformann | _____<br>Asbjørn Stokkeland<br>Styremedlem |                    |
| <b>B &amp; G Holding AS</b>                           |  | <b>Side 7</b>                              |                    |



**B&G Holding AS**

Noter 2021

## Regnskapsprinsipper

Årsregnskapet gjelder for perioden 01.01.21 til 31.12.21 og er satt opp i samsvar med regnskapsloven og god regnskapsskikk.

Følgende regnskapsprinsipper er anvendt i morselskapets regnskap:

### Hovedregel for vurdering og klassifisering av eiendeler og gjeld

Eiendeler bestemt til varig eie eller bruk er klassifisert som anleggsmidler. Andre eiendeler er klassifisert som omløpsmidler. Fordringer som skal tilbakebetales innen et år er uansett klassifisert som omløpsmidler. Ved klassifisering av kortsiktig og langsiktig gjeld er analoge kriterier lagt til grunn.

### Anleggsmidler/Langsiktig gjeld

Anleggsmidler omfatter eiendeler bestemt til varig eie og bruk. Varige driftsmidler balanseføres til anskaffelseskost og avskrives over driftsmidlets økonomiske levetid. Varige driftsmidler nedskrives til virkelig verdi ved verdifall som forventes ikke å være forbigående. Nedskrivningen reverseres når grunnlaget for nedskrivningen ikke lenger er til stede.

Investeringer i aksjer i datterselskap og tilknyttede selskaper er vurdert i henhold til kostmetoden.

### Omløpsmidler/Kortsiktig gjeld

Omløpsmidler og kortsiktig gjeld omfatter normalt poster som forfaller til betaling innen ett år etter balansedagen. Omløpsmidler vurderes som hovedregel til laveste verdi av anskaffelseskost og antatt virkelig verdi.

## Skatter

Skatter kostnadsføres når de påløper, det vil si at skattekostnaden er knyttet til det regnskapsmessige resultat før skatt. Skatt knyttet til egenkapitaltransaksjoner, f.eks. konsernbidrag, føres mot betalbar/utsatt skatt/skattefordel i balansen.

Skattekostnaden består av betalbar skatt (skatt på årets skattepliktige inntekt) og endring i netto utsatt skatt. Utsatt skatt/skattefordel beregnes med 22 % på grunnlag av midlertidige forskjeller mellom regnskapsmessige og skattemessige verdier ved utgangen av regnskapsåret.

B&G Holding AS



|                           |
|---------------------------|
| <b>B&amp;G Holding AS</b> |
| Noter 2021                |

### Note 1 Datterselskap

| Firma                      | Forretningskontor | Eierandel og stemmeandel | Resultat 2021 | Egenkapital pr.31.12.2021 | Balansført verdi hos mors. |
|----------------------------|-------------------|--------------------------|---------------|---------------------------|----------------------------|
| Bertelsen & Garpestad AS   | Eigersund         | 100,0%                   | 9 457 314     | 160 763 087               | 54 396 140                 |
| B&G Eiendom AS             | Eigersund         | 100,0%                   | -3 932 968    | 10 534 543                | 18 836 628                 |
| Egersund Betongindustri AS | Eigersund         | 100,0%                   | 1 075 720     | 1 642 579                 | 2 927 443                  |
| Nordsjøterminalen AS       | Eigersund         | 100,0%                   | 2 170 544     | 5 576 224                 | 3 746 000                  |
| Egersund Betongteknikk AS  | Eigersund         | 100,0%                   | -2 330 150    | 2 796 571                 | 4 060 000                  |
| BG Finance AS              | Eigersund         | 100,0%                   | -216 991      | 916 319                   | 719 000                    |
| Rebloc Norge AS            | Eigersund         | 100,0%                   | 671 808       | 1 808 950                 | 1 803 600                  |

### Følgende interne transaksjoner har funnet sted mellom morselskap og datterselskap;

|   | <u>2021</u> | <u>2020</u> |
|---|-------------|-------------|
| Konsernbidrag til B&G Holding AS (ført som resultattransaksjon) | -14 929 720 | -10 440 651 |
| Renter til Bertelsen & Garpestad AS                             | 238 859     | 203 666     |
| Renter til Nordsjøterminalen AS                                 | 418 156     | 595 948     |
| Renter fra B&G Eiendom AS                                       | 67 017      | 99 156      |
| Renter fra BG Finance AS  | 428 815     | 163 216     |

### Fordringer på konsernselskaper

|   | <u>2021</u> | <u>2020</u> |
|---|-------------|-------------|
| Egersund Betongteknikk AS (langsiktig)  | 0           | 0           |
| B&G Eiendom AS (langsiktig)             | 2 900 012   | 4 675 570   |
| Egersund Betongindustri AS (kortsiktig) | 0           |             |
| BG Finance AS (langsiktig)              | 17 972 231  | 7 443 416   |
| Til gode konsernbidrag                  | 16 581 431  | 10 440 651  |

### Gjeld til konsernselskap

|  |             |             |
|--|-------------|-------------|
| Bertelsen & Garpestad AS (kortsiktig)              | -10 183 278 | -11 374 046 |
| Bertelsen & Garpestad AS (øvrige langsiktig gjeld) | -50 475 405 | -35 918 666 |
| Nordsjøterminalen AS (øvrige langsiktig gjeld)     | -29 801 127 | -27 782 971 |
| Rebloc Norge AS (langsiktig)                       | 0           | 0           |

### Note 2 Fordringer og gjeld, pantstillelser og garantiforpliktelser

|  | <u>2021</u> | <u>2020</u> |
|--|-------------|-------------|
| Fordringer med forfall senere enn ett år | 20 872 243  | 12 118 986  |
| Langsiktig gjeld med forfall etter 5 år  | 7 841 684   | 8 433 348   |

Gjeld som er sikret ved pant utgjør kr 35 282 181 . Nedbetaling skjer ved salg av aktiva fra selskap i

|                |
|----------------|
| B&G Holding AS |
|----------------|



|                           |
|---------------------------|
| <b>B&amp;G Holding AS</b> |
| Noter 2021                |

konsernet samt årlige avdrag på kr 2.470.164.

Som pant for lån har selskapet stilt eiendommen gnr 13, bnr 53 i Sirdal kommune. I tillegg har datterselskapet Nordsjøterminalen AS stilt sine eiendommer som sikkerhet for lånene..

I tillegg inngår i øvrig langsiktig gjeld lån fra datterselskapene Bertelsen & Garpestad AS (50,5 mill) og Nordsjøterminalen AS (29,8 mill). B&G Holding AS har stilt kausjon for gjeld i Egersund Betongteknikk kr 2.000.000, og for gjeld i B&G Eiendom kr 5.000.000. I tillegg er det stilt kausjon for gjeld i Nordsjøterminalen med inntil kr 10.000.000 og Rebloc Norge AS med inntil kr 2.000.000.

Det også stilt kausjon for gjeld i tilknyttet selskap Langholmen Egersund AS med kr 30.000.000.

Selskapet har også stilt selvskyldnergaranti ifbm trinnvis oppgjør av aksjer i Gauslå Holding AS pålydende kr 13.000.000.

### Note 3 Antall aksjer, aksjeeiere m.v

|                     |               |                  |
|---------------------|---------------|------------------|
| <b>Aksjekapital</b> | <b>Antall</b> | <b>Pålydende</b> |
| Kr. 25 000 000      | 500           | 50 000           |

Det er to aksjeklasser i selskapet, A og B aksjer. Det er kun A-aksjene som er stemmeberettiget, men ut over dette har de like rettigheter.

| <b>Aksjeeiere</b>           |               |                          | <b>Aksjer</b> | <b>Eierandel</b> |
|-----------------------------|---------------|--------------------------|---------------|------------------|
| Rune Bertelsen              | (styreleder)  | 1 A-aksje, 248 B-aksjer  | 249           | 49,8 %           |
| Sverre Garpestad            | (styremedlem) | 2 A-aksjer, 165 B-aksjer | 167           | 33,4 %           |
| Kjell Garpestad jr.         |               | 83 B-aksjer              | 83            | 16,6 %           |
| Arne Bertelsen              |               | 1 A-aksje                | 1             | 0,2 %            |
| <b>Totalt antall aksjer</b> |               |                          | <b>500</b>    | <b>100,0 %</b>   |

### Note 4 Lønnskostnader

| <b>Lønnskostnader</b> | <b>2021</b>      | <b>2020</b>      |
|-----------------------|------------------|------------------|
| Lønninger             | 3 268 851        | 2 394 631        |
| Arbeidsgiveravgift    | 479 919          | 369 911          |
| Pensjonskostnader     | 0                | 0                |
| Andre ytelser         | 131 262          | 273 680          |
| <b>Sum</b>            | <b>3 880 033</b> | <b>3 038 222</b> |

B&G Holding AS



|                           |
|---------------------------|
| <b>B&amp;G Holding AS</b> |
| Noter 2021                |

Gjennomsnittlig antall årsverk: 2

#### Obligatorisk tjenstepensjon

Selskapet er ikke pliktig til å ha tjenstepensjonsordning etter lov om obligatorisk tjenstepensjon. Selskapet har likevel etablert pensjonsordning som tilfredsstiller kravene i denne lov.

#### Note 5 Ytelser/godtgjørelser til daglig leder, styret og revisor

| Personer   | 2021      | 2020    |
|--|-----------|---------|
| Daglig leder   | 1 091 845 | 996 275 |
| Styre  | 210 000   | 380 000 |
| Revisor, revisjon inkl bistand regnskap/konsernregnskap (inkl mva) | 184 429   | 134 090 |
| Revisor, annen bistand   | 12 094    | 56 550  |

Rune Bertelsen som er styreleder, har mottatt kr 1.105.831 i lønn for arbeid utført i selskapet.

#### Note 6 Egenkapital

|                 | Aksjekapital | Overkurs | Annen innskutt egenkapital | Annen egenkapital | Sum egenkapital |
|-----------------|--------------|----------|----------------------------|-------------------|-----------------|
| Pr. 01.01.2021  | 25 000 000   | 0        |                            | 35 973 668        | 60 973 668      |
| Avsatt utbytte  |              |          |                            | -0                | 0               |
| Tilleggsutbytte |              |          |                            | -20 000 000       | -20 000 000     |
| Årets resultat  |              |          |                            | 10 957 510        | 10 957 510      |
| Pr 31.12.2021   | 25 000 000   | 0        | 0                          | 26 931 177        | 51 931 177      |

#### Note 7 Skatt

| Årets skattekostnad                      | 2021           | 2020             |
|--|----------------|------------------|
| Resultatført skatt på ordinært resultat: |                |                  |
| Betalbar skatt                           | 188 201        | 438 366          |
| Endring i utsatt skattefordel            | -38 658        | 679 378          |
| <b>Skattekostnad ordinært resultat</b>   | <b>149 543</b> | <b>1 117 744</b> |

Skattepliktig inntekt:

|                |
|----------------|
| B&G Holding AS |
|----------------|



| <b>B&amp;G Holding AS</b>               |             |               |
|---|-------------|---------------|
| Noter 2021                              |             |               |
| Ordinært resultat før skatt             | 11 107 053  | 8 279 276     |
| Permanente forskjeller                  | -10 427 314 | -3 198 620    |
| Endring i midlertidige forskjeller      | 175 720     | 0             |
| Avgitt konsernbidrag                    | -855 459    | -1 962 575    |
| Anvendelse av fremførbart underskudd    | 0           | -3 088 081    |
| <b>Skattepliktig inntekt</b>            | <b>0</b>    | <b>30 000</b> |
| Betalt skatt i balansen:                |             |               |
| Betalbar skatt på årets resultat        | -1 015 728  | -1 356 343    |
| Betalbar skatt på avgitt konsernbidrag  | -188 201    | -431 767      |
| Betalbar skatt på mottatt konsernbidrag | 1 203 929   | 1 794 710     |
| <b>Sum betalbar skatt i balansen</b>    | <b>0</b>    | <b>6 600</b>  |

Skatteeffekten av midlertidige forskjeller som har gitt opphav til utsatt skatt og utsatte skattefordeler, spesifisert på typer av midlertidige forskjeller

|   | 2021            | 2020     | Endring        |
|---|-----------------|----------|----------------|
| Varige driftsmidler                     | -175 720        | 0        | 175 720        |
| <b>Sum</b>                              | <b>-175 720</b> | <b>0</b> | <b>175 720</b> |
| <b>Grunnlag for utsatt skattefordel</b> | <b>-175 720</b> | <b>0</b> | <b>175 720</b> |
| <b>Utsatt skattefordel (22 %)</b>       | <b>-38 658</b>  | <b>0</b> | <b>38 658</b>  |

## Note 8 Investeringer i tilknyttet selskap

| Firma                       | Forretningskontor | Eierandel og stemmeandel | Resultat 2021 | Egenkapital pr.31.12.2021 | Balanseført verdi hos mors. |
|-----------------------------|-------------------|--------------------------|---------------|---------------------------|-----------------------------|
| Egersund Næringspark AS     | Eigersund         | 50,0%                    | -1 155 712    | 1 547 641                 | 5 000 000                   |
| Langholmen Egersund AS      | Eigersund         | 50,0%                    | - 3 091 427   | 5 118 711                 | 3 170 000                   |
| North Sea Stone Industry AS | Larvik            | 33,0%                    | - 19 577      | 8 353 838                 | 8 000 000                   |
| Edelsplitt AS               | Eigersund         | 50,0%                    | 1 305 055     | 26 560 628                | 10 500 000                  |
| Langholmen Coworking AS     | Eigersund         | 50,0%                    | -3 852 539    | -3 147 738                | 500 000                     |
| Norwegian Seafarming AS     | Stavanger         | 20,0%                    |               |                           | 6 000 000                   |
| Ramsviktsvær AS             | Stavanger         | 20,0%                    |               |                           | 6 000                       |

Det er mottatt kr 1.000.000 i utdeling fra KS Edelsplitt i 2021.

B&G Holding AS



|                           |
|---------------------------|
| <b>B&amp;G Holding AS</b> |
| Noter 2021                |

### Note 9 Bundne midler

Blant bankinnskudd inngår bundne innskudd (skattetrekk) med kr. 143 788.

### Note 10 Anleggsmidler

|                                    | <b>Materielle<br/>Eiendeler</b> | <b>Sum</b>       |
|------------------------------------|---------------------------------|------------------|
| Anskaffelseskost pr. 01.01.21      | 9 535 729                       | 9 535 729        |
| = <b>Anskaffelseskost 31.12.21</b> | <b>9 535 729</b>                | <b>9 535 729</b> |
| Akkumulerte avskrivninger 31.12.21 | 325 652                         | 325 652          |
| = <b>Bokført verdi 31.12.21</b>    | <b>9 210 077</b>                | <b>9 210 077</b> |
| Årets ordinære avskrivninger       | 250 686                         | 250 686          |
| Økonomisk levetid                  | 10-50 år                        |                  |

B&G Holding AS



| <b>Kontantstrømanalyse</b>   |                    |                   |
|--|--------------------|-------------------|
| <b>B&amp;G Holding AS</b>  |                    |                   |
|  | <b>2021</b>        | <b>2020</b>       |
| <b>Kontantstrømmer fra operasjonelle aktiviteter</b>               |                    |                   |
| Resultat før skattekostnad   | 11 107 053         | 8 279 276         |
| - Periodens betalte skatt  | -6 600             | -                 |
| + Nedskrivning /oppskriving av aksjer i andre selskaper            | -                  | -                 |
| + Ordinære avskrivninger og nedskr.                                | 250 686            | 74 966            |
| + Nedskrivning lån   | -                  | -                 |
| - Konsernbidrag fra datterselskap                                  | -14 929 720        | -10 440 651       |
| - Inntektsført utbytte tilknyttet selskap                          | -1 000 000         | -1 000 000        |
| +/- Tap/gevinst ved realisasjon av aksjer                          | -                  | -                 |
| +/- Endring i varelager  | -                  | -                 |
| +/- Endring i kundefordringer                                      | -                  | -                 |
| +/- Endring i leverandørgjeld                                      | 375 519            | 91 220            |
| +/- Endring i andre tidsavgrensninger                              | 12 799 326         | 2 583 154         |
| = Netto kontantstrøm fra operasjonelle aktiviteter                 | <u>8 596 264</u>   | <u>-412 035</u>   |
| <b>Kontantstrømmer fra investeringsaktiviteter</b>                 |                    |                   |
| + Innbetalinger ved salg av varige driftsmidler                    | -                  | -                 |
| - Utbetalinger ved kjøp av varige driftsmidler                     | -                  | -9 535 729        |
| + Innbetalinger ved salg av aksjer og andeler i andre foretak      | -                  | -                 |
| + Mottatt utbytte fra tilknyttede selskaper                        | 1 000 000          | 1 000 000         |
| - Utbetalinger ved investering i datter- og tilknyttet selskap     | -                  | -12 500 000       |
| - Utbetalinger vedr lån til tilknyttede selskap                    | -6 057 731         | -13 332 289       |
| + Konsernbidrag fra datterselskap                                  | 10 440 651         | 32 808 182        |
| - Konsernbidrag til datterselskap                                  | -2 642 575         | -                 |
| - Utbetalinger ved investering i andre aksjer                      | -6 006 000         | -                 |
| +/- Endring lån/mellomværende med konsernselskaper                 | 4 979 159          | 6 188 598         |
| + Innbetalinger ved salg/avgang andre investeringer                | -                  | -                 |
| = Netto kontantstrøm fra investeringsaktiviteter                   | <u>1 713 504</u>   | <u>4 628 762</u>  |
| <b>Kontantstrømmer fra finansieringsaktiviteter</b>                |                    |                   |
| + innbetalinger ved opptak av ny langsiktig gjeld                  | 7 508 336          | 20 366 668        |
| - utbetalinger ved nedbetaling av langsiktig gjeld                 | -                  | -                 |
| - Utbetaling ved nedbetaling kortsiktig gjeld                      | -                  | -                 |
| + Innbetaling ved opptak av kortsiktig gjeld                       | -                  | -                 |
| +/- netto endring i kassekreditt                                   | -                  | -                 |
| + Innbetalinger av egenkapital (inkl fra minoritetsaksjonærer)     | -                  | -                 |
| - Tilbakebetalinger av egenkapital                                 | -                  | -                 |
| - Utbetalinger av utbytte (inkl. utbytte til minoritetsaksjonærer) | -20 000 000        | -22 000 000       |
| = Netto kontantstrøm fra finansieringsaktiviteter                  | <u>-12 491 664</u> | <u>-1 633 332</u> |
| =Netto endring i kontanter og kontantekvivalenter                  | -2 181 897         | 2 583 394         |
| + Beh. av kont. og kontantekv. ved periodense begynnelse           | 2 790 751          | 207 357           |
| = Beh. av kont. og kontantekv. ved periodense slutt                | <u>608 854</u>     | <u>2 790 751</u>  |

**SIGNATURES****ALLEKIRJOITUKSET****UNDERSKRIFTER****SIGNATURER****UNDERSKRIFTER**

This documents contains 10 pages before this page  
Dokumentet inneholder 10 sider før denne siden

Tämä asiakirja sisältää 10 sivua ennen tätä sivua  
Dette dokument inneholder 10 sider før denne side

Delta dokument innehåller 10 sidor före denna sida

**Sverre Garpestad**

30760e6c-769e-4eda-a5b5-9aae6bb9c68 2022-06-22 15:34:36 UTC +03:00  
BankID - 13144d49-83eb-4183-b861-966686bf7ea3 - NO

**Rune Bertelsen**

7711147-89a7-4125-8cc2-15444cc9c5be 2022-06-22 16:20:37 UTC +03:00  
BankID - 2234812-cca2-4ee1-b7e4-7739955bc852 - NO

**Asbjørn Stokkeland**

1d07d117-1fa-4437-9030-567b8797de8j 2022-06-23 10:43:52 UTC +03:00  
BankID - 5e105632-fea1-4e63-b34c-d14c828592c0 - NO

authority to sign  
representative  
custodial

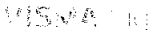
asemavaltuus  
nimenkirjoitusoikeus  
huoltaja/edunvalvoja

ställningsfullmakt  
firmateckningsrätt  
förvaltare

autoritet til å signere  
representant  
foresatte/verge

myndighed til at underskrive  
representant  
frihedsberøvende

Electronically signed / Sähköisesti allekirjoitettu / Elektroniskt signerats / Elektronisk signert / Elektronisk underskrevet  
<https://sign.visma.net/nb/document-check/eb8b3e18-0e94-48d1-8d39-76bcee6dd55>

  
www.vismasign.com



| <b>Resultat</b>                                 |             |                      |                      |
|---|-------------|----------------------|----------------------|
| <b>B&amp;G Holding AS Konsern</b>               |             |                      |                      |
| <b>Driftsinntekter og driftskostnader</b>       | <b>Note</b> | <b>2021</b>          | <b>2020</b>          |
| Salgsinntekt                                    | 2, 3        | 1 871 965 407        | 1 317 821 149        |
| Andre driftsinntekter                           | 14          | 23 145 956           | 12 885 659           |
| Sum driftsinntekter                             |             | <u>1 895 111 363</u> | <u>1 330 706 807</u> |
| Varekostnader, underentr. mv                    |             | 1 107 720 435        | 721 844 392          |
| End. beh. varer u.tilv. og ferdigvarer          |             | 2 403 021            | -5 570 827           |
| Lønnskostnad                                    | 4, 5, 12    | 408 854 411          | 303 036 763          |
| Avskrivning på driftsmidler                     | 6           | 91 089 231           | 67 322 071           |
| Andre driftskostnader                           | 12          | 250 183 300          | 186 174 772          |
| Sum driftskostnader                             |             | <u>1 860 250 397</u> | <u>1 272 807 171</u> |
| Driftsresultat                                  |             | <u>34 860 966</u>    | <u>57 899 636</u>    |
| <b>Finansinntekter og finanskostnader</b>       |             |                      |                      |
| Inntekt på investering i tilknyttet selskap     | 9           | -4 621 000           | -4 111 226           |
| Renteinntekt                                    |             | 1 667 068            | 1 228 857            |
| Annen finansinntekt                             |             | 229 804              | 1 350 531            |
| Nedskrivning av andre finansielle anleggsmidler | 15          | 500 000              | 828 142              |
| Rentekostnad                                    |             | 17 830 126           | 13 403 621           |
| Annen finanskostnad                             |             | 3 123 234            | 1 294 868            |
| Resultat av finansposter                        |             | <u>-24 177 487</u>   | <u>-17 058 469</u>   |
| Ordinært resultat før skattekostnad             |             | <u>10 683 479</u>    | <u>40 841 168</u>    |
| Skattekostnad                                   | 10          | 5 570 815            | 10 187 140           |
| Ordinært resultat                               |             | <u>5 112 663</u>     | <u>30 654 027</u>    |
| Årsresultat                                     |             | <u>5 112 663</u>     | <u>30 654 027</u>    |
| Minoritetens andel                              |             | <u>4 591 307</u>     | <u>852 500</u>       |
| Majoritetens andel                              |             | <u>9 220 549</u>     | <u>29 801 527</u>    |

B&amp;G Holding AS Konsern

Side 1



| <b>Balanse</b>                          |             |                      |                    |
|---|-------------|----------------------|--------------------|
| <b>B&amp;G Holding AS Konsern</b>       |             |                      |                    |
| <b>Eiendeler</b>                        | <b>Note</b> | <b>2021</b>          | <b>2020</b>        |
| <b>Anleggsmidler</b>                    |             |                      |                    |
| <b>Immaterielle eiendeler</b>           |             |                      |                    |
| Konsesjoner, patenter o.l.              | 6           | 975 224              | 912 831            |
| Goodwill                                | 6           | 2 692 962            | 2 823 189          |
| Sum immaterielle eiendeler              |             | <u>3 668 186</u>     | <u>3 736 020</u>   |
| <b>Varige driftsmidler</b>              |             |                      |                    |
| Tomter, bygninger o.a. fast eiendom     | 6, 7        | 57 887 504           | 47 000 828         |
| Maskiner, driftsløsøre o.a. utstyr      | 6, 7        | 393 911 241          | 315 509 651        |
| Sum varige driftsmidler                 |             | <u>451 798 744</u>   | <u>362 510 478</u> |
| <b>Finansielle anleggsmidler</b>        |             |                      |                    |
| Investeringer i tilknyttet selskap      | 7, 9        | 41 603 482           | 33 424 482         |
| Lån til tilknyttet selskap              | 7, 8        | 50 941 736           | 46 727 024         |
| Investeringer i andre aksjer og andeler | 15          | 23 779 700           | 16 922 105         |
| Andre fordringer                        | 7           | 1 113 593            | 2 003 203          |
| Sum finansielle anleggsmidler           |             | <u>117 438 510</u>   | <u>99 076 814</u>  |
| Sum anleggsmidler                       |             | <u>572 905 440</u>   | <u>465 323 312</u> |
| <b>Omløpsmidler</b>                     |             |                      |                    |
| Varebeholdning                          | 7, 16       | <u>67 633 140</u>    | <u>62 885 289</u>  |
| <b>Fordringer</b>                       |             |                      |                    |
| Kundefordringer                         | 3, 8, 17    | 535 599 887          | 365 530 001        |
| Andre fordringer                        |             | 34 704 956           | 16 266 058         |
| Sum fordringer                          |             | <u>570 304 843</u>   | <u>381 796 059</u> |
| Bankinnskudd, kontanter o.l.            | 13          | <u>29 863 989</u>    | <u>31 276 943</u>  |
| Sum omløpsmidler                        |             | <u>667 801 972</u>   | <u>475 958 292</u> |
| <b>Sum eiendeler</b>                    |             | <u>1 240 707 412</u> | <u>941 281 603</u> |

B&amp;G Holding AS Konsern

Side 1



| <b>Balanse</b>                            |                  |                      |                    |
|---|------------------|----------------------|--------------------|
| <b>B&amp;G Holding AS Konsern</b>         |                  |                      |                    |
| <b>Egenkapital og gjeld</b>               | <b>Note</b>      | <b>2021</b>          | <b>2020</b>        |
| <b>Innskutt egenkapital</b>               |                  |                      |                    |
| Aksjekapital 500 á 50.000                 | <b>1</b>         | 25 000 000           | 25 000 000         |
| Sum innskutt egenkapital                  |                  | <u>25 000 000</u>    | <u>25 000 000</u>  |
| <b>Opptjent egenkapital</b>               |                  |                      |                    |
| Annen egenkapital                         |                  | 98 142 486           | 130 408 501        |
| Sum opptjent egenkapital                  |                  | <u>98 142 486</u>    | <u>130 408 502</u> |
| <b>Minoritetsinteresse</b>                |                  |                      |                    |
| Minoritetsinteresse                       |                  | 41 106 483           | 24 517 413         |
| Sum minoritetsinteresse                   |                  | <u>41 106 483</u>    | <u>24 517 413</u>  |
| Sum egenkapital inkl. minoritetsinteresse | <b>11</b>        | <u>164 248 969</u>   | <u>179 925 915</u> |
| <b>Gjeld</b>                              |                  |                      |                    |
| <b>Avsetning for forpliktelser</b>        |                  |                      |                    |
| Pensjonsforpliktelser                     | <b>5</b>         | 1 379 672            | 4 478 677          |
| Utsatt skatt                              | <b>10</b>        | 56 317 303           | 50 491 578         |
| Andre avsetninger for forpliktelser       |                  | 599 280              | 462 330            |
| Sum avsetning for forpliktelser           |                  | <u>58 296 255</u>    | <u>55 432 585</u>  |
| <b>Annen langsiktig gjeld</b>             |                  |                      |                    |
| Gjeld til kredittinstitusjoner            | <b>7</b>         | 420 043 008          | 321 597 636        |
| Øvrig langsiktig gjeld                    | <b>16</b>        | 8 791 372            | 10 056 411         |
| Sum annen langsiktig gjeld                |                  | <u>428 834 380</u>   | <u>331 654 047</u> |
| <b>Kortsiktig gjeld</b>                   |                  |                      |                    |
| Gjeld til kredittinstitusjoner            | <b>7</b>         | 55 991 576           | 92 074 272         |
| Leverandørgjeld                           |                  | 242 347 802          | 162 915 107        |
| Betalbar skatt                            | <b>10</b>        | 199 886              | 53 722             |
| Skyldige offentlige avgifter, skattetrekk |                  | 65 842 604           | 39 086 318         |
| Annen kortsiktig gjeld                    |                  | 224 945 940          | 80 139 637         |
| Sum kortsiktig gjeld                      |                  | <u>589 327 808</u>   | <u>374 269 056</u> |
| Sum gjeld                                 |                  | <u>1 076 458 444</u> | <u>761 355 688</u> |
| <b>Sum gjeld og egenkapital</b>           |                  | <u>1 240 707 412</u> | <u>941 281 603</u> |
| Egersund, 22. juni 2022                   |                  |                      |                    |
| Sverre Garpestad                          | - Rune Bertelsen | - Asbjørn Stokkeland |                    |
| Styremedlem                               | Styreleder       | Styremedlem          |                    |
| <b>B&amp;G Holding AS Konsern</b>         |                  | <b>Side 2</b>        |                    |



## B&G Holding AS - Konsern

### Noter til konsernregnskapet 2021

#### Regnskapsprinsipper

Konsernregnskapet er satt opp i samsvar med regnskapsloven og god regnskapsskikk. Følgende regnskapsprinsipper er anvendt:

#### Konsolideringsprinsipper

Aksjene i datterselskapene er eliminert mot egenkapital i datterselskapene etter kjøpsverdimetoden. Interne transaksjoner, interntgevinster og interne fordringer/gjeld pr. 31.12 er eliminert i konsernregnskapet. Se note 19 for oversikt over datterselskapene i konsernet.

#### Hovedregel for vurdering og klassifisering av eiendeler og gjeld

Eiendeler bestemt til varig eie eller bruk er klassifisert som anleggsmidler. Andre eiendeler er klassifisert som omløpsmidler. Fordringer som skal tilbakebetales innen et år er uansett klassifisert som omløpsmidler. Ved klassifisering av kortsiktig og langsiktig gjeld er analoge kriterier lagt til grunn. Dog klassifiseres ikke neste års avdrag langsiktig gjeld som kortsiktig.

#### Anleggsmidler/Langsiktig gjeld

Anleggsmidler omfatter eiendeler bestemt til varig eie og bruk. Varige driftsmidler balanseføres til anskaffelseskost og avskrives over driftsmidlets økonomiske levetid. Varige driftsmidler nedskrives til virkelig verdi ved verdifall som forventes ikke å være forbigående. Nedskrivningen reverseres når grunnlaget for nedskrivningen ikke lenger er til stede. Finansielle anleggsmidler som gjelder investering i tilknyttet selskap vurderes etter egenkapitalmetoden. Andre finansielle anleggsmidler vurderes etter kostmetoden.

#### Leasing

Det skilles mellom finansiell og operasjonell leasing. Om leiekontrakten anses som finansiell balanseføres leide/leasede driftsmidler med motpost som langsiktig gjeld. Utgifter til leie av øvrige driftsmidler behandles som ordinær leie og kostnadsføres løpende. Forskuddsbetalinger balanseføres som forskuddsbetalt kostnad og fordeles over leieperioden.

#### Goodwill

Goodwill oppstått ved oppkjøp verdsettes til anskaffelseskost. Denne utgjør den delen av total anskaffelseskost som overstiger netto virkelig verdi av identifiserte eiendeler, gjeld og betingede forpliktelser. Goodwill avskrives årlig med en avskrivningstid på 5 år og ved indikasjoner på at bokført verdi kan være forringet, vurderes bokført goodwill for eventuell nedskrivning.

#### Omløpsmidler/Kortsiktig gjeld

Omløpsmidler og kortsiktig gjeld omfatter normalt poster som forfaller til betaling innen ett år etter balansedagen, samt poster som knytter seg til varekretsløpet. Omløpsmidler vurderes som hovedregel til laveste verdi av anskaffelseskost og antatt virkelig verdi.

#### Anleggskontrakter

Prosjekt under arbeid knyttet til fastpriskontrakter med langtilvirkningstid vurderes etter løpende avregningsmetode. Fullførelsesgraden beregnes som hovedregel ut fra påløpte kostnader i prosent av forventet total kostnad. For prosjekter som antas å gi tap, kostnadsføres hele det beregnede tapet umiddelbart.

#### Fordringer

Kundefordringer og andre fordringer oppføres til pålydende etter fra drag for avsetning til forventet tap. Avsetning til tap gjøres på grunnlag av en individuell vurdering av de enkelte fordringene.

#### Driftsinntekter

Inntektsføring ved salg av varer skjer på leveringstidspunktet. Tjenester inntektsføres etter hvert som de leveres.

#### Valuta

Transaksjoner i utenlandsk valuta omregnes til kursen på transaksjonstidspunktet. Pengeposter i utenlandsk valuta omregnes til norske kroner ved å benytte balansedagens kurs.

#### Skatter

Skatter kostnadsføres når de påløper, det vil si at skattekostnaden er knyttet til det regnskapsmessige resultat før skatt.

Skattekostnaden består av betalbar skatt (skatt på årets skattepliktige inntekt) og endring i netto utsatt skatt/utsatt skattefordel. Utsatt skatt/utsatt skattefordel beregnes med 22 % på grunnlag av midlertidige forskjeller mellom regnskapsmessige og skattemessige verdier ved utgangen av regnskapsåret. Skatteøkende og skattereduserende midlertidige forskjeller som reverserer eller kan reversere i samme periode utlignes og nettoføres.

B&G Holding AS – Konsern

Electronically signed / Sähköisesti allekirjoitettu / Elektroniskt signerats / Elektronisk signert / Elektronisk underskrevet  
<https://sign.visma.net/nb/document-check/b4de27b9-0c84-4a67-aa3-49eb6c0d4f6a>

www.visma.no



## B&G Holding AS - Konsern

### Noter til konsernregnskapet 2021

#### Pensjonsforpliktelser

Pensjonsforpliktelsen beregnes som nåverdien av de estimerte fremtidige pensjonsytelsene som anses opptjent på balansedagen. Arbeidsgiveravgift er inkludert i tallene.

#### Garantiavsetning

Ikke opptjent inntekt som er knyttet til garanti- og servicearbeid for avsluttede prosjekter/salg vurderes til antatt kostnad for slikt arbeid. Garantiavsetningen er i balansen oppført under annen kortsiktig gjeld.

#### Tilknyttede selskap

Tilknyttede selskap er vurdert etter egenkapitalmetoden.

#### Kontantstrømoppstilling

Kontantstrømoppstilling er utarbeidet etter den indirekte metode.

#### Sammenligningstallene

Det er ingen endringer i regnskapsprinsipper fra 2020 til 2021.

### Note 1 Antall aksjer, aksjeeiere m.v

| Aksjekapital  | Antall | Pålydende |
|---------------|--------|-----------|
| Kr 25 000 000 | 500    | 50 000    |

Det er to aksjeklasser i morselskapet (B&G Holding AS), A og B aksjer. Det er kun A-aksjene som er stemmeberettiget, men ut over dette har de like rettigheter.

| Aksjeeiere                     |                          | Aksjer     | Eierandel      |
|--------------------------------|--------------------------|------------|----------------|
| Rune Bertelsen (styreformann)  | 1 A-aksje, 248 B-aksjer  | 249        | 49,8 %         |
| Sverre Garpestad (styremedlem) | 2 A-aksjer, 165 B-aksjer | 167        | 33,4 %         |
| Kjell Garpestad jr.            | 83 B-aksjer              | 83         | 16,6 %         |
| Arne Bertelsen                 | 1 A-aksje                | 1          | 0,2 %          |
| <b>Totalt antall aksjer</b>    |                          | <b>500</b> | <b>100,0 %</b> |

### Note 2 Salgsinntekter

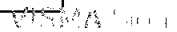
Konsernets salgsinntekter er i hovedsak knyttet til entreprenørvirksomheten. Inntekt fra utleie av eiendommer inngår blant andre driftsinntekter. Av konsernets omsetning gjelder tilnærmet 100% salg i Norge.

### Note 3 Anleggskontrakter

Prosjekt under utførelse er vurdert i samsvar med løpende avregning metoden. Det innebærer at beregnet opptjent fortjeneste er tatt til inntekt. Fullføringsgraden pr. 31.12 er beregnet ut fra påløpte kostnader i forhold til forventet/beregnet total kostnad. Påløpte prosjektkostnader iflg. prosjektrengskap omfatter materialkostnader, underentreprenører, direkte lønn inkl. sosiale kostnader, samt andre direkte henførbare prosjektkostnader. A - konto betalinger og forskudd som er mottatt fra kundene er medtatt som en reduksjon av posten prosjekt under utførelse blant omløpsmidler. Beholdningsendring prosjekt under utførelse er i samsvar med løpende avregning metoden klassifisert som driftsinntekt, under posten salgsinntekter.

B&G Holding AS – Konsern

Electronically signed / Sähköisesti allekirjoitettu / Elektroniskt signerats / Elektronisk signert / Elektronisk underskrevet  
<https://sign.visma.net/nb/document-check/b4de22b9-0c84-4e67-aa3-49eb6c064f6a>

  
www.vismasign.com



|                                     |
|-------------------------------------|
| <b>B&amp;G Holding AS - Konsern</b> |
| Noter til konsernregnskapet 2021    |

| Spesifikasjon verdi prosjekt u/arbeid(tall i hele tusen)   | <u>2021</u> | <u>2020</u> |
|--|-------------|-------------|
| Anbudsarbeid:  |             |             |
| Påløpte prosjektkostnader iflg prosjektrekskap             | 1 507 955   | 1 025 465   |
| Estimert opptjent andel fortjeneste/dekningsbidrag         | 295 423     | 268 807     |
| Verdi utført produksjon                                    | 1 803 378   | 1 294 272   |
| Fakturert produksjon                                       | 1 804 491   | 1 178 331   |
| Opptjent, ikke fakturert produksjon (- forskuddsfakturert) | -1 113      | 115 941     |
| Tidsavgrensninger regningsarbeid/ferdige oppdrag           | -49 729     | -17 404     |
| Nettoverdi i balansen                                      | -50 842     | 98 537      |

Beløpet inngår blant kundefordringene i balansen, mens endringen er klassifisert sammen med salgsinntektene, jfr også omtale av regnskapsprinsipper. Skattemessig er prosjekt under utførelse vurdert ihht fullført - kontrakt metoden, slik at fortjenesten først blir skattemoden når prosjektene er ferdige/levert. (jf. Note 10 vedr. midlertidige forskjeller).

#### Note 4 Lønnskostnader

| (tall i hele tusen)          | <u>2021</u> | <u>2020</u> |
|------------------------------|-------------|-------------|
| Lønn                         | 344 237     | 258 348     |
| Arbeidsgiveravgift           | 43 295      | 30 070      |
| Pensjonskostnader            | 13 255      | 9 514       |
| Andre lønnsrelaterte ytelser | 8 067       | 5 105       |
| Sum                          | 408 854     | 303 037     |

Gjennomsnittlig antall ansatte/årsverk i konsernet har i løpet av 2021 vært 502 (407 i 2020).

#### Note 5 Pensjonsforpliktelser

Det foreligger innskuddspensjon for alle ansatte.

Selskapet har en usikret pensjonsavtale, finansiert direkte over driften. Forpliktelsen er beregnet som nåverdien av de estimerte fremtidige pensjonsytelsene med tillegg for arbeidsgiveravgift. Det er ved beregningen benyttet pensjonskalkulatoren på [www.revisorforeningen.no](http://www.revisorforeningen.no), med 2,6 % diskonteringsrente for 2021, og 2,6% diskonteringsrente for 2020.

Endringen i beregnet pensjonsforpliktelse er ført blant lønnskostnader. Årets netto pensjonskostnad fremkommer på følgende måte (tall i hele tusen):

|  | <u>2021</u> | <u>2020</u> |
|--|-------------|-------------|
| Utbetalt pensjon                         | 344         | 479         |
| Premier/egenandel AFP-ordningen          | 2 729       | 2 643       |
| OTP                                      | 8 250       | 3 089       |
| Endring balanseført pensjonsforpliktelse | -3 099      | -516        |
| Netto pensjonskostnad                    | 8 224       | 5 695       |



|                                     |
|-------------------------------------|
| <b>B&amp;G Holding AS - Konsern</b> |
| Noter til konsernregnskapet 2021    |

**Note 6 Varige driftsmidler***(Beløp i hele tusen)*

| Type driftsmiddel   | Maskiner,<br>driftsløsøre<br>o.a.utstyr | Bygninger,<br>tomter<br>o.a.fast<br>eiendom | Lisenser/<br>Goodwill | Sum       |
|---|---|---|-----------------------|-----------|
| Anskaffelseskost 01.01.21   | 654 579                                 | 72 227                                      | 5 224                 | 732 030   |
| Tilgang   | 200 908                                 | 11 072                                      | 1 551                 | 213 531   |
| Avgang  | - 64 987                                |   | -                     | - 64 987  |
| Anskaffelseskost 31.12.21   | 790 500                                 | 83 299                                      | 6 775                 | 880 574   |
| Akkumulerte nedskrivninger 31.12.21   | -                                       | -   | -                     |           |
| Akkumulerte avskrivninger 31.12.21  | - 396 587                               | - 25 412                                    | - 4 082               | - 426 081 |
| Balanseført verdi   | 393 913                                 | 57 887                                      | 2 693                 | 454 493   |
| Årets nedskrivninger  | 342                                     | -   | -                     | 342       |
| Årets avskrivninger   | 87 362                                  | 1 998                                       | 1 387                 | 90 747    |
| Økonomisk levetid   | 3-20 år                                 | 0-50 år                                     | 5 år                  |           |
| Valg av avskrivningsplan  | Lineær                                  | Lineær                                      |                       |           |
| Balanseført verdi av leasede driftsmidler utgjør pr 31.12.21 ca kr 300,3 mill |   |   |                       |           |

**Note 7 Fordringer og gjeld, pantstillelser og garantiforpliktelser***(beløp i hele tusen)*

|  | <u>2021</u> | <u>2020</u> |
|--|-------------|-------------|
| Fordringer med forfall senere enn ett år | 50 941      | 48 730      |
| Langsiktig gjeld med forfall etter 5 år  | 14 175      | 17 405      |

Gjeld som er sikret ved pant utgjør kr 476 mill. Balanseført verdi av de pantsatte eiendelene utgjør kr 899,6. (i tallene er inkludert leasing gjeld sikret med eiendomsrett til de leasede driftsmidler).

**Note 8 Fordringer og gjeld til tilknyttet selskap** (i hele tusen)

|                        | <u>2021</u> | <u>2020</u> |
|------------------------|-------------|-------------|
| Langsiktige fordringer | 50 942      | 46 727      |
| Kortsiktige fordringer | 246         | 7 559       |
| Kortsiktig gjeld       | -           | -           |



**B&G Holding AS - Konsern**  
Noter til konsernregnskapet 2021

**Note 9 Tilknyttet selskap**

(Beløp i hele tusen)

| Firma                       | Edelsplitt AS | NSSI   | ENPL      | LCW       | ENP       | Skaret Eiendom | Tengsareid | GG2 AS    | Ditt Hjem |
|-----------------------------|---------------|--------|-----------|-----------|-----------|----------------|------------|-----------|-----------|
| Forretningskontor           | Eigersund     | Larvik | Eigersund | Eigersund | Eigersund | Eigersund      | Eigersund  | Eigersund | Eigersund |
| Eierandel                   | 50 %          | 33 %   | 50 %      | 50 %      | 50 %      | 50 %           | 33 %       | 50 %      | 25 %      |
| Ansk.kost                   | 10 500        | 8 000  | 3 170     | 500       | 5 000     | 5 625          | 10 465     | 255       | 208       |
| Bokf.v. 01.01.              | 14 353        | 2 763  | 4 106     | 353       | 1 352     | 41             | 1 781      | 229       | 174       |
| Investert 2021              | -             | -      | -         | 0         | -         | -              | -          | -         | -         |
| Resultatandel 2021          | 653           | -7     | -1 546    | -353      | -578      | -41            | 126        | 813       | -7        |
| Avskr. merverdi             |               |        |           | -         |           | -              | -1 623     | -         | -         |
| Mottatt utbytte             | -1 000        | -      | -         | -         | -         | -              |            | -         | -         |
| Andre endringer             | -             | -      | -         | -         | -         | -              | -          | -         | -         |
| Bokf.v. 31.12.              | 14 006        | 2 756  | 2 560     | -         | 774       | -              | 284        | 1 042     | 167       |
| Ureal. int.førtj. 31.12.    |               |        |           |           | 0         |                |            |           |           |
| Andel av egenkapital 31.12. | 13 281        | 2 757  | 2 560     | -1574     | 774       | -1 059         | 284        | 1 039     | -34       |

| Firma                    | B&G/ET Sirevåg AS | Gravassryggen | Åsatua AS | Bras AS   | Blakstadheia N.P. AS | Haugo Entr. AS | Andre* | Sum    |
|--------------------------|-------------------|---------------|-----------|-----------|----------------------|----------------|--------|--------|
| Forretningskontor        | Sirevåg           | Eigersund     | Eigersund | Stavanger | Arendal              | Kviteseid      |        |        |
| Eierandel                | 50 %              | 50 %          | 30 %      | 20 %      | 20 %                 | 34 %           |        |        |
| Ansk.kost                | 500               | 3 965         | 630       | 2 899     | 1 500                | 10             | 12 175 | 65 402 |
| Bokf.v. 01.01.           | 0                 | 3 812         | 485       | 1 538     | 1 500                | 809            | 131    | 33 427 |
| Investert 2021           | 500               | -             | -         | 1 350     | -                    | -              | 11 950 | 13 800 |
| Resultatandel 2021       | 169               | -200          | -11       | -11       | 12                   | 524            | -1 113 | -1 570 |
| Avskr. merverdi          | -                 | -754          | -101      | -         | -                    | -              | -575   | -3 053 |
| Mottatt utbytte          | -                 | -             | -         | -         | -                    | -              | -      | -1 000 |
| Andre endringeri året    | -                 | -             | -         | -         | -                    | -              | -      | -      |
| Bokf.v. 31.12.           | 669               | 2 858         | 373       | 2 877     | 1 512                | 1 333          | 10 393 | 41 604 |
| Ureal. int.førtj. 31.12. |                   |               |           |           |                      | 0              | 0      | -      |

\*) I kolonnen andre tilknyttede selskaper inngår investeringene i Bliksåsen Panorama AS, Skarsbru Næringspark AS og Sola M600 AS.

**Note 10 Skattekostnad/utsatt skatt/skattefordel**

(Beløp i hele tusen)

|                                       |              |               |
|---------------------------------------|--------------|---------------|
| <b>Årets skattekostnad består av:</b> | <b>2021</b>  | <b>2020</b>   |
| Betalbar skatt på årets resultat      | 202          | 1 732         |
| Endring utsatt skatt/skattefordel     | 5 818        | 8 455         |
| Utsatt skatt ved oppkjøp              | -449         | -             |
| <b>Netto skattekostnad</b>            | <b>5 571</b> | <b>10 187</b> |

B&G Holding AS – Konsern

Electronically signed / Sähköisesti allekirjoitettu / Elektroniskt signerats / Elektronisk signert / Elektronisk underskrevet  
https://sign.visma.net/nb/document-check/b46e27b9-0c84-4a67-aa3-49eb6c0d4f6a

www.vismasign.com



|                                     |
|-------------------------------------|
| <b>B&amp;G Holding AS - Konsern</b> |
| Noter til konsernregnskapet 2021    |

**Betalbar skatt fremkommer slik:**

|  | <u>2021</u> | <u>2020</u>  |
|--|-------------|--------------|
| Ordinært resultat før skattekostnad                          | 10 683      | 40 841       |
| Endring midlertidige forskjeller                             | -9 277      | -6 006       |
| Permanente forskjeller (ikke sk.pl.innt.,ikke fr.ber.kostn.) | 5 738       | 9 198        |
| Årets skattepliktige inntekt                                 | 7 144       | 44 033       |
| Endring underskudd til fremføring                            | -6 236      | -36 160      |
| Grunnlag betalbar skatt                                      | <u>908</u>  | <u>7 873</u> |

|                                  |            |              |
|----------------------------------|------------|--------------|
| Betalbar skatt på årets resultat | <u>200</u> | <u>1 732</u> |
|----------------------------------|------------|--------------|

**Resultatført endring utsatt skattefordel fremkommer slik:**

|                                 | <u>2021</u>   | <u>2020</u>    |
|---------------------------------|---------------|----------------|
| Utsatt skatt 01.01              | 50 492        | 31 705         |
| Utsatt skatt 31.12              | <u>56 317</u> | <u>50 492</u>  |
| = Endring utsatt skatt          | 5 825         | 18 787         |
| Herav utsatt skatt ved oppkjøp  | <u>-254</u>   | <u>-10 332</u> |
| = Endring utsatt skatt resultat | <u>5 571</u>  | <u>8 455</u>   |

**Spesifikasjon av grunnlag for utsatt skatt/skattefordel**

Utsatt skatt/utsatt skattefordel beregnes på grunnlag av de forskjeller som eksisterer ved utgangen av regnskapsåret mellom regnskapsmessige og skattemessige verdier. Pr. 31.12 er det følgende midlertidige forskjeller:

| <i>(beløp i hele tusen)</i>                          | <u>2021</u>     | <u>2020</u>    | <u>Endring</u> |
|--|-----------------|----------------|----------------|
| Vedrørende prosjekt under arbeid                     | 302 103         | 270 891        | 31 212         |
| Vedrørende varige driftsmidler                       | 56 851          | 53 015         | 3 836          |
| Andre avsetninger/forskjeller                        | 5 767           | 3 805          | 1 962          |
| Tapsavsetning fordringer                             | -4 640          | -755           | -3 885         |
| Gevinst/tapskonto                                    | 1 924           | 2 109          | -185           |
| Pensjonsforpliktelser/AFP                            | <u>-1 380</u>   | <u>-4 478</u>  | <u>3 098</u>   |
| Sum midl. forskjeller eks. underskudd til fremføring | 360 625         | 324 587        | 36 038         |
| Ubenyttet underskudd til fremføring                  | <u>-112 943</u> | <u>-95 126</u> | <u>-17 817</u> |
| Sum midl. forskjeller                                | 247 682         | 229 461        | 18 221         |
| Andel av underskudd/forskjeller ikke med i grunnla   | <u>8 306</u>    | <u>46</u>      | <u>8 260</u>   |
| Grunnlag for beregning av utsatt skatt/skattefordel  | 255 988         | 229 507        | 26 481         |
| Utsatt skatt/skattefordel, 22 % herav:               | <u>56 317</u>   | <u>50 492</u>  | <u>5 826</u>   |

B&G Holding AS – Konsern

Elektronically signed / Sähköisesti allekirjoitettu / Elektroniskt signerats / Elektronisk signert / Elektronisk underskrevet  
<https://sign.vismas.net/nb/document-check/b4de27b9-0c84-4e67-aaa3-49eb6c0d4f6a>

VISMA  
www.vismasign.com



|                                     |
|-------------------------------------|
| <b>B&amp;G Holding AS - Konsern</b> |
| Noter til konsernregnskapet 2021    |

| <b>Note 11 Egenkapital</b><br><i>(beløp i hele tusen)</i> | <b>Aksje-<br/>kapital</b> | <b>Annen<br/>egenkapital</b> | <b>Minoritets-<br/>interesser</b> | <b>SUM</b> |
|---|---------------------------|------------------------------|-----------------------------------|------------|
| Egenkapital 31.12.20                                      | 25 000                    | 130 409                      | 24 517                            | 179 926    |
| Årets resultat  |                           | 523                          | 4 591                             | 5 114      |
| Tilleggsutbytte   |                           | -20 000                      | -                                 | -20 000    |
| Tilført ved oppkjøp og kap.forh.døtre                     |                           | -11 642                      | 11 998                            | 356        |
| Andre endringer   |                           | -1 148                       |                                   | -1 148     |
| Egenkapital pr. 31.12.21                                  | 25 000                    | 98 144                       | 41 106                            | 164 249    |

**Note 12 Ytelser/godtgjørelser til daglig leder og styre i morselskapet**

| <b>Personer</b>                           | <b>2021</b> | <b>2020</b> |
|---|-------------|-------------|
| Daglig leder (lønn og annen godtgjørelse) | 1 091 845   | 996 275     |
| Styre                                     | 210 000     | 380 000     |

**Revisor**

Kostnadsført revisjonshonorar inkl. bistand årsregnskap i konsernet utgjør kr 2 050 484 eks mva. Honorar for annen bistand inkl skattemessig bistand/bistand ligningspapirer i konsernet utgjør kr 336 726 (eks. mva).

**Note 13 Bundne midler**

Blant bankinnskudd inngår bundne innskudd med til sammen kr 18 907 137, hvorav skattetrekksmidler utgjør kr 18 444 731.

**Note 14 Andre driftsinntekter**

Posten andre driftsinntekter inneholder gevinst ved salg av varige driftsmidler med tnok 13 354 i 2021 mot tnok 12 108 i 2020.

**Note 15 Aksjer i andre selskaper**

I tillegg til aksjer og andeler i tilknyttede selskaper omtalt i note 9, eier konsernet bl.a.;

- 20,0 % eierandel i *Kværnhuset Industri-Inkubator AS* (Egersund) (kostpris kr. 301.800)
- 0,8 % eierandel i *Dalane Tidende og Egersunds avis AS* (Egersund) (kostpris kr. 500.000)
- 50% eierandel i *Hammersgaten 38 AS* (Egersund) (kostpris kr 650.000)
- 20% eierandel i *Norwegian Seafarming AS* (Stavanger) (Kostpris kr 6.000.000)
- 20% eierandel i *RamsvikTysvær AS* (Stavanger) (kostpris kr 6.000)
- VPS aksjer fordelt på 3 ulike selskap (kostpris til sammen kr 12.234.132)



|                                     |
|-------------------------------------|
| <b>B&amp;G Holding AS - Konsern</b> |
| Noter til konsernregnskapet 2021    |

## Note 16 Varebeholdning

(tall i hele 1 000)

|                       | 2021          | 2020          |
|-----------------------|---------------|---------------|
| Råvarer/ferdigvarer   | 13 092        | 15 065        |
| VIA/Egenregiprojekter | 54 615        | 47 820        |
| Sum                   | <u>67 707</u> | <u>62 885</u> |

## Note 17 Kundefordringer

(tall i 1 000)

|                               | 2021           | 2020           |
|-------------------------------|----------------|----------------|
| Kundefordringer til pålydende | 542 868        | 366 429        |
| Avsatt til dekning av tap     | -4 079         | -899           |
| Sum                           | <u>538 789</u> | <u>365 530</u> |

## Note 18 - Hendelser etter balansedagen

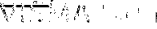
Konsernets har i 2022 ervervet 50% eierandel i BG Suldal AS og Brødrene Torkildsen AS.

## Note 19 – Datterselskap i konsernet

| Selskapsnavn               | Forretningskontor | Eierandel /stemmeandel |
|----------------------------|-------------------|------------------------|
| Bertelsen & Garpestad AS   | Eigersund         | 100%                   |
| B&G Eiendom AS             | Eigersund         | 100%                   |
| Nordsjøterminalen AS       | Eigersund         | 100%                   |
| Egersund Betongindustri AS | Eigersund         | 100%                   |
| Egersund Betongteknikk AS  | Eigersund         | 100%                   |
| BG Finance AS              | Eigersund         | 100%                   |
| Rebloc Norge AS            | Eigersund         | 100%                   |
| B&G Tunnel AS              | Eigersund         | 51%                    |
| Egersund Tomteselskap AS   | Eigersund         | 55%                    |
| B&G Betongentreprenør AS   | Lyngdal           | 93%                    |
| Miljø Container AS         | Eigersund         | 90,1%                  |
| Kolbjørn Nilsskog AS       | Vefsn             | 52,5%                  |
| Landmark Maskin AS         | Stord             | 51%                    |
| Torbjørn Helland Maskin AS | Eigersund         | 51%                    |
| Gauslå Holding AS          | Arendal           | 51%                    |
| Egersund Aqua AS           | Eigersund         | 59,8%                  |

B&G Holding AS – Konsern

Electronically signed / Sähköisesti allekirjoitettu / Elektroniskt signerats / Elektronisk signert / Elektronisk underskrevet  
<https://sign.visma.net/nb/document-check/b4de27b9-0c84-4a67-aaa3-49eb6c0d4f6a>

  
www.vismasign.com

**Kontantstrømanalyse**  
**B&G Holding AS - Konsern**

Tall i hele NOK 1 000

|  | <u>2021</u>     | <u>2020</u>     |
|--|-----------------|-----------------|
| <b>Kontantstrømmer fra operasjonelle aktiviteter</b>                 |                 |                 |
| Resultat før skattekostnad   | 10 683          | 40 841          |
| - Periodens betalte skatt  | -54             | -               |
| +/- Tap/gevinst ved salg av anleggsmidler/aksjer                     | -15 441         | -13 463         |
| + Nedskrivning /oppskriving av aksjer i andre selskaper              | 500             | -               |
| + Ordinære avskrivninger og nedskr.                                  | 91 089          | 67 322          |
| +/- Andel resultat tilknyttet selskap                                | 4 621           | 4 111           |
| +/- Endring i varelager  | -4 748          | 506             |
| +/- Endring i kundefordringer  | -170 070        | -112 207        |
| +/- Endring i leverandørgjeld  | 79 433          | 31 388          |
| +/- Endring i andre tidsavgrensninger                                | 151 051         | 3 977           |
| + Likviditetsvirkning gjeldsettergivelse                             | -               | -               |
| = Netto kontantstrøm fra operasjonelle aktiviteter                   | <u>147 064</u>  | <u>22 475</u>   |
| <b>Kontantstrømmer fra investeringsaktiviteter</b>                   |                 |                 |
| + Innbetalinger ved salg av varige driftsmidler                      | 47 888          | 26 506          |
| - Utbetalinger ved kjøp av varige driftsmidler                       | -213 945        | -153 765        |
| + Likviditetsvirkning ved kjøp av datterselskaper                    | -               | 32 995          |
| + Mottatt utbytte/utbetalinger fra tilknyttet selskap                | 1 000           | 1 000           |
| - Utbetalinger ved kjøp av aksjer og andeler i tilknyttede selskaper | -13 800         | -8 040          |
| - Utbetalinger ved kjøp av aksjer og andeler i andre selskaper       | -6 858          | -10 426         |
| - Lån til tilknyttede selskaper                                      | -4 215          | -17 261         |
| + Innbetalinger ved salg/avgang andre investeringer                  | -               | -               |
| = Netto kontantstrøm fra investeringsaktiviteter                     | <u>-189 930</u> | <u>-128 991</u> |
| <b>Kontantstrømmer fra finansieringsaktiviteter</b>                  |                 |                 |
| + Netto innbetalinger ved opptak av ny langsiktig gjeld              | 97 180          | 40 735          |
| - Utbetaling ved nedbetaling langsiktig gjeld                        | -               | -               |
| + Innbetaling ved opptak av kortsiktig gjeld                         | -               | -               |
| +/- Netto endring i kassekreditt                                     | -36 083         | 63 519          |
| + Innbetalinger av egenkapital (inkl fra minoritetsaksjonærer)       | 356             | -               |
| + Salg egne aksjer i DS  | -               | -               |
| - Utbetalinger av utbytte (inkl. utbytte til minoritetsaksjonærer)   | -20 000         | -22 980         |
| = Netto kontantstrøm fra finansieringsaktiviteter                    | <u>41 453</u>   | <u>81 274</u>   |
| <br>   |                 |                 |
| =Netto endring i kontanter og kontantekvivalenter                    | -1 413          | -25 242         |
| + Beh. av kont. og kontantekv. ved periodens begynnelse              | 31 277          | 56 519          |
| = Beh. av kont. og kontantekv. ved periodens slutt                   | <u>29 864</u>   | <u>31 277</u>   |

**SIGNATURES****ALLEKIRJOITUKSET****UNDERSKRIFTER****SIGNATURER****UNDERSKRIFTER**

This documents contains 12 pages before this page  
Dokumentet inneholder 12 sider før denne siden

Tämä asiakirja sisältää 12 sivua ennen tätä sivua  
Dette dokument indeholder 12 sider før denne side

Detta dokument inneholder 12 sider före denna sida

**Sverre Garpestad**

06021b12-b12a-4bf2-8796-09a1d107b1ec - 2022-06-22 16:36:20 UTC +03:00  
BankID - 6e5238e4-4ed6-4a6b-b018-e9f2155a2c2c - NO

**Rune Bertelsen**

a65c35b3-da05-4800-83a4-006f564a4a7d - 2022-06-22 16:20:37 UTC +03:00  
BankID - 22348112-bd92-4eb1-b7a4-7739095ac252 - NO

**Asbjørn Stokkeland**

ce579fa3-cf64-45a9-8cd1-5a3aa2d7a39a - 2022-06-23 10:45:41 UTC +03:00  
BankID - bd1e4e83-b1f1-4362-8760-ba6bffe5156 - NO

authority to sign  
representative  
custodial

asemevaltuutus  
nimenkirjoitusoikeus  
huoltaja/edunvalvoja

ställningsfullmakt  
firmateckningsrätt  
förvaltare

autoritet til å signere  
representant  
foresatte/verge

myndighed til at underskrive  
repræsentant  
frihedsberøvende

Electronically signed / Sähköisesti allekirjoitettu / Elektroniskt signerats / Elektronisk signert / Elektronisk underskrevet  
<https://sign.visma.net/nb/document-check/b4de72b9-0c84-4a67-aaa3-49eb6c0d4f6a>

**VISMA** Sign  
www.vismasign.com



BDO AS  
Elganeveien 1  
4373 Egersund

## Uavhengig revisors beretning

Til generalforsamlingen i B & G Holding AS

### Konklusjon

Vi har revidert B & G Holding AS sitt årsregnskap.

| Årsregnskapet består av:  | Etter vår mening:   |
|---|---|
| <ul style="list-style-type: none"><li>Selskapsregnskapet, som består av balanse per 31. desember 2021, resultatregnskap og kontantstrømoppstilling for regnskapsåret avsluttet per denne datoen og noter, herunder et sammendrag av viktige regnskapsprinsipper, og</li><li>Konsernregnskapet, som består av balanse per 31. desember 2021, resultatregnskap og kontantstrømoppstilling for regnskapsåret avsluttet per denne datoen og noter, herunder et sammendrag av viktige regnskapsprinsipper.</li></ul> | <ul style="list-style-type: none"><li>Oppfyller årsregnskapet gjeldende lovkrav</li><li>Gir selskapsregnskapet et rettviseende bilde av selskapets finansielle stilling per 31. desember 2021 og av dets resultater og kontantstrømmer for regnskapsåret som ble avsluttet per denne datoen i samsvar med regnskapslovens regler og god regnskapsskikk i Norge, og</li><li>Gir konsernregnskapet et rettviseende bilde av konsernets finansielle stilling per 31. desember 2021 og av dets resultater og kontantstrømmer for regnskapsåret som ble avsluttet per denne datoen i samsvar med regnskapslovens regler og god regnskapsskikk i Norge.</li></ul> |

### Grunnlag for konklusjonen

Vi har gjennomført revisjonen i samsvar med de internasjonale revisjonsstandardene International Standards on Auditing (ISA-ene). Våre oppgaver og plikter i henhold til disse standardene er beskrevet nedenfor under Revisors oppgaver og plikter ved revisjonen av årsregnskapet. Vi er uavhengige av selskapet og konsernet slik det kreves i lov, forskrift og International Code of Ethics for Professional Accountants (inkludert internasjonale uavhengighetsstandarder) utstedt av the International Ethics Standards Board for Accountants (IESBA-reglene), og vi har overholdt våre øvrige etiske forpliktelser i samsvar med disse kravene. Innhentet revisjonsbevis er etter vår vurdering tilstrekkelig og hensiktsmessig som grunnlag for vår konklusjon.

### Annen informasjon

Styret og daglig leder (ledelsen) er ansvarlig for annen informasjon. Annen informasjon består av årsberetningen. Vår konklusjon om årsregnskapet ovenfor dekker ikke annen informasjon.

I forbindelse med revisjonen av årsregnskapet er det vår oppgave å lese annen informasjon. Formålet er å vurdere hvorvidt det foreligger vesentlig inkonsistens mellom annen informasjon og årsregnskapet og den kunnskap vi har opparbeidet oss under revisjonen av årsregnskapet, eller hvorvidt informasjon i annen informasjon ellers fremstår som vesentlig feil. Vi har plikt til å rapportere dersom annen informasjon fremstår som vesentlig feil. Vi har ingenting å rapportere i så henseende.

BDO AS, et norsk aksjeselskap, er deltaker i BDO International Limited, et engelsk selskap med begrenset ansvar, og er en del av det internasjonale nettverket BDO, som består av uavhengige selskaper i de enkelte land. Foretaksregisteret: NO 993 606 650 MVA.

side 1 av 2

Penneo Dokumentnøkkel: YSMTH-1SSA1-ZHZHN-8ZUTP-4NZMP-L2UC3



## Konklusjon om årsberetningen

Basert på kunnskapen vi har opparbeidet oss i revisjonen, mener vi at årsberetningen

- er konsistent med årsregnskapet og
- inneholder de opplysninger som skal gis i henhold til gjeldende lovkrav.

## Styret og daglig leders ansvar for årsregnskapet

Styret og daglig leder (ledelsen) er ansvarlig for å utarbeide årsregnskapet og for at det gir et rettviseende bilde i samsvar med regnskapslovens regler og god regnskapsskikk i Norge. Ledelsen er også ansvarlig for slik intern kontroll som den finner nødvendig for å kunne utarbeide et årsregnskap som ikke inneholder vesentlig feilinformasjon, verken som følge av misligheter eller utilsiktede feil.

Ved utarbeidelsen av årsregnskapet må ledelsen ta standpunkt til selskapets og konsernets evne til fortsatt drift og opplyse om forhold av betydning for fortsatt drift. Forutsetningen om fortsatt drift skal legges til grunn for årsregnskapet så lenge det ikke er sannsynlig at virksomheten vil bli avviklet.

## Revisors oppgaver og plikter ved revisjonen av årsregnskapet

Vårt mål er å oppnå betryggende sikkerhet for at årsregnskapet som helhet ikke inneholder vesentlig feilinformasjon, verken som følge av misligheter eller utilsiktede feil, og å avgi en revisjonsberetning som inneholder vår konklusjon. Betyggende sikkerhet er en høy grad av sikkerhet, men ingen garanti for at en revisjon utført i samsvar med lov, forskrift og god revisjonsskikk i Norge, herunder ISA-ene, alltid vil avdekke vesentlig feilinformasjon som eksisterer. Feilinformasjon kan oppstå som følge av misligheter eller utilsiktede feil. Feilinformasjon blir vurdert som vesentlig dersom den enkeltvis eller samlet med rimelighet kan forventes å påvirke økonomiske beslutninger som brukerne foretar basert på årsregnskapet.

For videre beskrivelse av revisors oppgaver og plikter vises det til:  
<https://revisorforeningen.no/revisjonsberetninger>

BDO AS

Kjell Henriksen Grure  
statsautorisert revisor  
(elektronisk signert)

Penneo Dokumentnr: YSMTH-1SSA1-2HZHN-8ZUTP-4NZM7-LZUC3



# PENNEO

Signaturene i dette dokumentet er juridisk bindende. Dokument signert med "Penneo™" - sikker digital signatur.  
De signerende parter sin identitet er registrert, og er listet nedenfor.

"Med min signatur bekrefter jeg alle datoer og innholdet i dette dokument."

## Kjell Henriksen Grure

Partner

På vegne av: BDO AS

Serienummer: 9578-5993-4-3841825

IP: 188.95.xxx.xxx

2022-06-23 11:34:54 UTC



Penneo Dokumentnøkkel: YSMTH-TSSA1-2HZHN-82UTP-4NZM7-LZUC3

Dokumentet er signert digitalt, med **Penneo.com**. Alle digitale signatur-data i dokumentet er sikret og validert av den datamaskin-utregnede hash-verdien av det opprinnelige dokument. Dokumentet er låst og tids-stemplet med et sertifikat fra en betrodd tredjepart. All kryptografisk bevis er integrert i denne PDF, for fremtidig validering (hvis nødvendig).

### Hvordan bekrefter at dette dokumentet er originalen?

Dokumentet er beskyttet av ett Adobe CDS sertifikat. Når du åpner dokumentet i

Adobe Reader, skal du kunne se at dokumentet er sertifisert av **Penneo e-signature service <penneo@penneo.com>**. Dette garanterer at innholdet i dokumentet ikke har blitt endret.

Det er lett å kontrollere de kryptografiske beviser som er lokalisert inne i dokumentet, med Penneo validator - <https://penneo.com/validate>