



## ÅRSREGNSKAPET FOR REGNSKAPSÅRET 2023 - GENERELL INFORMASJON

### Enheten

|                      |                                   |
|----------------------|-----------------------------------|
| Organisasjonsnummer: | 943 161 518                       |
| Organisasjonsform:   | Aksjeselskap                      |
| Foretaksnavn:        | KONDOMERIET AS                    |
| Forretningsadresse:  | Trollåsveien 34<br>1414 TROLLÅSEN |

### Regnskapsår

|                         |                         |
|-------------------------|-------------------------|
| Årsregnskapets periode: | 01.01.2023 - 31.12.2023 |
|-------------------------|-------------------------|

### Konsern

|                           |    |
|---------------------------|----|
| Mørselskap i konsern:     | Ja |
| Konsernregnskap lagt ved: | Ja |

### Regnskapsregler

|  |                                    |
|--|------------------------------------|
| Regler for små foretak benyttet:                           | Nei                                |
| Benyttet ved utarbeidelsen av årsregnskapet til selskapet: | Regnskapslovens alminnelige regler |
| Benyttet ved utarbeidelsen av årsregnskapet til konsernet: | Regnskapslovens alminnelige regler |

### Årsregnskapet fastsatt av kompetent organ

|  |                        |
|--|------------------------|
| Bekreftet av representant for selskapet: | Merethe Rosting Sarris |
| Dato for fastsettelse av årsregnskapet:  | 22.02.2024             |

### Grunnlag for avgivelse

|  |
|--|
| År 2023: Årsregnskapet er elektronisk innlevert                        |
| År 2022: Tall er hentet fra elektronisk innlevert årsregnskap fra 2023 |

*Det er ikke krav til at årsregnskapet m.v. som sendes til Regnskapsregisteret er undertegnet. Kontrollen på at dette er utført ligger hos revisor/enhetens øverste organ. Sikkerheten ivaretas ved at innsender har rolle/rettighet for innsending av årsregnskapet via Altinn, og ved at det bekreftes at årsregnskapet er fastsatt av kompetent organ.*

Brønnøysundregistrene, 06.07.2025



### Resultatregnskap

| Beløp i: NOK   | Note | 2023               | 2022               |
|--|------|--------------------|--------------------|
| <b>RESULTATREGNSKAP</b>  |      |                    |                    |
| <b>Inntekter</b>   |      |                    |                    |
| Salgsinntekt   |      | 199 191 852        | 199 440 465        |
| Annen driftsinntekt  |      | 360 759            | 117 391            |
| <b>Sum inntekter</b>   |      | <b>199 552 611</b> | <b>199 557 856</b> |
| <b>Kostnader</b>   |      |                    |                    |
| Endring i beholdning av varer under tilvirkning og ferdig tilvirkede varer |      | 853 842            | 69 555             |
| Varekostnad  |      | 93 178 767         | 89 236 766         |
| Lønnskostnad   |      | 28 814 758         | 27 652 066         |
| Avskrivning av driftsmidler og immaterielle eiendeler                      |      | 1 705 166          | 1 310 675          |
| Annen driftskostnad  |      | 62 782 579         | 56 550 859         |
| <b>Sum kostnader</b>   |      | <b>187 335 113</b> | <b>174 819 921</b> |
| <b>Driftsresultat</b>  |      | <b>12 217 499</b>  | <b>24 737 935</b>  |
| <b>Finansinntekter og finanskostnader</b>                                  |      |                    |                    |
| Inntekt på investering i datterselskap                                     |      | 8 146 882          | 4 565 189          |
| Annen renteinntekt   |      | 44 711             | 1 688              |
| Annen finansinntekt  |      | 856 304            | 676 872            |
| <b>Sum finansinntekter</b>   |      | <b>9 047 897</b>   | <b>5 243 749</b>   |
| Rentekostnad til foretak i samme konsern                                   |      | 3 894 965          | 3 712 011          |
| Annen rentekostnad   |      | 5 048              | 8 000              |
| Annen finanskostnad  |      | 6 327 866          | 3 913 231          |
| <b>Sum finanskostnader</b>   |      | <b>10 227 879</b>  | <b>7 633 242</b>   |
| <b>Netto finans</b>  |      | <b>-1 179 982</b>  | <b>-2 389 493</b>  |
| <b>Ordinært resultat før skattekostnad</b>                                 |      | <b>11 037 517</b>  | <b>22 348 442</b>  |
| Skattekostnad på resultat  |      | 636 090            | 3 912 667          |
| <b>Ordinært resultat etter skattekostnad</b>                               |      | <b>10 401 427</b>  | <b>18 435 775</b>  |
| <b>Årsresultat</b>   |      | <b>10 401 427</b>  | <b>18 435 775</b>  |



## Resultatregnskap

| <b>Beløp i: NOK</b>                      | <b>Note</b> | <b>2023</b>       | <b>2022</b>       |
|--|-------------|-------------------|-------------------|
| Årsresultat etter minoritetsinteresser   |             | 10 401 427        | 18 435 775        |
| <b>Totalresultat</b>                     |             | <b>10 401 427</b> | <b>18 435 775</b> |
| <b>Overføringer og disponeringer</b>     |             |                   |                   |
| Avsatt til annen egenkapital             |             | 10 401 427        | 18 435 775        |
| <b>Sum overføringer og disponeringer</b> |             | <b>10 401 427</b> | <b>18 435 775</b> |



## Balanse

| Beløp i: NOK                                   | Note | 2023               | 2022               |
|--|------|--------------------|--------------------|
| <b>BALANSE - EIENDELER</b>                     |      |                    |                    |
| <b>Anleggsmidler</b>                           |      |                    |                    |
| <b>Immaterielle eiendeler</b>                  |      |                    |                    |
| Nettside og CRM system                         |      | 1 894 130          | 1 710 003          |
| Utsatt skattefordel                            |      | 2 150 604          | 1 171 570          |
| <b>Sum immaterielle eiendeler</b>              |      | <b>4 044 734</b>   | <b>2 881 573</b>   |
| <b>Varige driftsmidler</b>                     |      |                    |                    |
| Driftsløsøre, inventar o.a. utstyr             |      | 1 053 406          | 1 872 904          |
| <b>Sum varige driftsmidler</b>                 |      | <b>1 053 406</b>   | <b>1 872 904</b>   |
| <b>Finansielle anleggsmidler</b>               |      |                    |                    |
| Investering i datterselskap                    |      | 129 557 320        | 129 557 320        |
| <b>Sum finansielle anleggsmidler</b>           |      | <b>129 557 320</b> | <b>129 557 320</b> |
| <b>Sum anleggsmidler</b>                       |      | <b>134 655 460</b> | <b>134 311 797</b> |
| <b>Omløpsmidler</b>                            |      |                    |                    |
| <b>Varer</b>                                   |      |                    |                    |
| Lager av varer og annen beholdning             |      | 32 922 441         | 27 121 821         |
| <b>Sum varer</b>                               |      | <b>32 922 441</b>  | <b>27 121 821</b>  |
| <b>Fordringer</b>                              |      |                    |                    |
| Kundefordringer                                |      | 1 042 277          | 2 385 880          |
| Andre kortsiktige fordringer                   |      | 3 847 573          | 3 507 225          |
| Konsernfordringer                              |      | 8 146 882          | 4 565 189          |
| <b>Sum fordringer</b>                          |      | <b>13 036 732</b>  | <b>10 458 293</b>  |
| <b>Bankinnskudd, kontanter og lignende</b>     |      |                    |                    |
| Bankinnskudd, kontanter o.l.                   |      | 22 746 014         | 27 051 019         |
| <b>Sum bankinnskudd, kontanter og lignende</b> |      | <b>22 746 014</b>  | <b>27 051 019</b>  |
| <b>Sum omløpsmidler</b>                        |      | <b>68 705 187</b>  | <b>64 631 134</b>  |
| <b>SUM EIENDELER</b>                           |      | <b>203 360 647</b> | <b>198 942 931</b> |



## Balanse

| Beløp i: NOK                          | Note | 2023               | 2022               |
|---------------------------------------|------|--------------------|--------------------|
| <b>BALANSE - EGENKAPITAL OG GJELD</b> |      |                    |                    |
| <b>Egenkapital</b>                    |      |                    |                    |
| <b>Innskutt egenkapital</b>           |      |                    |                    |
| Aksjekapital                          |      | 210 000            | 154 000            |
| Overkurs                              |      | 3 044 400          |                    |
| <b>Sum innskutt egenkapital</b>       |      | <b>3 254 400</b>   | <b>154 000</b>     |
| <b>Opptjent egenkapital</b>           |      |                    |                    |
| Annen egenkapital                     |      | 69 999 909         | 59 598 482         |
| <b>Sum opptjent egenkapital</b>       |      | <b>69 999 909</b>  | <b>59 598 482</b>  |
| <b>Sum egenkapital</b>                |      | <b>73 254 308</b>  | <b>59 752 482</b>  |
| <b>Gjeld</b>                          |      |                    |                    |
| <b>Langsiktig gjeld</b>               |      |                    |                    |
| <b>Annen langsiktig gjeld</b>         |      |                    |                    |
| Langsiktig konserngjeld               |      | 98 601 549         | 105 322 398        |
| <b>Sum annen langsiktig gjeld</b>     |      | <b>98 601 549</b>  | <b>105 322 398</b> |
| <b>Sum langsiktig gjeld</b>           |      | <b>98 601 549</b>  | <b>105 322 398</b> |
| <b>Kortsiktig gjeld</b>               |      |                    |                    |
| Leverandørgjeld                       |      | 16 607 799         | 11 867 624         |
| Betalbar skatt                        |      | 1 615 124          | 4 789 012          |
| Skyldig offentlige avgifter           |      | 10 191 048         | 10 542 634         |
| Annen kortsiktig gjeld                |      | 3 090 820          | 6 668 781          |
| <b>Sum kortsiktig gjeld</b>           |      | <b>31 504 790</b>  | <b>33 868 051</b>  |
| <b>Sum gjeld</b>                      |      | <b>130 106 339</b> | <b>139 190 449</b> |
| <b>SUM EGENKAPITAL OG GJELD</b>       |      | <b>203 360 647</b> | <b>198 942 931</b> |



### Konsernets resultatregnskap

| Beløp i: NOK   | Note | 2023               | 2022               |
|--|------|--------------------|--------------------|
| <b>RESULTATREGNSKAP</b>                              |      |                    |                    |
| <b>Inntekter</b>                                     |      |                    |                    |
| Sales revenue  | 1    | 282 653 235        | 279 678 366        |
| Other income   |      | 360 759            | 1 023 151          |
| <b>Sum inntekter</b>                                 |      | <b>283 013 994</b> | <b>280 701 517</b> |
| <b>Kostnader</b>                                     |      |                    |                    |
| Raw materials and consumables used                   | 2    | 129 649 007        | 126 454 292        |
| Employee benefits expense                            | 3    | 35 977 271         | 37 155 796         |
| Depreciation of tangible and intangible fixed assets | 4, 5 | 11 761 658         | 11 367 308         |
| Other expenses                                       | 2    | 90 554 006         | 83 416 704         |
| <b>Sum kostnader</b>                                 |      | <b>267 941 943</b> | <b>258 394 100</b> |
| <b>Driftsresultat</b>                                |      | <b>15 072 051</b>  | <b>22 307 417</b>  |
| <b>Finansinntekter og finanskostnader</b>            |      |                    |                    |
| Annen renteinntekt                                   |      | 46 819             | 1 688              |
| Other financial income                               |      | 1 258 712          | 873 079            |
| <b>Sum finansinntekter</b>                           |      | <b>1 305 531</b>   | <b>874 767</b>     |
| Rentekostnad til foretak i samme konsern             |      | 2 387 198          | 2 031 182          |
| Annen rentekostnad                                   |      | 55 252             | 30 283             |
| Other financial expenses                             |      | 10 341 234         | 7 189 260          |
| <b>Sum finanskostnader</b>                           |      | <b>12 783 684</b>  | <b>9 250 725</b>   |
| <b>Netto finans</b>                                  |      | <b>-11 478 153</b> | <b>-8 375 959</b>  |
| <b>Ordinært resultat før skattekostnad</b>           |      | <b>3 593 898</b>   | <b>13 931 459</b>  |
| Tax expense  | 6    | 2 948 777          | 5 213 756          |
| <b>Ordinært resultat etter skattekostnad</b>         |      | <b>645 121</b>     | <b>8 717 703</b>   |
| <b>Årsresultat</b>                                   |      | <b>645 121</b>     | <b>8 717 703</b>   |
| <b>Årsresultat etter minoritetsinteresser</b>        |      | <b>645 121</b>     | <b>8 717 703</b>   |
| <b>Totalresultat</b>                                 |      | <b>645 121</b>     | <b>8 717 703</b>   |



## Konsernets resultatregnskap

| <b>Beløp i: NOK</b>                      | <b>Note</b> | <b>2023</b>    | <b>2022</b>      |
|--|-------------|----------------|------------------|
| <b>Overføringer og disponeringer</b>     |             |                |                  |
| Udekket tap                              |             |                | -84 206          |
| Other equity                             |             | 645 121        | 8 801 909        |
| <b>Sum overføringer og disponeringer</b> | <b>7</b>    | <b>645 121</b> | <b>8 717 703</b> |



## Konsernets balanse

| Beløp i: NOK   | Note  | 2023              | 2022              |
|--|-------|-------------------|-------------------|
| <b>BALANSE - EIENDELER</b>                           |       |                   |                   |
| <b>Anleggsmidler</b>                                 |       |                   |                   |
| <b>Immaterielle eiendeler</b>                        |       |                   |                   |
| Utvikling  |       | 361 735           |                   |
| Website and CRM system                               | 4     | 1 894 130         | 1 710 003         |
| Utsatt skattefordel                                  | 6     | 2 192 046         | 1 194 922         |
| Goodwill   | 5     | 78 406 941        | 88 207 809        |
| <b>Sum immaterielle eiendeler</b>                    |       | <b>82 854 852</b> | <b>91 112 734</b> |
| <b>Varige driftsmidler</b>                           |       |                   |                   |
| Equipment., fixtures and fittings and other movables | 5     | 1 558 615         | 2 611 906         |
| <b>Sum varige driftsmidler</b>                       |       | <b>1 558 615</b>  | <b>2 611 906</b>  |
| <b>Finansielle anleggsmidler</b>                     |       |                   |                   |
| Investering i datterselskap                          | 8     |                   |                   |
| <b>Sum anleggsmidler</b>                             |       | <b>84 413 466</b> | <b>93 724 640</b> |
| <b>Omløpsmidler</b>                                  |       |                   |                   |
| <b>Varer</b>   |       |                   |                   |
| <b>Sum varer</b>                                     | 9, 13 | <b>93 811 403</b> | <b>73 547 891</b> |
| <b>Fordringer</b>                                    |       |                   |                   |
| Accounts receivables                                 |       | 1 128 452         | 2 385 879         |
| Accounts receivables from group companies            | 12    |                   | 1 371 396         |
| Other short-term receivables                         |       | 4 444 827         | 2 834 524         |
| Konsernfordringer                                    |       |                   | 140 495           |
| <b>Sum fordringer</b>                                |       | <b>5 573 280</b>  | <b>6 732 294</b>  |
| <b>Investeringer</b>                                 |       |                   |                   |
| Andre markedsbaserte finansielle instrumenter        | 2     |                   |                   |
| <b>Bankinnskudd, kontanter og lignende</b>           |       |                   |                   |
| Bank deposits, cash and cash equivalents             | 11    | 31 639 716        | 37 689 553        |
| <b>Sum bankinnskudd, kontanter og lignende</b>       |       | <b>31 639 716</b> | <b>37 689 553</b> |



## Konsernets balanse

| Beløp i: NOK                          | Note | 2023               | 2022               |
|---------------------------------------|------|--------------------|--------------------|
| Sum omløpsmidler                      |      | 84 118 697         | 81 195 792         |
| <b>SUM EIENDELER</b>                  |      | <b>168 532 163</b> | <b>174 920 432</b> |
| <b>BALANSE - EGENKAPITAL OG GJELD</b> |      |                    |                    |
| <b>Egenkapital</b>                    |      |                    |                    |
| <b>Innskutt egenkapital</b>           |      |                    |                    |
| Share capital                         | 7    | 210 000            | 154 000            |
| Overkurs                              |      | 3 044 400          |                    |
| <b>Sum innskutt egenkapital</b>       |      | <b>3 254 400</b>   | <b>154 000</b>     |
| <b>Opptjent egenkapital</b>           |      |                    |                    |
| Other equity                          | 7    | 50 525 531         | 49 880 409         |
| Unallocated result (aut)              |      |                    |                    |
| <b>Sum opptjent egenkapital</b>       |      | <b>50 525 531</b>  | <b>49 880 410</b>  |
| <b>Sum egenkapital</b>                |      | <b>53 779 931</b>  | <b>50 034 410</b>  |
| <b>Gjeld</b>                          |      |                    |                    |
| <b>Langsiktig gjeld</b>               |      |                    |                    |
| Pensjonsforpliktelser                 | 2    |                    |                    |
| <b>Annen langsiktig gjeld</b>         |      |                    |                    |
| Langsiktig konserngjeld               | 12   | 71 964 334         | 75 627 761         |
| <b>Sum annen langsiktig gjeld</b>     |      | <b>71 964 334</b>  | <b>75 627 761</b>  |
| <b>Sum langsiktig gjeld</b>           |      | <b>71 964 334</b>  | <b>75 627 761</b>  |
| <b>Kortsiktig gjeld</b>               |      |                    |                    |
| Leverandørgjeld                       | 12   | 20 702 858         | 15 437 022         |
| Tax payable                           | 6    | 3 945 901          | 6 113 453          |
| Public duties payable                 |      | 14 049 134         | 17 567 668         |
| Other current liabilities             |      | 4 090 006          | 10 140 118         |
| <b>Sum kortsiktig gjeld</b>           |      | <b>42 787 898</b>  | <b>49 258 261</b>  |
| <b>Sum gjeld</b>                      |      | <b>114 752 233</b> | <b>124 886 022</b> |



## Konsernets balanse

| <b>Beløp i: NOK</b>             | <b>Note</b> | <b>2023</b>        | <b>2022</b>        |
|---------------------------------|-------------|--------------------|--------------------|
| <b>SUM EGENKAPITAL OG GJELD</b> |             | <b>168 532 163</b> | <b>174 920 432</b> |



DocuSign Envelope ID: AD54105F-2374-4DB9-BBF1-A0300668E4D9

## Kondomeriet AS

### Annual report 2023

VAT registration number 943 161 518

#### Company Information

Kondomeriet AS is the market leader in the sale of sex toys. Through six stores, Oslo, Strømmen, Ski, Bergen, Sandnes, and the website kondomeriet.no, the products are sold in a safe and professional manner. The headquarter is at Trollåsen in Nordre Follo municipality.

In addition to Kondomeriet AS, the group consists of the following subsidiaries:

- Nytelse.no AS.

The group makes sex toys available to everyone and gives Norwegians a better and more playful sex life. The group delivers quality in our products as well as what we say and do and is aware of its responsibility as a specialist retailer.

#### Statement of the annual accounts

The turnover in the company had a slight decrease from NOK 200,439,616 in 2022 to NOK 199,552,611 in 2023.

The profit margin before tax is 5,5% in 2023, which is a decrease compared to last year, when it was 11%. The main reason for this is that after several years of solid growth, turnover has levelled off. Interest and currency conversion on debt assumed by the company in connection with the acquisition of Nytelse negatively impacted the result, along with the low krone exchange rate and higher operating expenses.

The company's annual result was NOK 10,401,427 in 2023 vs. NOK 18,435,775 in 2022.

Annual result for the group was NOK 645,121 in 2023 vs. NOK 8,717,703 in 2022.

Total cash flow from operations in the company was NOK 563,455, while operating profit for the company amounted to NOK 14,544,011. The difference is mainly due to changes in inventories and changes in other accrued income and expenditure. Total investments in the company in 2023 were NOK 1,069,795, where most of the investment was in web shop.

Total cash flow from operations in the group was NOK -4,035,874 while the operating profit for the group amounted to NOK 15,072,051. The difference is mainly due to depreciation, increase in inventories and changes to other accrued income and expenditure. The largest

## Kondomeriet AS

### ÅRSBERETNING 2023

Organisasjonsnummer 943 161 518

#### Virksomhetens art og hvor den drives

Kondomeriet AS er markedsleder innen salg av sexleketøy. Gjennom seks butikker, Oslo, Strømmen, Ski, Bergen, Sandnes og nettsiden kondomeriet.no, selges varene på en trygg og profesjonell måte. Hovedkontoret er på Trollåsen i Nordre Follo kommune.

Konsernet består i tillegg til Kondomeriet AS av følgende datterselskap:

- Nytelse.no AS.

Konsernet gjør sexleketøy tilgjengelig for alle og gir nordmenn et bedre og mer lekent sexliv. Konsernet leverer kvalitet i alt fra produkter til det vi sier og gjør og er bevisst sitt ansvar som faghandel.

#### Redegjørelse for årsregnskapet

Omsetningen i selskapet hadde en liten reduksjon fra NOK 200.439.616 i 2022 til NOK 199.552.611 i 2023.

Resultatgraden før skatt er 5,5 % i 2023, noe som er en nedgang mot i fjor, da den var på 11 %. Årsaken til dette er hovedsakelig at etter flere år med god vekst har omsetning flatet ut. Renter og valutaomregning på gjeld som selskapet påtok seg i forbindelse med oppkjøpet av Nytelse påvirker resultatet negativt, samtidig med lav kronekurs og økte driftskostnader.

Årsresultatet til selskapet ble NOK 10.401.427 i 2023 mot NOK 18.435.775 i 2022.

Årsresultat til konsernet ble NOK 645.121 i 2023 mot NOK 8.717.703 i 2022.

Samlet kontantstrøm fra driften i selskapet var NOK 563.455, mens driftsresultatet for selskapet utgjorde NOK 14.544.011. Differansen skyldes i hovedsak endring i varelager og endring i andre tidsavgrensninger. De samlede investeringene i selskapet i 2023 var NOK 1.069.795, hvor mesteparten av investeringen var i nettbutikken.

Samlet kontantstrøm fra driften i konsernet var NOK -4.035.874, mens driftsresultatet for konsernet utgjorde NOK 15.072.051. Differansen skyldes i hovedsak avskrivninger, økning i varelager og endring i andre tidsavgrensninger. Den største delen av avskrivninger skyldes goodwill fra oppkjøpet av



DocuSign Envelope ID: AD54105F-2374-4DB9-BBF1-A0300668E4D9

part of depreciation is goodwill from the acquisition of  
Nytelse. The total investments in the group in 2023  
were NOK 1,450,936.

Nytelse. De samlede investeringene i konsernet i 2023  
var NOK 1.450.936.

The company's liquidity was NOK 22,203,302 per  
31/12/2023 compared to NOK 26,330,091 per  
31/12/2022.

Selskapets likviditetsbeholdning var NOK 22.203.302  
per 31.12.2023 mot NOK 26.330.091 per 31.12.2022.

The group's liquidity was NOK 31,639,716 per  
31/12/2023 compared to NOK 37,689,553 per  
31/12/2022.

Konsernets likviditetsbeholdning var NOK 31.639.716  
per 31.12.2023 mot NOK 37.689.553 per 31.12.2022.

The group's short-term debt by 31.12.23 amounted to  
37.3% of total debt compared to 39,4% per 2022.

Konsernets kortsiktige gjeld utgjorde per 31.12.23  
37,3 % av samlet gjeld sammenlignet med 39,4 % pr.  
2022.

The total assets of the group at the end of the year was  
NOK 168,532,163 compared to NOK 174,920,432 the  
previous year.

Totalkapitalen til konsernet var ved utgangen av året  
NOK 168 532 163 sammenlignet med NOK  
174.920.432 året før.

The company has an equity ratio of 36% per 31.12.23.

Selskapet har en egenkapitalandel på 36 % pr.  
31.12.23.

The group has an equity ratio of 31,9% as at 31.12.23.

Konsernet har en egenkapitalandel på 31,9 % pr  
31.12.23.

The development of revenue, profit margin and equity  
ratio is somewhat lower than expected. The competition  
in our industry is challenging as more players have  
joined. Kondomeriet have raised some prices to  
customers in terms of the competitive landscape. It also  
costs considerably more to reach relevant customers in  
all media channels.

The board believes that the annual accounts give a true  
and fair view of the group's assets and liabilities,  
financial position, and result.

Utviklingen i omsetning, resultatgrad og egenkapital er  
lavere enn forventet. Konkurransen i vår bransje er  
utfordrende da flere aktører har kommet til.  
Kondomeriet har satt opp noen prisene til kundene  
med tanke på konkurransebildet. Det koster også  
betraktelig mer å nå aktuelle kunder i alle  
mediekanaler.

Styret mener at årsregnskapet gir et rettviseende bilde  
av konsernets eiendeler og gjeld, finansielle stilling og  
resultat.

#### Future development

The Group's goal is to be the customers' first choice and  
create growth by selling sex toys in a simple and safe  
way.

The economic market outlook is more uncertain than  
normal. The Group has an increased focus on cost-  
efficiency, which is balanced to increase the Group's  
competitiveness.

The digitalization of Norwegian trade is well felt in our  
industry, as is increased competition from both foreign  
and Norwegian online stores. We also experience that  
the flow of customers to our own online stores  
increases considerably more than to our physical stores.

The Board believes that Kondomeriet and Nytelse,  
which are the strongest brands in the industry, will  
together with the group be able to strengthen their

#### Fremtidig utvikling

Konsernets mål er å være kundenes førstevalg og  
skape vekst ved å selge sexleketøy på en enkel og trygg  
måte.

De økonomiske markedsutsiktene er mer usikre enn  
normalt. Konsernet har økt fokus på  
kostnadseffektivitet som balanseres for å øke  
konsernets konkurransekraft.

Digitaliseringen av norsk handel merkes godt i vår  
bransje, som økt konkurranse fra både utenlandske og  
norske nettbutikker. Vi opplever også at  
kundestrømmen til våre egne nettbutikker øker  
betraktelig mer enn til våre fysiske butikker.

Styret har tro på at Kondomeriet og Nytelse som er de  
sterkeste merkevarene i bransjen, vil sammen med  
gruppen kunne styrke sin posisjon fremover med



DocuSign Envelope ID: AD54105F-2374-4DB9-BBF1-A0300668E4D9

position in the future by investing in the right digital solutions, good suppliers, and marketing of our products and values in a good way.

The fact that the Group is part of the Dutch EQOM Group, which is in the same industry, allows us to exploit synergies to stand stronger together against competition.

When it comes to climate risk and a sustainable economy, we need to look at how the physical consequences of climate change affect society and the environment. This work affects the company both strategically and financially. We choose partners and suppliers of goods and services in a completely different way than before, labelling of products must be reviewed and new internal routines set up and complied with. The requirement for the company with regard to environmental considerations requires increased use of resources. Possible future climate quotas, impositions, higher taxes and duties may be a challenge if purchasing power in Norway is weakened

#### Financial risk

##### Market risk

The group trades most goods from abroad and is thus exposed to changes in exchange rates, especially EUR and USD. The company has a long-term debt in EUR to the group company EQOM Holding B.V. The group has not entered into forward contracts or other agreements to reduce the company's currency risk.

##### Credit risk

The group sells B2C and has historically had very few losses on receivables so that the risk of losses on receivables is assessed as low. The group is not exposed to changes in interest rates, as the company's debt has a fixed interest rate.

##### Liquidity risk

The company considers the liquidity in the company and the group to be good.

#### Going concern principle

The annual accounts for 2023 have been drawn up under the assumption of continued operations. It is hereby confirmed that the prerequisites for continued operation are present.

#### Work environment

Absence due to illness in Kondomeriet AS was a total of 9504 hours in 2023, which accounted for 7,6% of total working time. Sickness absence in 2022 was 7%, a slight increase of 0,6% from 2022 to 2023. The number of hours for sick leave disclosed in the

investering i riktige digitale løsninger, gode leverandører, og markedsføre våre produkter og verdier på en god måte.

Det at konsernet er en del av den Nederlandske EQOM-gruppen, som er i samme bransje, gjør at vi kan utnytte synergier å stå sterkere sammen mot konkurranse.

Når det gjelder klimarisiko og en bærekraftig økonomi må vi se på hvordan de fysiske konsekvensene av klimaendringene påvirker samfunnet og miljøet. Dette arbeidet påvirker selskapet både strategisk og finansielt. Vi velger samarbeidspartnere og leverandører av varer og tjenester på en helt annen måte enn tidligere, merking av produkter må gjennomgås og nye interne rutiner settes opp og etterleves. Kravet til bedriften når det gjelder miljøhensyn, krever økt ressursbruk. Mulige fremtidige klimavoter, pålegg, økte skatter og avgifter kan være en utfordring hvis kjøpekraften i Norge svekkes.

#### Finansiell risiko

##### Markedsrisiko

Konsernet handler det meste av varer fra utlandet og er dermed eksponert for endringer i valutakurser, spesielt EUR og USD. Selskapet har en langsiktig gjeld i EUR til konsernselskapet EQOM Holding B.V. Konsernet har ikke inngått terminkontrakter eller andre avtaler for å redusere selskapets valutarisiko.

##### Kreditrisiko

Konsernet selger B2C og har historisk hatt svært få tap på fordringer slik at risikoen for tap på fordringer er vurdert som lav. Konsernet er ikke eksponert for endringer i rentenivået, da selskapets gjeld har fast rente.

##### Likviditetsrisiko

Selskapet vurderer likviditeten i selskapet og konsernet som god.

#### Fortsatt drift

Årsregnskapet for 2023 er satt opp under forutsetning av fortsatt drift. Det bekreftes herved at forutsetningen for fortsatt drift er til stede.

#### Arbeidsmiljø

Sykefraværet i Kondomeriet var på totalt 9504 timer i 2023, noe som utgjorde 7,6 % av total arbeidstid. Sykefraværet i 2022 var på 7 %, en liten økning på 0,6 % fra 2022 til 2023.



DocuSign Envelope ID: AD54105F-2374-4DB9-BBF1-A0300668E4D9

2022 annual report was incorrect as it did not show the number of hours for the full year due to change of payroll system. Timeantallet for sykefravær som ble opplyst om i årsberetningen for 2022 var feil da det ikke viste antall timer for hele året pga. bytte av lønnsystem.

The group's total sickness absence amounts to 15.579 hours and amounts to 7% in 2023. The total sickness absence in 2022 was 8%, which is a 1% reduction from 2022 to 2023. The board considers this to be relatively high and is continuing the work to reduce the number of sick days. Measures that are taken today in case of illness are opportunities for organized everyday life such as adjusted working hours and the possibility of being able to do all or part of the work at home during periods where possible. An open dialogue and mutual understanding between employer and employee regarding illness means that new opportunities open up for both parties. Konsernets samlet sykefravær er på 15.579 timer og utgjør 7 % i 2023. Samlet sykefravær i 2022 var på 8% som er en reduksjon på 1 % fra 2022 til 2023. Styret anser dette som forholdsvis høyt og fortsetter arbeidet med å redusere antall sykedager. Tiltak som blir gjort i dag ved sykdom er muligheter for tilrettelagt hverdag som tilpasset arbeidstid og mulighet for å kunne gjøre hele eller deler av arbeidet hjemme i perioder der det er mulig. En åpen dialog og gjensidig forståelse mellom arbeidsgiver og arbeidstager rundt sykdom gjør at nye mulighet åpner seg for begge parter.

No serious work accidents or accidents have occurred or been reported during the year, which have resulted in major material damage or personal injury. Det har ikke forekommet eller blitt rapportert alvorlige arbeidsuhell eller ulykker i løpet av året, som har resultert i store materielle skader eller personskader.

The working environment is considered good, and a "Social event calendar" has been created and shared. This contains an overview of all large and small events and activities planned in the coming year per departments and collectively. The focus we have on openness, conversations and a good community provides trust and well-being in everyday life. Arbeidsmiljøet betraktes som godt, og det er laget og delt en «Sosial event calendar». Denne inneholder oversikt over alle store og små arrangementer og aktiviteter som er planlagt i året som kommer for alle avdelinger og samlet. Fokuset vi har på åpenhet, samtaler og et godt felleskap gir tillit og trivsel i hverdagen.

#### **Insurance for the members of the board and the general manager**

Directors' liability insurance has not been taken out for the members of the board or the general manager in Norway, but we are covered by the group's insurance agreements in the Netherlands. The insurance covers the board and general manager's legal liability for damages caused to third parties. This means that we are insured if one of the board members or the general manager is held personally responsible for actions or omissions carried out on behalf of the company, and when it has caused damage to a third party. Forsikring for styrets medlemmer og daglig leder Det er ikke tegnet styreansvarsforsikring for styrets medlemmer eller daglig leder i Norge, men vi er dekket av konsernets forsikringsavtaler i Nederland. Forsikringen dekker styret og daglig leder sitt rettslige erstatningsansvar for skade påført tredjepart. Dette betyr at vi er forsikret hvis et av styrets medlemmer eller daglig leder holdes personlig ansvarlig for handlinger eller unnlattelse som foretas på selskapets vegne, og når det har påført tredjepart skade.

#### **Equality**

At the end of the year, the company had 65 employees, of whom 61 were women (94%). The proportion of women in administrative positions amounts to 91%, while the proportion of women in management positions amounts to 100%. Among part-time employees in the company, there are a total of 18 employees, of whom 17 are women (94%). There have been 3 employees on parental leave for a total of 70 weeks, all women.

#### **Likestilling**

Selskapet har ved utgangen av året 65 ansatte, av disse er 61 kvinner (94 %). Kvinneandelen i administrative stillinger utgjør 91 %, mens andelen av kvinner i lederstillinger utgjør 100 %. Blant deltidsansatte i bedriften er det totalt 18 ansatte, av disse er 17 kvinner (94 %). Det har det vært 3 ansatte i foreldrepermisjon i til sammen 70 uker, alle kvinner.

The company makes no distinction between women and men who work in the company or in case of new hires. Selskapet gjør ingen forskjell på kvinner og menn som jobber i bedriften eller ved nyansettelser. Lønn,



DocuSign Envelope ID: AD54105F-2374-4DB9-BBF1-A0300668E4D9

Salary, promotion, working hours, training - or further education are determined in the same way, regardless of gender.

Surveys show that there is no payment difference for employees in the same position level. The results of a completed salary survey cannot be published as there are fewer than 5 of each gender within each position level.

For store employees, we have an open and accessible salary overview that shows the correct salary where probation, age and seniority show the agreed salary level.

The group's policy is that work of equal value should yield equal pay.

#### **Measures to prevent discrimination etc.**

The company promotes equality in accordance with section 26 of the Equality and Discrimination Act and works to create a society without discrimination based on gender, age, orientation, disability, ethnicity, religion, worldviews, gender identity, gender expression or a combination of the foundations.

All employers have a duty to work with equality and against discrimination. Everyone who works with recruitment or has personnel responsibility in the business sees the value of diversity. Applicants who are best qualified for a position will be offered the vacant position.

Our work starts already in the hiring process and we are clear that we only ask for qualifications that are necessary to master the vacant position. We have on several occasions encouraged men to apply.

We value that our employees have different educations, professional backgrounds and life experiences. Maintaining unique expertise is just one of the tasks. We are actively working to ensure inclusion and diversity, including with our "social event calendar".

We have a good overview of which of our part-time employees can and want to work more. Since all part-time employees go to school or have other jobs besides the part-time position, it varies when they have extra capacity, so an overview is set up for example for exam periods, etc. Part-time employees who are qualified and want to work more are offered new vacancies.

Most of the Kondomeriet employees and all part-time employees work in our stores.

forfremmelse, arbeidstid, kursing – eller videreutdanning fastsettes på samme måte, uten hensyn til kjønn.

Undersøkelser viser at det ikke er lønnsforskjell for ansatte i samme stillingsnivå. Resultat av gjennomført lønnskartlegging kan ikke publiseres ettersom det er færre enn 5 av hvert kjønn innenfor hvert stillingsnivå.

For butikkansatte har vi en åpen og tilgjengelig lønnsoversikt som viser riktig lønn hvor prøvetid, alder og ansiennitet viser avtalt lønnstrinn.

Konsernet har som policy at arbeid av lik verdi skal gi lik lønn.

#### **Tiltak for å hindre diskriminering mv.**

Bedriften fremmer likestilling i henhold til likestillings- og diskrimineringsloven paragraf 26 og jobber for å skape et samfunn uten diskriminering på grunn av kjønn, alder, legning, nedsatt funksjonsevne, etnisitet, religion, livssyn, kjønnsidentitet, kjønnsuttrykk eller en kombinasjon av grunnlagene.

Alle arbeidsgivere har en plikt til å jobbe med likestilling og mot diskriminering. Alle som jobber med rekruttering eller har personalansvar i virksomheten ser verdien av mangfold. Søkere som er best kvalifisert for en stilling vil få tilbud om den ledige stillingen.

Arbeidet vårt starter allerede i ansettelsesprosessen og vi er tydelig på at vi kun ber om kvalifikasjoner som er nødvendige for å mestre den ledige stillingen. Vi har ved flere anledninger oppfordret menn til å søke.

Det er verdifullt for oss at våre ansatte har ulik, utdanning, yrkesbakgrunn og livserfaring. Å ivareta unik kompetanse er bare en av arbeidets oppgaver. Det jobbes aktivt med å sikre inkludering og mangfold blant annet med vår «sosial event calendar».

Vi har god oversikt over hvilke av våre deltider som kan og ønsker å jobbe mer. Da alle deltidsmedarbeidere går på skole eller har annen jobb ved siden av deltidsstillingen varierer det når de har ekstra kapasitet, så det settes opp oversikt over for eksempel eksamensperioder ol. Deltidsmedarbeidere som er kvalifisert og ønsker det får tilbud om nye ledige stillinger.

Flesteparten av Kondomeriet ansatte og alle deltidsansatte jobber i våre butikker.



DocuSign Envelope ID: AD54105F-2374-4DB9-BBF1-A0300668E4D9

Kondomeriet has a proportion of more than 90% women. As far as possible, arrangements are made to make it easy to combine work and family life.

Flexitime, with core hours between 09.00 and 15.00 and the possibility to work at home if needed. Arrangements like this are unfortunately not possible to offer store employees, as the opening hours in stores follows street or center rules.

The result of this work provides a good working environment and a stable workforce.

### The Transparency Act

Decent working conditions and fundamental human rights must be safeguarded in our own operations and in our supply chain. We work actively to ensure that we all know and respect the responsibilities we have and the company's guidelines regarding this work.

The work we have carried out is based on OECD (The Organisation for Economic Co-operation and Development) guidelines, which have clear expectations for business due diligence in areas such as human rights, labour rights, the environment, anti-corruption and transparency. By formulating the obligation in such a way that the OECD guidelines are to be followed, two different systems are avoided; one national and one international for due diligence.

<https://www.kondomeriet.no/nyttig-informasjon/apenhetsloven/>

### Environment

The company's activities are not regulated by licences or imposition. The company does not directly pollute the external environment, but as an importer of goods, strict requirements are set for more sustainable processes for the entire logistics chain, requirements for recycled and recyclable packaging and electronic waste sorting.

We have made active choices of partners with regard on the environment.

Almost all of the Kondomeriets/Group's logistics are done via Bring or Dachser, both of which are logistics providers with ambitious goals for their own climate work and who actively contribute to the fight against climate change. From Asia, the goods are transported to Norway by sea and container. Road transport is used on all imports from Europe.

Kondomeriet is conscious of the producer responsibility as an importer of EE products and packaging and has an agreement with Norsirk that helps us with this work.

Kondomeriet har en andel på over 90% kvinner. Det tilrettelegges så langt det er mulig for at det skal være enkelt å kombinere jobb og familieliv.

Fleksitid, med kjernetid mellom 09.00 og 15.00 og mulighet for å jobbe hjemme ved behov.

Tilrettelegging som dette er dessverre ikke mulig å tilby butikkmedarbeidere, da åpningssiden i butikk følger gate- eller senterregler.

Resultatet av arbeidet gir et godt arbeidsmiljø og en stabil arbeidskraft.

### Åpenhetsloven

Et anstendig arbeidsforhold og grunnleggende menneskerettigheter skal ivaretas i vår egen virksomhet og i leverandørkjeden vår. Det jobbes aktivt for å sikre at vi alle kjenner til og respekterer ansvaret vi har og bedriftens retningslinjer rundt dette arbeidet.

Arbeidet vi har gjennomført er basert på OECD (The Organisation for Economic Co-operation and Development) sine retningslinjer som har klare forventninger til næringslivets aktsomhet på områder som blant annet menneskerettigheter, arbeidstakerrettigheter, miljø, antikorrupsjon og åpenhet. Ved at plikten utformes slik at OECD sine retningslinjer skal følges, unngår man at det utvikles to ulike system; et nasjonalt og et internasjonalt for aktsomhetsvurderingen.

<https://www.kondomeriet.no/nyttig-informasjon/apenhetsloven/>

### Ytre miljø

Selskapets virksomhet er ikke regulert av konsesjoner eller pålegg. Bedriften forurenser ikke direkte det ytre miljø, men som importør av varer stilles strenge krav til mer bærekraftig prosesser for hele logistikk kjeden, krav om resirkulert og gjenvinnbar emballasje og sortering av småelektrisk.

Vi har gjort aktive valg av samarbeidspartnere med tanke på miljø.

Stort sett alt av Kondomeriets/konsernets logistikk foregår via Bring eller Dachser som begge er logistikkleverandører med ambisiøse mål for eget klimaarbeid og som bidrar aktivt i klimakampen. Fra Asia transporteres varene til Norge via sjø og container. Veitransport benyttes på all import fra Europa.

Kondomeriet er bevisst sitt produsentansvar som importør av EE-produkter og emballasje og har avtale med Norsirk som hjelper oss med arbeidet.



DocuSign Envelope ID: AD54105F-2374-4DB9-BBF1-A0300668E4D9

When it comes to filling and packaging in our online packages, today we can say that everything is environmentally friendly material (recyclable).

We offer free submission of small electric in all our stores and encourage customers to hand in old products to us by offering a 20% discount code. Those who do not wish to deliver products to us are encouraged to visit the nearest recycling station.

#### Statement of the annual accounts and profit allocation

In the Board's opinion, the presented income statement and balance sheet with notes reflect the company's result for 2023 and financial position at the end of the year.

No circumstances have occurred after the end of the accounting year that are of importance for the assessment of the accounts. For 2023, the business has had a profit of NOK 10,401,427, which is proposed to be allocated as follows:

Transferred to other equity NOK 10,401,427

Når det gjelder fyll og emballasje i våre nettpakker kan vi i dag si at alt er miljøvennlig materialet (gjenvinnbart).

Vi tilbyr kostnadsfri levering av småelektrisk i alle våre butikker og oppfordrer kundene til å levere inn gamle produkter til oss ved å tilby en 20% rabattkode. De som ikke ønsker å leverer produkter til oss oppfordres til å oppsøke nærmeste gjenvinningsstasjon.

#### Redegjørelse for årsregnskapet og resultatdisponering

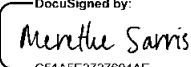
Etter styrets oppfatning gir fremlagt resultatregnskap og balanse med noter uttrykk for virksomhetens resultat for 2023 og økonomiske stilling ved årsskiftet.

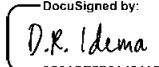
Det er ikke inntrådt forhold etter regnskapsårets slutt som er av betydning for bedømmelsen av regnskapet. Virksomheten har for 2023 hatt et overskudd på NOK 10.401.427 som foreslås disponert på følgende måte:

Overført annen egenkapital NOK 10.401.427

Date, 22.02.2024

Board in Kondomeriet AS:

DocuSigned by:  
  
C51A5E2727694AF  
Merethe Sarris  
Chairperson of the board

DocuSigned by:  
  
8C3ABE7B0A404A5  
Derk Roelof Idema  
Chair member

DocuSigned by:  
  
384B915C3EAD498  
Bente Helstad  
Chair member



DocuSign Envelope ID: AD54105F-2374-4DB9-BBF1-A0300668E4D9

# Konsernregnskap 2023

## Kondomeriet AS

---

Organisasjonsnr: 943 161 518







DocuSign Envelope ID: AD54105F-2374-4DB9-BBF1-A0300668E4D9


## Balanse Kondomeriet AS

| Morselskap                    |                    |      | Konsern            |                    |
|-------------------------------|--------------------|------|--------------------|--------------------|
| 2023                          | 2022               | Note | 2023               | 2022               |
| <b>Egenkapital og gjeld</b>   |                    |      |                    |                    |
| <b>Innskutt egenkapital</b>   |                    |      |                    |                    |
| 210 000                       | 154 000            | 7    | 210 000            | 154 000            |
| 3 044 400                     | 0                  |      | 3 044 400          | 0                  |
| <u>3 254 400</u>              | <u>154 000</u>     |      | <u>3 254 400</u>   | <u>154 000</u>     |
| <b>Opptjent egenkapital</b>   |                    |      |                    |                    |
| 69 999 909                    | 59 598 482         | 7    | 50 525 531         | 49 880 409         |
| <u>69 999 909</u>             | <u>59 598 482</u>  |      | <u>50 525 531</u>  | <u>49 880 410</u>  |
| <u>73 254 308</u>             | <u>59 752 482</u>  |      | <u>53 779 931</u>  | <u>50 034 410</u>  |
| <b>Gjeld</b>                  |                    |      |                    |                    |
| <b>Annen langsiktig gjeld</b> |                    |      |                    |                    |
| 98 601 549                    | 105 322 398        | 12   | 71 964 334         | 75 627 761         |
| <u>98 601 549</u>             | <u>105 322 398</u> |      | <u>71 964 334</u>  | <u>75 627 761</u>  |
| <b>Kortsiktig gjeld</b>       |                    |      |                    |                    |
| 14 986 620                    | 11 045 274         |      | 19 050 933         | 14 541 898         |
| 1 621 178                     | 311 234            | 12   | 1 651 925          | 895 124            |
| 1 615 124                     | 4 789 012          | 6    | 3 945 901          | 6 113 453          |
| 10 191 048                    | 10 542 634         |      | 14 049 134         | 17 567 668         |
| 3 090 820                     | 6 668 781          |      | 4 090 006          | 10 140 118         |
| <u>31 504 790</u>             | <u>33 356 935</u>  |      | <u>42 787 898</u>  | <u>49 258 261</u>  |
| <u>130 106 339</u>            | <u>138 679 332</u> |      | <u>114 752 233</u> | <u>124 886 022</u> |
| <u>203 360 647</u>            | <u>198 431 814</u> |      | <u>168 532 163</u> | <u>174 920 432</u> |

Styret i Kondomeriet AS

DocuSigned by:  
  
C51A5E272Z694AE...  
Merete Rosting Sarris  
styreleder

DocuSigned by:  
  
384B918C3EAD498...  
Bente Helstad  
styremedlem/daglig leder

DocuSigned by:  
  
8C3ABE7BDA404A5...  
Derk Roelof Idema  
styremedlem



DocuSign Envelope ID: AD54105F-2374-4DB9-BBF1-A0300668E4D9

## Indirekte kontantstrøm

### Kondomeriet AS

| Morselskap        |                   |  | Konsern           |                   |
|-------------------|-------------------|--|-------------------|-------------------|
| 2023              | 2022              | Note   | 2023              | 2022              |
|                   |                   |  |                   |                   |
|                   |                   | <b>Kontantstrømmer fra operasjonelle aktiviteter</b>       |                   |                   |
| 11 037 517        | 22 348 442        | Resultat før skattekostnad                                 | 3 593 898         | 13 931 459        |
| -4 789 012        | -7 159 721        | Periodens betalte skatt                                    | -6 113 453        | -13 196 451       |
| 1 705 166         | 1 310 675         | Ordinære avskrivninger                                     | 11 761 658        | 11 367 308        |
| -5 800 620        | 4 244 622         | Endring i varelager  | -10 131 756       | 6 094 755         |
| 1 521 818         | -541 097          | Endring i kundefordringer                                  | 2 628 823         | 456 218           |
| 5 251 291         | -1 252 941        | Endring i leverandørgjeld                                  | 5 265 835         | -340 774          |
| -8 362 706        | 2 746 917         | Endring i andre tidsavgrensningsposter                     | -11 040 880       | 8 515 310         |
| <u>563 455</u>    | <u>21 696 897</u> | <b>Netto kontantstrøm fra operasjonelle aktiviteter</b>    | <u>-4 035 874</u> | <u>26 827 826</u> |
|                   |                   |  |                   |                   |
|                   |                   | <b>Kontantstrømmer fra investeringsaktiviteter</b>         |                   |                   |
| -1 069 795        | -1 948 305        | Utbetalinger ved kjøp av varige driftsmidler               | -1 450 936        | -2 025 920        |
| <u>-1 069 795</u> | <u>-1 948 305</u> | <b>Netto kontantstrøm fra investeringsaktiviteter</b>      | <u>-1 450 936</u> | <u>-2 025 920</u> |
|                   |                   |  |                   |                   |
|                   |                   | <b>Kontantstrømmer fra finansieringsaktiviteter</b>        |                   |                   |
| 0                 | 45 886 500        | Innbetalinger ved opptak av ny langsiktig gjeld            | 0                 | 45 886 500        |
| -6 720 849        | -10 392 000       | Utbetalinger ved nedbetaling av langsiktig gjeld           | -3 663 427        | -10 392 000       |
| 0                 | -45 000 000       | Utbetalinger ved nedbetaling av kortsiktig gjeld           | 0                 | -45 000 000       |
| 3 100 400         | 0                 | Innbetalinger av egenkapital                               | 3 100 400         | 0                 |
| <u>-3 620 449</u> | <u>-9 505 500</u> | <b>Netto kontantstrøm fra finansieringsaktiviteter</b>     | <u>-563 027</u>   | <u>-9 505 500</u> |
|                   |                   |  |                   |                   |
| -4 126 789        | 10 243 092        | Netto endring i kontanter og kontantekvivalenter           | -6 049 837        | 15 296 406        |
| 26 330 091        | 16 086 999        | Beh. av kont. og kontantekvivalenter ved per.              | 37 689 553        | 22 393 147        |
| <u>22 203 302</u> | <u>26 330 091</u> | <b>Beh. av kont. og kontantekvivalenter ved per. slutt</b> | <u>31 639 716</u> | <u>37 689 553</u> |



DocuSign Envelope ID: AD54105F-2374-4DB9-BBF1-A0300668E4D9

## Regnskapsprinsipper

Årsregnskapet er satt opp i samsvar med regnskapsloven og er utarbeidet etter norske regnskapsstandarder og anbefalinger til god regnskapsskikk.

Datterselskaper er selskaper der morselskapet har kontroll, og dermed bestemmende innflytelse på enhetens finansielle og operasjonelle strategi, normalt ved å eie mer enn halvparten av den stemmeberettigede kapitalen. Investeringer med 20-50 % eie av stemmeberettiget kapital og betydelig innflytelse, defineres som tilknyttede selskaper.

Følgende selskaper inngår i konsernet 31.12.2023:

|                |           |
|----------------|-----------|
| Kondomeriet AS | Eierandel |
| Nytelse.no AS  | 100 %     |

## Konsolideringsprinsipper

Datterselskaper blir konsolidert fra det tidspunkt kontrollen er overført til konsernet (oppkjøpstidspunktet). I konsernregnskapet erstattes posten aksjer i datterselskap med datterselskapets eiendeler og gjeld. Konsernregnskapet utarbeides som om konsernet var én økonomisk enhet. Transaksjoner, urealisert fortjeneste og mellomværende mellom selskapene i konsernet elimineres.

Kjøpte datterselskaper regnskapsføres i konsernregnskapet basert på morselskapets anskaffelseskost. Anskaffelseskost tilordnes identifiserbare eiendeler og gjeld i datterselskapet, som oppføres i konsernregnskapet til virkelig verdi på oppkjøpstidspunktet.

## Inntektsføringsprinsipper

Inntektsføring ved salg av varer skjer på leveringstidspunktet

## Pensjoner

Selskapet har en innskuddsbasert pensjonsspareavtale. Innskudd til ordningen bokføres som pensjonskostnad. Likeledes kostnadsføres arbeidsgiveravgift basert på innskudd til ordningen. Selskapet er pliktig til å ha tjenstepensjon etter lov om obligatorisk tjenstepensjon.

## Skatt

Skattekostnaden i resultatregnskapet omfatter både periodens betalbare skatt og endring i utsatt skatt. Utsatt skatt beregnes med 22 % på grunnlag av de midlertidige forskjeller som eksisterer mellom regnskapsmessige og skattemessige verdier, samt eventuelt ligningsmessig underskudd til fremføring ved utgangen av regnskapsåret. Skatteøkende og skattereduserende midlertidige forskjeller som reverserer eller kan reversere i samme periode er utlignet og nettoført.



DocuSign Envelope ID: AD54105F-2374-4DB9-BBF1-A0300668E4D9

## **Klassifisering og vurdering av balanseposter**

Anleggsmidler omfatter eiendeler bestemt til varig eie og bruk. Anleggsmidler er vurdert til anskaffelseskost. Varige driftsmidler balanseføres og avskrives over driftsmidlets økonomiske levetid. Varige driftsmidler nedskrives til gjenvinnbart beløp ved verdifall som forventes ikke å være forbigående. Gjenvinnbart beløp er det høyeste av netto salgsverdi og verdi i bruk. Verdi i bruk er nåverdi av fremtidige kontantstrømmer knyttet til eiendelen. Nedskrivningen reverseres når grunnlaget for nedskrivningen ikke lenger er tilstede.

Omløpsmidler og kortsiktig gjeld omfatter normalt poster som forfaller til betaling innen ett år etter balansedagen, samt poster som knytter seg til varekretsløpet. omløpsmidler vurderes til laveste verdi av anskaffelseskost og antatt virkelig verdi.

## **Investeringer i andre selskaper**

Kostmetoden brukes som prinsipp for investeringer i andre selskaper. Kostprisen økes når midler tilføres ved kapitalutvidelse, eller når det gis konsernbidrag til datterselskap. Mottatte utdelinger resultatføres i utgangspunktet som inntekt. Utbytte/konsernbidrag fra datterselskap regnskapsføres det samme året som datterselskapet avsetter beløpet. Utbytte fra andre selskaper regnskapsføres som finansinntekt når utbyttet er vedtatt. Investeringene blir nedskrevet til virkelig verdi dersom verdifallet ikke er forbigående

## **Varer**

Lager av innkjøpte varer er vurdert til det laveste av anskaffelseskost etter FIFO-prinsippet, og netto salgsverdi.

## **Fordringer**

Kundefordringer og andre fordringer oppføres til pålydende etter fradrag avsetning til forventet tap. Avsetning til tap gjøres på grunnlag av en individuell vurdering av de enkelte fordringene.

## **Valuta**

Pengeposter i utenlandsk valuta vurderes etter kursen ved regnskapsårets slutt.

## **Leieavtaler**

Leide (leasede) driftsmidler balanseføres som driftsmidler hvis leiekontrakten anses som finansiell. Utgifter til leie av øvrige driftsmidler kostnadsføres som operasjonell. Forskuddsbetalinger balanseføres som forskuddsbetalt kostnad, og fordeles over leieperioden.

## **Kontantstrømpstilling**

Kontantstrømpstillingen er utarbeidet etter den indirekte metode. Kontanter og kontantekvivalenter omfatter kontanter, bankinnskudd og kortsiktige likvide plasseringer som umiddelbart og med uvesentlig kursrisiko kan konverteres til kjente kontantbeløp og med gjenværende løpetid mindre enn tre måneder fra anskaffelsesdato.



DocuSign Envelope ID: AD54105F-2374-4DB9-BBF1-A0300668E4D9

## Note 1 Salgsinntekter

### Morselskapet:

|                          | 2023               | 2022               |
|--------------------------|--------------------|--------------------|
| <b>Virksomhetsområde</b> |                    |                    |
| Nettsalg                 | 139 020 935        | 138 142 148        |
| Fysisk salg              | 60 531 726         | 62 297 468         |
| <b>Sum</b>               | <b>199 552 661</b> | <b>200 439 616</b> |

### Konsernet:

|                          | 2023               | 2022               |
|--------------------------|--------------------|--------------------|
| <b>Virksomhetsområde</b> |                    |                    |
| Nettsalg                 | 222 482 268        | 218 404 049        |
| Fysisk salg              | 60 531 726         | 62 297 468         |
| <b>Sum</b>               | <b>283 013 994</b> | <b>280 701 517</b> |

Morselskapets og konsernets salg foregår i Norge.

## Note 2 Transaksjoner med nærstående parter

### Konsernets transaksjoner med nærstående parter:

| Kjøp av varer og tjenester: | 2023       | 2022       |
|-----------------------------|------------|------------|
| <b>Kjøp av varer:</b>       |            |            |
| One-DC B.V                  | 29 577 679 | 11 522 875 |
| Eropartner Distribution B.V | 18 556 201 | 5 112 045  |

## Note 3 Lønnskostnader, antall ansatt, godtgjørelser

### Morselskapet:

| Lønnskostnader     | 2023              | 2022              |
|--------------------|-------------------|-------------------|
| Lønninger          | 20 602 501        | 20 432 389        |
| Arbeidsgiveravgift | 3 442 072         | 3 408 259         |
| Pensjonskostnader  | 2 922 873         | 3 303 055         |
| Andre ytelser      | 407 376           | 500 559           |
| <b>Sum</b>         | <b>27 374 822</b> | <b>27 644 262</b> |

Gjennomsnittlig antall årsverk sysselsatt i regnskapsåret 32,4 26,7

| Ytelser til ledende personer | Daglig leder     | Styrets leder    |
|------------------------------|------------------|------------------|
| Lønn                         | 1 296 528        | 1 296 528        |
| Annen godtgjørelse           | 201 777          | 182 065          |
| <b>Sum</b>                   | <b>1 498 305</b> | <b>1 478 593</b> |



DocuSign Envelope ID: AD54105F-2374-4DB9-BBF1-A0300668E4D9

## Konsernet:

| Lønnskostnader     | 2023              | 2022              |
|--------------------|-------------------|-------------------|
| Lønninger          | 27 820 111        | 28 375 159        |
| Arbeidsgiveravgift | 4 503 900         | 4 636 597         |
| Pensjonskostnader  | 3 084 076         | 3 586 731         |
| Andre ytelser      | 569 183           | 557 309           |
| <b>Sum</b>         | <b>35 977 270</b> | <b>37 155 796</b> |

Gjennomsnittlig antall årsverk sysselsatt i regnskapsåret 42,4 42,7

## Pensjonsforpliktelser

Selskapet er pliktig til å ha tjenstepensjonsordning etter lov om obligatorisk tjenstepensjon.

Selskapets pensjonsordninger tilfredsstiller kravene i denne lov. Selskapets ordning er innskuddsbasert og gjelder alle ansatte.

Det er ikke gitt lån/sikkerhetsstillelse til daglig leder, styrets leder eller andre nærstående parter.

| Kostnadsført godtgjørelse til revisor                                      | Morselskap     | Konsern        |
|--|----------------|----------------|
| Lovpålagt revisjon (inkl. teknisk bistand med årsregnskap/konsernregnskap) | 448 591        | 677 188        |
| Andre attestasjonstjenester (inkl. skattefunn)                             | 37 400         | 37 400         |
| Skatterådgivning (inkl. teknisk bistand med ligningspapirer)               | 57 200         | 73 300         |
| Annen bistand (løpende regnskapsmessig bistand)                            | 45 937         | 53 435         |
| <b>Sum</b>   | <b>589 128</b> | <b>841 323</b> |



DocuSign Envelope ID: AD54105F-2374-4DB9-BBF1-A0300668E4D9

## Note 4 Immaterielle eiendeler

### Morselskap:

|                                  | Nettside og CRM system | Goodwill*  | Totalt           |
|----------------------------------|------------------------|------------|------------------|
| Anskaffelseskost 01.01.          | 7 408 562              | 2 893 228  | 10 301 790       |
| Tilgang                          | 975 096                | 0          | 975 096          |
| Avgang                           | 0                      | 0          | 0                |
| Anskaffelseskost 31.12.          | 8 383 658              | 2 893 228  | 11 276 886       |
| Akkumulerte avskrivninger 31.12. | -6 489 528             | -2 893 228 | -9 382 756       |
| <b>Balanseført verdi 31.12.</b>  | <b>1 894 130</b>       | <b>0</b>   | <b>1 894 130</b> |
| <b>Årets avskrivninger</b>       | <b>790 969</b>         | <b>0</b>   | <b>790 969</b>   |
| Avskrivningssats                 | 30 %                   | 20 %       | 30 %             |
| Avskrivningsplan                 | Saldo                  | Saldo      | Saldo            |
| Økonomisk levetid                |                        |            |                  |

### Konsernet:

|                                  | Utvikling      | Nettside og CRM system | Goodwill*  | Goodwill**        | Totalt            |
|----------------------------------|----------------|------------------------|------------|-------------------|-------------------|
| Anskaffelseskost 01.01.          | 0              | 7 408 562              | 2 893 228  | 98 008 677        | 108 310 467       |
| Tilgang                          | 361 735        | 975 096                | 0          | 0                 | 1 336 831         |
| Avgang                           | 0              | 0                      | 0          | 0                 | 0                 |
| Anskaffelseskost 31.12.          | 361 735        | 8 383 658              | 2 893 228  | 98 008 677        | 109 647 298       |
| Akkumulerte avskrivninger 31.12. | 0              | -6 489 528             | -2 893 228 | -19 601 736       | -28 984 492       |
| <b>Balanseført verdi 31.12.</b>  | <b>361 735</b> | <b>1 894 130</b>       | <b>0</b>   | <b>78 406 941</b> | <b>80 662 806</b> |
| <b>Årets avskrivninger</b>       | <b>0</b>       | <b>790 969</b>         | <b>0</b>   | <b>9 800 868</b>  | <b>10 591 837</b> |
| Avskrivningssats                 |                | 30 %                   | 10 %       | 10 %              | 30 %              |
| Avskrivningsplan                 |                | Saldo                  | Saldo      | Saldo             | Saldo             |
| Økonomisk levetid                | Avskrives ikke |                        | 10 år      |                   |                   |

\* Stammer fra kjøp av innmat fra Kondomeriet Kvadrat AS

\*\* Stammer fra oppkjøp av Nytelse.no AS

Goodwill fra følgende oppkjøp avskrives over mer enn 5 år:

Goodwill fra oppkjøpet av Nytelse.no AS avskrives over 10 år på grunnlag av investeringshorisonten til konsernets eiere og den forventede inntjeningsprofilen til investeringen.



DocuSign Envelope ID: AD54105F-2374-4DB9-BBF1-A0300668E4D9

## Note 5 Varige driftsmidler

### Morselskap:

|                                  | Driftsløsøre,<br>inventar o.a<br>utstyr | Totalt           |
|----------------------------------|---|------------------|
| Anskaffelseskost 01.01.          | 19 907 551                              | 19 907 551       |
| Tilgang                          | 94 699                                  | 94 699           |
| Avgang                           | 0                                       | 0                |
| Anskaffelseskost 31.12.          | 20 002 250                              | 20 002 250       |
| Akkumulerte avskrivninger 31.12. | -18 948 844                             | -18 948 844      |
| <b>Balanseført verdi 31.12.</b>  | <b>1 053 406</b>                        | <b>1 053 406</b> |
| <b>Årets avskrivninger</b>       | <b>914 197</b>                          | <b>914 197</b>   |
| Avskrivningssats                 | 10% - 33%                               | 10% - 33%        |
| Avskrivningsplan                 | Saldo                                   | Saldo            |

### Konsernet:

|                                  | Driftsløsøre,<br>inventar o.a<br>utstyr | Totalt           |
|----------------------------------|---|------------------|
| Anskaffelseskost 01.01.          | 22 028 549                              | 22 028 549       |
| Tilgang                          | 114 105                                 | 114 105          |
| Avgang                           | 0                                       | 0                |
| Anskaffelseskost 31.12.          | 22 142 654                              | 22 142 654       |
| Akkumulerte avskrivninger 31.12. | -20 584 039                             | -20 584 039      |
| <b>Balanseført verdi 31.12.</b>  | <b>1 558 615</b>                        | <b>1 558 615</b> |
| <b>Årets avskrivninger</b>       | <b>1 169 821</b>                        | <b>1 169 821</b> |
| Avskrivningssats                 | 10% - 33%                               | 10% - 33%        |
| Avskrivningsplan                 | Saldo                                   | Saldo            |



DocuSign Envelope ID: AD54105F-2374-4DB9-BBF1-A0300668E4D9

## Note 6 Skatt

### Morselskapet:

| Årets skattekostnad                      | 2023             | 2022              |
|--|------------------|-------------------|
| Resultatført skatt på ordinært resultat: |                  |                   |
| Betalbar skatt                           | 1 615 124        | 4 789 012         |
| Endring i utsatt skatt                   | - 979 034        | - 876 345         |
| <b>Skattekostnad ordinært resultat</b>   | <b>636 090</b>   | <b>3 912 667</b>  |
| Skattepliktig inntekt:                   |                  |                   |
| Ordinært resultat før skatt              | 11 037 517       | 22 348 442        |
| Permanente forskjeller                   | - 8 146 202      | - 4 563 592       |
| Endring i midlertidig forskjeller        | 4 450 157        | 3 983 385         |
| <b>Skattepliktig inntekt</b>             | <b>7 341 472</b> | <b>21 768 235</b> |
| Betalbar skatt i balansen:               |                  |                   |
| Betalbar skatt på årets resultat         | 1 615 124        | 4 789 012         |
| <b>Sum betalbar skatt i balansen</b>     | <b>1 615 124</b> | <b>4 789 012</b>  |

Skatteeffekten av midlertidige forskjeller som har gitt opphav til utsatt skatt og utsatte skattefordeler, spesifisert på typer av midlertidige forskjeller

|   | 2023               | 2022               | Endring          |
|---|--------------------|--------------------|------------------|
| Varige driftsmidler                     | - 480 058          | - 584 759          | 104 701          |
| Langs. Fordr. Og gjeld i ut. Valuta     | - 9 244 755        | - 4 680 234        | 4 564 521        |
| Fordringer                              | - 92 000           | - 112 000          | 20 000           |
| Gevinst- og tapskonto                   | 41 340             | 51 676             | 10 336           |
| <b>Sum</b>                              | <b>- 9 775 473</b> | <b>- 5 325 317</b> | <b>4 450 156</b> |
| <b>Grunnlag for utsatt skattefordel</b> | <b>- 9 775 473</b> | <b>- 5 325 317</b> | <b>4 450 156</b> |
| <b>Utsatt skattefordel (22%)</b>        | <b>- 2 150 604</b> | <b>- 1 171 570</b> | <b>979 034</b>   |



DocuSign Envelope ID: AD54105F-2374-4DB9-BBF1-A0300668E4D9

## Konsernet:

| Årets skattekostnad                      | 2023              | 2022              |
|--|-------------------|-------------------|
| Resultatført skatt på ordinært resultat: |                   |                   |
| Betalbar skatt                           | 3 945 900         | 6 113 453         |
| Endring i utsatt skatt                   | - 997 125         | - 899 697         |
| <b>Skattekostnad ordinært resultat</b>   | <b>2 948 776</b>  | <b>5 213 756</b>  |
| Skattepliktig inntekt:                   |                   |                   |
| Ordinært resultat før skatt              | 21 497 085        | 28 333 079        |
| Permanente forskjeller                   | - 8 093 560       | - 4 430 163       |
| Endring i midlertidig forskjeller        | 4 532 386         | 4 003 864         |
| Anvendelse av fremførbart underskudd     | -                 | 118 359           |
| <b>Skattepliktig inntekt</b>             | <b>17 935 911</b> | <b>27 788 421</b> |
| Betalbar skatt i balansen:               |                   |                   |
| Betalbar skatt på årets resultat         | 3 945 900         | 6 113 453         |
| <b>Sum betalbar skatt i balansen</b>     | <b>3 945 900</b>  | <b>6 113 453</b>  |

Skatteeffekten av midlertidige forskjeller som har gitt opphav til utsatt skatt og utsatte skattefordeler, spesifisert på typer av midlertidige forskjeller

|   | 2023               | 2022               |
|---|--------------------|--------------------|
| Varige driftsmidler                     | - 668 432          | - 690 904          |
| Langs. Fordr. Og gjeld i ut. Valuta     | - 9 244 755        | - 4 680 234        |
| Fordringer                              | - 92 000           | - 112 000          |
| Gevinst- og tapskonto                   | 41 340             | 51 676             |
| <b>Sum</b>                              | <b>- 9 963 847</b> | <b>- 5 431 462</b> |
| <b>Grunnlag for utsatt skattefordel</b> | <b>- 9 963 847</b> | <b>- 5 431 462</b> |
| <b>Utsatt skattefordel (22%)</b>        | <b>- 2 192 046</b> | <b>- 1 194 922</b> |

## Note 7 Egenkapital

### Morselskap:

|                   | Aksjekapital   | Overkurs         | Annen egenkapital | Sum egenkapital   |
|-------------------|----------------|------------------|-------------------|-------------------|
| Pr 01.01.         | 154 000        | 0                | 59 598 482        | 59 752 482        |
| Kapitalforhøyelse | 56 000         | 3 044 400        |                   | 3 100 400         |
| Årets resultat    |                |                  | 10 401 427        | 10 401 427        |
| <b>Pr 31.12.</b>  | <b>210 000</b> | <b>3 044 400</b> | <b>69 999 909</b> | <b>73 254 309</b> |

### Konsern:

|                   | Aksjekapital   | Overkurs         | Annen egenkapital | Sum egenkapital   |
|-------------------|----------------|------------------|-------------------|-------------------|
| Pr 01.01          | 154 000        | 0                | 49 880 409        | 50 034 410        |
| Kapitalforhøyelse | 56 000         | 3 044 400        |                   | 3 100 400         |
| Årets resultat    |                |                  | 645 121           | 645 121           |
| <b>Pr 31.12.</b>  | <b>210 000</b> | <b>3 044 400</b> | <b>50 525 530</b> | <b>53 779 931</b> |



DocuSign Envelope ID: AD54105F-2374-4DB9-BBF1-A0300668E4D9

## Note 8 Investering i datterselskap

| Selskap    | Forretningskontor | Eier-/stemmeandel | Årets resultat | EK pr. 31.12. |
|------------|-------------------|-------------------|----------------|---------------|
| Nytelse.no | Holmestrand       | 100 %             | 8 146 881      | 31 676 002    |

## Note 9 Varer

| Morselskap:                                  | 2023              | 2022              |
|--|-------------------|-------------------|
| Lager av råvarer og innkjøpte halvfabrikater | 0                 | 0                 |
| Lager av andre handelsvarer                  | 32 922 441        | 27 121 822        |
| <b>Sum</b>                                   | <b>32 922 441</b> | <b>27 121 822</b> |

| Konsernet:                  | 2023              | 2022              |
|-----------------------------|-------------------|-------------------|
| Lager av råvarer            | 239 272           | 232 442           |
| Lager av andre handelsvarer | 46 666 429        | 36 541 504        |
| <b>Sum</b>                  | <b>46 905 701</b> | <b>36 773 946</b> |

Konsernets varebeholdninger er vurdert til det laveste av anskaffelseskost og netto salgsverdi.

## Note 10 Bankinnskudd

|                          | Morselskap | Konsern   |
|--------------------------|------------|-----------|
| Bundne skattetrekkmidler | 921 595    | 1 198 767 |
| Andre bundne midler      | 1 838 761  | 1 838 761 |

## Note 11 Antall aksjer, aksjeeiere mm

### Morselskap:

| Aksjekapital                | Antall       | Pålydende | Bokført        |
|-----------------------------|--------------|-----------|----------------|
| Ordinære aksjer             | 7 000        | 30        | 210 000        |
| <b>Totalt antall aksjer</b> | <b>7 000</b> |           | <b>210 000</b> |

| Aksjonærer: | Ordinære aksjer | Sum aksjer   | Eierandel    |
|-------------|-----------------|--------------|--------------|
| EQOM B.V    | 7 000           | 7 000        | 100 %        |
| <b>Sum</b>  | <b>7 000</b>    | <b>7 000</b> | <b>100 %</b> |

Kondomeriet AS inngår i konsolideringen til konsernspissen EQOM Topholding B.V. Hovedkontoret til konsernet befinner seg i Phoenixweg 6, 9641 KS VEENDAM



DocuSign Envelope ID: AD54105F-2374-4DB9-BBF1-A0300668E4D9

## Note 12 Mellomværende med selskap i samme konsern

### Morselskap:

| <b>Fordringer</b>           |                  | <b>2023</b>        | <b>2022</b>        |
|-----------------------------|------------------|--------------------|--------------------|
| EQOM B.V                    | Kundefordringer  | 0                  | 0                  |
| EDC Wholesale B.V           | Andre fordringer | 0                  | 385 425            |
| Nytelse.no AS               | Andre fordringer | 8 146 882          | 4 498 136          |
| <b>Sum fordringer</b>       |                  | <b>8 146 882</b>   | <b>4 883 561</b>   |
| <b>Gjeld</b>                |                  | <b>2023</b>        | <b>2022</b>        |
| Nytelse.no AS               | Langsiktig gjeld | 26 637 214         | 29 694 636         |
| EQOM Holding B.V            | Langsiktig gjeld | 71 964 335         | 75 627 761         |
| One-DC B.V                  | Leverandørgjeld  | 1 237 024          | 0                  |
| Eropartner Distribution B.V | Leverandørgjeld  | 420 044            | 311 234            |
| <b>Sum gjeld</b>            |                  | <b>100 258 617</b> | <b>105 633 631</b> |

Langsiktig gjeld til EQOM Holding B.V renteberegnes med 3%

Langsiktig gjeld til Nytelse.no AS renteberegnes med 6%

### Konsernet:

| <b>Fordringer</b>           |                  | <b>2023</b>       | <b>2022</b>       |
|-----------------------------|------------------|-------------------|-------------------|
| EQOM B.V                    | Kundefordringer  | 0                 | 0                 |
| EDC Wholesale B.V           | Andre fordringer | 0                 | 385 425           |
| <b>Sum fordringer</b>       |                  | <b>0</b>          | <b>385 425</b>    |
| <b>Gjeld</b>                |                  | <b>2023</b>       | <b>2022</b>       |
| EQOM Holding B.V            | Langsiktig gjeld | 71 964 335        | 75 627 761        |
| One-DC B.V                  | Leverandørgjeld  | 1 237 024         | 0                 |
| EDC Wholesale B.V           | Leverandørgjeld  | 0                 | 254 396           |
| Eropartner Distribution B.V | Leverandørgjeld  | 450 791           | 885 660           |
| <b>Sum gjeld</b>            |                  | <b>73 652 149</b> | <b>76 767 817</b> |

## Note 13 Fordringer, gjeld, pantstillelser og garantier

### Morselskap:

|   |  | <b>2023</b> | <b>2022</b> |
|---|--|-------------|-------------|
| <b>Balanseført verdi av pantsatte eiendeler</b> |  |             |             |
| Lager av varer og annen beholdning              |  | 32 922 441  | 27 121 822  |



Munkedamsveien 45  
Postboks 1704 Vika  
0121 Oslo  
www.bdo.no

## Uavhengig revisors beretning

### Til generalforsamlingen i Kondomeriet AS

#### Konklusjon

Vi har revidert årsregnskapet for Kondomeriet AS.

#### Årsregnskapet består av:

- Selskapsregnskapet, som består av balanse per 31. desember 2023, resultatregnskap og kontantstrømoppstilling for regnskapsåret avsluttet per denne datoen og noter, herunder et sammendrag av viktige regnskapsprinsipper, og
- Konsernregnskapet, som består av balanse per 31. desember 2023, resultatregnskap og kontantstrømoppstilling for regnskapsåret avsluttet per denne datoen og noter, herunder et sammendrag av viktige regnskapsprinsipper.

#### Etter vår mening:

- Oppfyller årsregnskapet gjeldende lovkrav
- Gir selskapsregnskapet et rettvise bilde av selskapets finansielle stilling per 31. desember 2023 og av dets resultater og kontantstrømmer for regnskapsåret som ble avsluttet per denne datoen i samsvar med regnskapslovens regler og god regnskapskikk i Norge, og
- Gir konsernregnskapet et rettvise bilde av konsernets finansielle stilling per 31. desember 2023 og av dets resultater og kontantstrømmer for regnskapsåret som ble avsluttet per denne datoen i samsvar med regnskapslovens regler og god regnskapskikk i Norge.

#### Grunnlag for konklusjonen

Vi har gjennomført revisjonen i samsvar med International Standards on Auditing (ISA-ene). Våre oppgaver og plikter i henhold til disse standardene er beskrevet nedenfor under Revisors oppgaver og plikter ved revisjonen av årsregnskapet. Vi er uavhengige av selskapet og konsernet i samsvar med kravene i relevante lover og forskrifter i Norge og International Code of Ethics for Professional Accountants (inkludert internasjonale uavhengighetsstandarder) utstedt av International Ethics Standards Board for Accountants (IESBA-reglene), og vi har overholdt våre øvrige etiske forpliktelser i samsvar med disse kravene. Innhentet revisjonsbevis er etter vår vurdering tilstrekkelig og hensiktsmessig som grunnlag for vår konklusjon.

#### Annen informasjon

Styret og daglig leder (ledelsen) er ansvarlig for annen informasjon. Annen informasjon består av årsberetningen. Vår konklusjon om årsregnskapet ovenfor dekker ikke annen informasjon.

I forbindelse med revisjonen av årsregnskapet er det vår oppgave å lese annen informasjon. Formålet er å vurdere hvorvidt det foreligger vesentlig inkonsistens mellom annen informasjon og årsregnskapet og den kunnskap vi har opparbeidet oss under revisjonen av årsregnskapet, eller hvorvidt informasjon i annen informasjon ellers fremstår som vesentlig feil. Vi har plikt til å rapportere dersom annen informasjon fremstår som vesentlig feil. Vi har ingenting å rapportere i så henseende.

#### Konklusjon om årsberetningen

Basert på kunnskapen vi har opparbeidet oss i revisjonen, mener vi at årsberetningen

- er konsistent med årsregnskapet og
- inneholder de opplysninger som skal gis i henhold til gjeldende lovkrav.



## Styret og daglig leders ansvar for årsregnskapet

Styret og daglig leder (ledelsen) er ansvarlig for å utarbeide årsregnskapet og for at det gir et rettviseende bilde i samsvar med regnskapslovens regler og god regnskapskikk i Norge. Ledelsen er også ansvarlig for slik intern kontroll som den finner nødvendig for å kunne utarbeide et årsregnskap som ikke inneholder vesentlig feilinformasjon, verken som følge av misligheter eller utilsiktede feil.

Ved utarbeidelsen av årsregnskapet må ledelsen ta standpunkt til selskapets og konsernets evne til fortsatt drift og opplyse om forhold av betydning for fortsatt drift. Forutsetningen om fortsatt drift skal legges til grunn for årsregnskapet så lenge det ikke er sannsynlig at virksomheten vil bli avviklet.

## Revisors oppgaver og plikter ved revisjonen av årsregnskapet

Vårt mål er å oppnå betryggende sikkerhet for at årsregnskapet som helhet ikke inneholder vesentlig feilinformasjon, verken som følge av misligheter eller utilsiktede feil, og å avgi en revisjonsberetning som inneholder vår konklusjon. Betryggende sikkerhet er en høy grad av sikkerhet, men ingen garanti for at en revisjon utført i samsvar med ISA-ene, alltid vil avdekke vesentlig feilinformasjon. Feilinformasjon kan oppstå som følge av misligheter eller utilsiktede feil. Feilinformasjon er å anse som vesentlig dersom den enkeltvis eller samlet med rimelighet kan forventes å påvirke de økonomiske beslutningene som brukerne foretar på grunnlag av årsregnskapet.

For videre beskrivelse av revisors oppgaver og plikter vises det til:  
<https://revisorforeningen.no/revisjonsberetninger>

BDO AS

Norunn Byrkjeland  
statsautorisert revisor  
(elektronisk signert)

Pemneo document key: 7KCJH-WP3JD-AC4EG-EMJ82-QP4T5-2TFS4



# PENNEO

Signaturene i dette dokumentet er juridisk bindende. Dokument signert med "Penneo™ - sikker digital signatur". De signerende parter sin identitet er registrert, og er listet nedenfor.

"Med min signatur bekrefter jeg alle datoer og innholdet i dette dokument."

## Norunn Byrkjeland

Partner

På vegne av: BDO AS

Serienummer: UN:NO-9578-5998-4-792505

IP: 188.95.xxx.xxx

2024-03-05 07:55:50 UTC



Penneo Dokumentnøkkel: 7KCJH-WP3JD-AC4EG-EMJ8J-QP4T5-2TFS4

Dokumentet er signert digitalt, med **Penneo.com**. Alle digitale signatur-data i dokumentet er sikret og validert av den datamaskin-utregnede hash-verdien av det opprinnelige dokument. Dokumentet er låst og tids-stemplet med et sertifikat fra en betrodd tredjepart. All kryptografisk bevis er integrert i denne PDF, for fremtidig validering (hvis nødvendig).

### Hvordan bekrefter at dette dokumentet er originalen?

Dokumentet er beskyttet av ett Adobe CDS sertifikat. Når du åpner dokumentet i

Adobe Reader, skal du kunne se at dokumentet er sertifisert av **Penneo e-signature service <penneo@penneo.com>**. Dette garanterer at innholdet i dokumentet ikke har blitt endret.

Det er lett å kontrollere de kryptografiske beviser som er lokalisert inne i dokumentet, med Penneo validator - <https://penneo.com/validator>