



ÅRSREGNSKAPET FOR REGNSKAPSÅRET 2021 - GENERELL INFORMASJON

Enheten

Organisasjonsnummer:	892 771 782
Organisasjonsform:	Aksjeselskap
Foretaksnavn:	NORTEMP GRUPPEN AS
Forretningsadresse:	Jærveien 338 4322 SANDNES

Regnskapsår

Årsregnskapets periode:	01.01.2021 - 31.12.2021
-------------------------	-------------------------

Konsern

Mørselskap i konsern:	Ja
Konsernregnskap lagt ved:	Ja

Regnskapsregler

Regler for små foretak benyttet:	Nei
Benyttet ved utarbeidelsen av årsregnskapet til selskapet:	Regnskapslovens alminnelige regler
Benyttet ved utarbeidelsen av årsregnskapet til konsernet:	Regnskapslovens alminnelige regler

Årsregnskapet fastsatt av kompetent organ

Bekreftet av representant for selskapet:	Reinert Hetland
Dato for fastsettelse av årsregnskapet:	30.06.2022

Grunnlag for avgivelse

År 2021: Årsregnskapet er elektronisk innlevert
År 2020: Tall er hentet fra elektronisk innlevert årsregnskap fra 2021

Det er ikke krav til at årsregnskapet m.v. som sendes til Regnskapsregisteret er undertegnet. Kontrollen på at dette er utført ligger hos revisor/enhetens øverste organ. Sikkerheten ivaretas ved at innsender har rolle/rettighet for innsending av årsregnskapet via Altinn, og ved at det bekreftes at årsregnskapet er fastsatt av kompetent organ.

Brønnøysundregistrene, 22.06.2023



Resultatregnskap

Beløp i: NOK	Note	2021	2020
RESULTATREGNSKAP			
Inntekter			
Salgsinntekt		6 727 889	6 764 197
Annen driftsinntekt		19 613	150 000
Sum inntekter		6 747 502	6 914 197
Kostnader			
Varekostnad	14	4 034 611	4 484 824
Lønnskostnad	3	1 060 620	1 139 214
Avskrivning på driftsmidler og immaterielle eiendeler	13	25 449	18 708
Annen driftskostnad	3	819 618	846 380
Sum kostnader		5 940 298	6 489 126
Driftsresultat		807 204	425 071
Finansinntekter og finanskostnader			
Inntekt på investering i datter-/tilknyttet selskap	11	11 160 000	15 560 000
Annen renteinntekt		346 613	408 371
Annen finansinntekt		65 906	142 932
Sum finansinntekter		11 572 519	16 111 303
Nedskrivning av finansielle eiendeler		54 870	
Annen rentekostnad		129 404	113 689
Annen finanskostnad		2 027	767
Sum finanskostnader		186 301	114 456
Netto finans		11 386 218	15 996 847
Ordinært resultat før skattekostnad		12 193 422	16 421 918
Skattekostnad på ordinært resultat	8	279 403	240 993
Ordinært resultat etter skattekostnad		11 914 019	16 180 925
Årsresultat		11 914 019	16 180 925
Overføringer og disponeringer			
Ordinært utbytte		10 000 000	15 000 000



Resultatregnskap

Beløp i: NOK	Note	2021	2020
Konsernbidrag		20 554	
Annen egenkapital		1 893 465	1 180 925
Sum overføringer og disponeringer		11 914 019	16 180 925



Balanse

Beløp i: NOK	Note	2021	2020
BALANSE - EIENDELER			
Anleggsmidler			
Immaterielle eiendeler			
Varige driftsmidler			
Tomter, bygninger og annen fast eiendom	13	4 408 025	4 408 025
Driftsløsøre, inventar, verktøy, kontormaskiner, ol.	13	123 533	48 982
Sum varige driftsmidler		4 531 558	4 457 007
Finansielle anleggsmidler			
Investering i datterselskap	11	34 208 337	34 242 653
Andre fordringer	12	7 773 606	7 930 986
Sum finansielle anleggsmidler		41 981 943	42 173 639
Sum anleggsmidler		46 513 501	46 630 646
Omløpsmidler			
Varer			
Fordringer			
Kundefordringer	5	64 088	98 296
Andre fordringer	6	149 787	450 893
Konsernfordringer	11	11 160 000	17 560 000
Sum fordringer		11 373 875	18 109 189
Bankinnskudd, kontanter og lignende			
Bankinnskudd, kontanter og lignende	7	4 651 122	1 331 989
Sum bankinnskudd, kontanter og lignende		4 651 122	1 331 989
Sum omløpsmidler		16 024 997	19 441 178
SUM EIENDELER		62 538 498	66 071 824

BALANSE - EGENKAPITAL OG GJELD



Balanse

Beløp i: NOK	Note	2021	2020
Egenkapital			
Innskutt egenkapital			
Aksjekapital	2,9	6 000 000	6 000 000
Sum innskutt egenkapital		6 000 000	6 000 000
Opptjent egenkapital			
Annen egenkapital	2	30 252 090	28 338 071
Sum opptjent egenkapital		30 252 090	28 338 071
Sum egenkapital		36 252 090	34 338 071
Gjeld			
Langsiktig gjeld			
Utsatt skatt	8	27 515	23 637
Sum avsetninger for forpliktelser		27 515	23 637
Annen langsiktig gjeld			
Gjeld til kredittinstitusjoner	6,10	2 777 075	2 984 079
Øvrig langsiktig gjeld	6,14	381 064	518 511
Sum annen langsiktig gjeld		3 158 139	3 502 590
Sum langsiktig gjeld		3 185 654	3 526 227
Kortsiktig gjeld			
Gjeld til kredittinstitusjoner			
Leverandørgjeld	5	115 478	67 759
Betalbar skatt	8	269 728	213 771
Skyldige offentlige avgifter		35 032	74 317
Utbytte		10 000 000	15 000 000
Kortsiktig konserngjeld		12 564 962	12 747 666
Annen kortsiktig gjeld	5	115 554	104 013
Sum kortsiktig gjeld		23 100 755	28 207 526
Sum gjeld		26 286 409	31 733 753
SUM EGENKAPITAL OG GJELD		62 538 498	66 071 824



Konsernets resultatregnskap

Beløp i: NOK	Note	2021	2020
RESULTATREGNSKAP			
Inntekter			
Salgsinntekt		346 971 067	327 426 819
Annen driftsinntekt		651 613	200 000
Sum inntekter	9	347 622 680	327 626 819
Kostnader			
Varekostnad		254 858 578	232 788 590
Lønnskostnad	8	59 783 034	55 568 999
Avskrivning på varige driftsmidler og immaterielle eiendeler	3,4	4 693 666	4 378 168
Annen driftskostnad	4,8	12 905 999	14 321 546
Sum kostnader		332 241 277	307 057 303
Driftsresultat		15 381 403	20 569 516
Finansinntekter og finanskostnader			
Annen renteinntekt	5	354 237	452 146
Annen finansinntekt		486 176	460 324
Sum finansinntekter		840 413	912 470
Annen rentekostnad		508 468	619 965
Annen finanskostnad		101 630	343 348
Sum finanskostnader		610 098	963 313
Netto finans		230 315	-50 843
Ordinært resultat før skattekostnad		15 611 718	20 518 673
Skattekostnad på ordinært resultat	7	4 014 624	5 123 186
Ordinært resultat etter skattekostnad		11 597 094	15 395 487
Årsresultat		11 597 094	15 395 487
Minoritetsinteresser	1	-1 435 671	-1 640 506
Årsresultat etter minoritetsinteresser		10 161 423	13 754 981
Overføringer til/fra annen egenkapital			



Konsernets balanse

Beløp i: NOK	Note	2021	2020
BALANSE - EIENDELER			
Anleggsmidler			
Immaterielle eiendeler			
Utsatt skattefordel	7	0	209 749
Goodwill	3		2 426 994
Sum immaterielle eiendeler		0	2 636 743
Varige driftsmidler			
Tomter, bygninger og annen fast eiendom	4	4 408 025	4 444 325
Maskiner og anlegg	4		3 675 482
Driftsløsøre, inventar, verktøy, kontormaskiner og lignende	4	7 889 186	464 103
Sum varige driftsmidler	4,12	12 297 211	8 583 910
Finansielle anleggsmidler			
Andre fordringer	5	7 838 396	8 043 476
Sum finansielle anleggsmidler		7 838 396	8 043 476
Sum anleggsmidler		20 135 607	19 264 128
Omløpsmidler			
Varer			
Varer			244 017
Sum varer			244 017
Fordringer			
Kundefordringer	10,12	41 226 387	37 963 972
Andre fordringer	5	4 821 094	12 387 526
Konsernfordringer		0	
Sum fordringer		46 047 481	50 351 498
Bankinnskudd, kontanter og lignende			
Bankinnskudd, kontanter og lignende	6	6 451 474	3 247 297
Sum bankinnskudd, kontanter og lignende		6 451 474	3 247 297
Sum omløpsmidler		52 498 956	53 842 812



Konsernets balanse

Beløp i: NOK	Note	2021	2020
SUM EIENDELER		72 634 562	73 106 941
BALANSE - EGENKAPITAL OG GJELD			
Egenkapital			
Innskutt egenkapital			
Aksjekapital (6 000 aksjer à kr 1 000,00)	1,2	6 000 000	6 000 000
Annen innskutt egenkapital		0	0
Sum innskutt egenkapital		6 000 000	6 000 000
Opptjent egenkapital			
Annen egenkapital	1	5 477 052	5 315 629
Minoritetsinteresser	1	-1 037 759	-1 033 430
Sum opptjent egenkapital		4 439 293	4 282 199
Sum egenkapital		10 439 293	10 282 199
Gjeld			
Langsiktig gjeld			
Utsatt skatt	7	165 012	
Sum avsetninger for forpliktelser		165 012	
Annen langsiktig gjeld			
Gjeld til kredittinstitusjoner	11,12	9 468 678	5 938 771
Øvrig langsiktig gjeld	11	381 064	518 511
Sum annen langsiktig gjeld		9 849 742	6 457 282
Sum langsiktig gjeld		10 014 754	6 457 282
Kortsiktig gjeld			
Leverandørgjeld		22 867 168	18 358 789
Betalbar skatt	7	3 639 863	5 208 297
Skyldige offentlige avgifter		6 943 291	7 328 078
Utbytte		11 440 000	16 640 000
Annen kortsiktig gjeld		7 290 194	8 832 296
Sum kortsiktig gjeld		52 180 515	56 367 460
Sum gjeld		62 195 269	62 824 742



Konsernets balanse

Beløp i: NOK	Note	2021	2020
SUM EGENKAPITAL OG GJELD		72 634 562	73 106 941



Konsernregnskap 2021

**Nortemp Gruppen konsern
4322 Sandnes**

Innhold:

Resultatregnskap
Balanse
Noter
Kontantstrømanalyse
Årsberetning
Revisjonsberetning



Nortemp Gruppen konsern

RESULTATREGNSKAP

(tall i hele kroner)

	<u>Note nr</u>	2021	2020
Driftsinntekter			
Eksterne salgsinntekter		346 971 067	327 426 819
Annen driftsinntekt		651 613	200 000
Sum driftsinntekter	9	347 622 680	327 626 819
Driftskostnader			
Varekostnad		254 858 578	232 788 590
Lønnskostnad	8	59 783 034	55 568 999
Avskrivninger driftsmidler	4	2 266 672	1 951 168
Av- og nedskrivninger goodwill	3	2 426 994	2 427 000
Andre driftskostnader	4,8	12 905 999	14 321 546
Sum driftskostnader		332 241 277	307 057 303
Driftsresultat		15 381 403	20 569 516
Finansinntekter/-kostnader			
Andre renteinntekter	5	354 237	452 146
Andre finansinntekter		486 176	460 324
Nedskrivning finansielle anleggsmidler		0	0
Andre rentekostnader		-508 468	-619 965
Andre finanskostnader		-101 630	-343 348
Sum finansinntekter/-kostnader		230 315	-50 843
Resultat før skattekostnad		15 611 718	20 518 673
Skattekostnad			
Betalbar skatt	7	-3 639 863	-5 208 297
Endring utsatt skatt	7	-374 761	85 112
Sum skattekostnad		-4 014 624	-5 123 185
Resultat før minoritet		11 597 094	15 395 488
Minoritetsandel	1	-1 435 671	-1 640 506
Majoritetens andel		10 161 422	13 754 982

**Nortemp Gruppen konsern****BALANSE**



(tall i hele kroner)

	Note nr	31.12.2021	31.12.2020
Anleggsmidler			
<i>Immaterielle eiendeler</i>			
Goodwill	3	0	2 426 994
Utsatt skattefordel	7	0	209 749
Sum immaterielle eiendeler		0	2 636 743
<i>Varige driftsmidler</i>			
Tomter, bygninger og annen fast eiendom	4	4 429 025	4 444 325
Transportmidler, maskiner og anlegg	4	7 556 574	3 675 482
Driftsløsøre, inventar, verktøy o.l	4	311 612	464 103
Sum varige driftsmidler	4,12	12 297 211	8 583 910
<i>Finansielle anleggsmidler</i>			
Obligasjoner og andre fordringer	5	7 838 396	8 043 476
Sum finansielle anleggsmidler		7 838 396	8 043 476
Sum anleggsmidler		20 135 607	19 264 129
Omløpsmidler			
Varebeholdning		0	244 017
<i>Fordringer</i>			
Kundefordringer	10,12	41 226 387	37 963 972
Andre fordringer	5	4 821 094	12 387 526
Sum fordringer		46 047 481	50 351 498
Bankinnskudd, kontanter o.l	6	6 451 474	3 247 297
Sum omløpsmidler		52 498 955	53 842 812
SUM EIENDELER		72 634 562	73 106 941


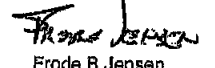
**Nortemp Gruppen konsern**

	Note nr	31.12.2021	31.12.2020
Innskutt egenkapital			
Aksjekapital	1,2	6 000 000	6 000 000
Sum Innskutt egenkapital		6 000 000	6 000 000
Annen egenkapital	1	5 477 052	5 315 629
Minoritetsinteresser	1	-1 037 759	-1 033 430
Sum egenkapital		10 439 293	10 282 199
Gjeld			
Avsetning for forpliktelser			
Utsatt skatt	7	165 012	0
Sum avsetning for forpliktelser		165 012	0
Langsiktig gjeld			
Annen langsiktig gjeld			
Gjeld til kredittinstitusjoner ol.	11,12	9 488 676	5 938 771
Annen langsiktig gjeld	11	381 064	518 511
Sum annen langsiktig gjeld		9 849 742	6 457 282
Sum langsiktig gjeld		9 849 742	6 457 282
Kortsiktig gjeld			
Gjeld til kredittinstitusjoner		0	0
Leverandørgjeld		22 867 188	18 368 789
Betalbar skatt	7	3 639 883	5 208 297
Skyldige offentlige avgifter		6 943 291	7 328 078
Annen korts. gjeld		7 280 192	8 832 296
Skyldig utbytte		11 440 000	16 640 000
Sum kortsiktig gjeld		52 180 515	56 387 460
SUM EGENKAPITAL OG GJELD		72 634 582	73 106 941

I styret for Nortemp Gruppen AS
Sandnes, 12/5 2022


Terje Ree
Daglig leder/styremedlem

Asle Friestad
Styremedlem


Øyvind Tveit
Styremedlem


Atle Lunde
Styrets leder

Frode B. Jensen
Styremedlem



Nortemp Gruppen Konsern

KONTANTSTRØMOPPSTILLING

(tall i hele kroner)

	2021	2020
<i>Kontantstrøm fra operasjonelle aktiviteter</i>		
Ordinært resultat før skattekostnad	15 611 718	20 518 673
Avskrivninger	4 693 666	4 378 168
Gevinst ved salg anleggsmidler	-632 000	-200 000
Endring i kundefordringer	-3 262 415	-7 139 938
Endring andre langsiktige fordringer	205 080	-958 047
Endring varebeholdning	244 017	26 026
Endring i leverandørgjeld	4 508 379	2 722 926
Årets betalte skatter	-5 208 297	-1 521 634
Endring i andre tidsavgrensningsposter	624 462	-3 444 383
Netto kontantstrøm fra operasjonelle aktiviteter	16 784 610	14 381 791
<i>Kontantstrøm fra investeringsaktiviteter</i>		
Innbetaling ved salg av varige driftsmidler	696 000	200 000
Utbetalinger ved kjøp av varige driftsmidler	-143 973	-682 997
Endring i andre investeringer	0	0
Netto kontantstrøm fra investeringsaktiviteter	552 027	-482 997
<i>Kontantstrøm fra finansieringsaktiviteter</i>		
Opptak av ny gjeld (kortsiktig og langsiktig)	5 900 000	0
Nedbetaling gjeld	-3 392 460	-7 490 473
Utbetalt utbytte	-16 640 000	-1 131 995
Innbetalt ny egenkapital/tilbakebetaling kapital	0	-4 000 000
Netto kontantstrøm fra finansieringsaktiviteter	-14 132 460	-12 622 468
Netto kontantstrøm for perioden	3 204 177	1 276 326
Kontanter, bankinnskudd pr. 01.01	3 247 297	1 970 971
Kontanter, bankinnskudd pr. 31.12	6 451 474	3 247 297



Nortemp Gruppen AS konsern Årsberetning 2021

Virksomhetens art

Nortemp Gruppen AS er konsernspiss i Nortemp Gruppen konsernet. Konsernet har forretningsområder i transport og spedisjon av matvarer/kjøl/frys. Morselskapet har hovedkontor i Jærvegen 338, 4322 Sandnes i Sandnes kommune i Rogaland.

Følgende selskap inngår i konsernet:

Nortemp Spedisjon AS	100 % eierandel
Nortemp Distribusjon AS	80 % eierandel
Vagle Returlager AS (datterdatter)	100 % eierandel
Nortemp Transport AS	100 % eierandel
NT Transport AS	100 % eierandel

Utvikling i resultat og stilling

Morselskapet har hatt en omsetning omtrent på nivå med fjoråret, men som følge av litt lavere driftskostnader er driftsresultatet økt med ca kr 0,4 mill. til kr 0,8 mill. mot kr 0,4 mill. i fjor. Ledelsen er fornøyd med årsresultatet på kr 11,5 mill. som inkluderer utbytter fra datterselskap på kr 10,7 mill. Morselskapets total kapital utgjør pr 31.12.21 kr 62,1 mill. mot kr 66,1 mill. i 2020. Egenkapitalen er på kr 35,8 mill. (57,7 %) mot kr 34,3 mill. (52,0 %) i 2020. Investeringer i driftsmidler i morselskapet i 2021 utgjør kr 0,1 mill.

Konsernet totalt har i 2021 en økning i driftsinntektene på kr 20,0 mill. (6,1 %) som er litt mindre enn i fjor da økningen var på kr 46,2 mill. (16,4 %). Driftsresultatet viser en reduksjon i forhold til fjoråret på kr 5,2 mill., dvs. kr 15,4 mill. mot kr 20,6 mill. i fjor. Markedet er preget av sterk konkurranse og press på prisene, samtidig som bla. drivstoffprisene har steget betydelig gjennom året. Ledelsen er således godt fornøyd med konsernets overskudd på kr 11,6 mill. før minoritetsandel. Total kapitalen utgjør pr. 31.12.21 kr 72,6 mill. mot kr 73,1 mill. i 2020. Egenkapitalen for konsernet utgjør kr 10,4 mill. (14,4 %) mot kr 10,3 mill. i 2020 (14,1 %). Totale investeringer i løpet av året utgjør kr 6,0 mill. som i hovedsak gjelder aktiverte finansielle leasing kontrakter. Likviditeten er ansett som tilfredsstillende både for mor- og datterselskap.

Etter styrets oppfatning har morselskap og konsern en tilfredsstillende økonomisk og finansiell stilling, og styret mener at årsregnskapet gir en rettvise oversikt over Nortemp Gruppens eiendeler og gjeld, finansielle stilling og resultat.

Fremtidig utvikling

Konsernets strategi er å foredle og videreutvikle de selskaper og forretningsområder som i dag ligger i konsernet.

Fortsatt drift

Årsoppgjøret er avlagt under forutsetning om fortsatt drift. Til grunn for vurderingen ligger regnskapet for 2021 samt resultatprognoser for inneværende år og konsernets langsiktige og strategiske prognoser for årene fremover.



Arbeidsmiljø

Morselskap og konsernet sett under ett betraktes å ha et godt og sunt arbeidsmiljø. Det har ikke blitt rapportert om alvorlige arbeidsuhell eller ulykker i løpet av året som har resultert i betydelige materielle skader eller personskader. Konsernet har hatt et sykefravær på linje med fjoråret, dvs. ca. 2 %. Det er ikke planlagt spesielle tiltak mot dette.

Konsernet har ikke opprettet egen ansvarsforsikring for styremedlemmer og daglige ledere.

Likestilling

Det har i 2021 vært 1 ansatt (daglig leder) i morselskapet og totalt 95 årsverk i konsernet, herav 89 menn (93,7 %) og 6 kvinner (6,3 %). Kvinneandelen i administrative stillinger utgjør 1 (1,0 %) og andel kvinner i lederstillinger 0 (0,0 %). Gjennomsnittslønnen for kvinner ligger likt med gjennomsnittslønnen for menn på stillingsnivåene. Det er generelt meget vanskelig å få tak i kvinnelige sjåfører i transportbransjen hvilket er årsaken til den skjeve kjønnsfordelingen.

Konsernet arbeider aktivt for å fremme likestilling, sikre like muligheter og rettigheter og hindre diskriminering på grunn av etnisitet, nasjonal opprinnelse, avstamning, hudfarge, språk, religion og livssyn. Ved rekruttering, både internt og eksternt prioriteres personlige kvalifikasjoner fremfor kjønn.

Ytre miljø

Morselskapets og konsernets drift medfører verken forurensning eller utslipp som kan være til skade for det ytre miljø.

Finansiell risiko

Valutarisiko

Konsernet er lite eksponert for valutarisiko da alle kunder faktureres i NOK.

Kredittrisiko

Risikoen for at motparter ikke har økonomisk evne til å oppfylle sine forpliktelser anses som moderat til lav. Historisk sett har det vært lite tap på fordringer. Konsernets factoring - samarbeidspartner er ansvarlig for purre- og inkassovirksomheten.

Likviditetsrisiko

Konsernets likviditet er vurdert som god, og det er ikke besluttet å innføre tiltak i så henseende.

Årsresultat og disponeringer

Styret foreslår at årets resultat i morselskapet på kr 11 914 019 disponeres som følger:

Avsatt til utbytte	10 000 000
Konsernbidrag	20 554
Overført til annen egenkapital	<u>1 893 465</u>
Sum disponert	<u>11 914 019</u>

Andre forhold

Styret kjenner ikke til noen forhold av viktighet for å bedømme morselskapets og konsernets stilling og resultat som ikke fremgår av regnskapet og balansen med noter. Det er heller ikke etter regnskapsårets utgang inntrådt forhold som etter styrets syn har betydning ved bedømmelsen av regnskapet. Korona – epidemien har ikke hatt noen negative konsekvenser.




Med den utvikling vi nå er inne i ligger etter styrets oppfatning forholdene godt til rette for videre drift og utvikling.

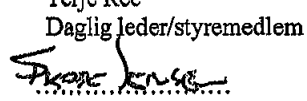
Sandnes, 12/5 mai 2022


.....
Øyvind Tveit
Styremedlem


.....
Atle Lunde
Styrets leder


.....
Asle Friestad
Styremedlem


.....
Terje Ree
Daglig leder/styremedlem


.....
Frode B. Jensen
Styremedlem



Nortemp Gruppen konsern

side 1

NOTER TIL REGNSKAPET 2021

Regnskapsprinsipper

Årsregnskapet er satt opp i samsvar med regnskapsloven og god regnskapsskikk.

Konsolideringsprinsipper

Konsernet omfatter morselskapet Nortemp Gruppen AS med følgende datterselskaper,

	Eierandel	
- Nortemp Transport AS	100 %	
- NorTemp Spedisjon AS	100 %	
- NorTemp Distribusjon AS	80 %	
- Vagle Returlager AS	100 %	(Datterdatter)
- NT Transport AS	100 %	

Aksjer og andeler i datterselskap og tilknyttet selskap

Aksjer i datterselskap og tilknyttet selskap vurderes etter kostmetoden i selskapsregnskapet. Kostprisen økes når morselskapet tilfører datterselskapet økt egenkapital ved kapitalutvidelse, eller når det gis konsernbidrag fra morselskapet til datterselskapet. Mottatt konsernbidrag/utbytte resultatføres i utgangspunktet som inntekt, men bare i den grad det ikke overstiger opptjent egenkapital i selskapet etter anskaffelsestidspunktet. Mottatt konsernbidrag/utbytte som overstiger dette beløpet føres til reduksjon av anskaffelseskost.

Utbytte/konsernbidrag og andre utdelinger er inntektsført i samme år som det er avsatt i datterselskapet.

Tilknyttede selskaper er enheter hvor konsernet har betydelig innflytelse, men ikke kontroll over den finansielle og operasjonelle styringen (normalt eierandel på mellom 20 % og 50 %). Konsernregnskapet inkluderer konsernets andel av resultat fra tilknyttede selskaper regnskapsført etter egenkapitalmetoden fra det tidspunktet betydelig innflytelse oppnås og inntil slik innflytelse opphører.

Når konsernets tapsandel overstiger investeringen i et tilknyttet selskap, reduseres konsernets balanseførte verdi til null og ytterligere tap regnskapsføres ikke med mindre konsernet har en forpliktelse til å dekke dette tapet.

Bestemmende innflytelse oppnås normalt når konsernet eier mer enn 50% av aksjene i selskapet, og konsernet er i stand til å utøve faktisk kontroll over selskapet. Minoritetsinteresser inngår i konsernets egenkapital som egen post og er trukket ut som egen post i resultatregnskapet. Transaksjoner og mellomværende mellom selskapene er eliminert. Konsernregnskapet er utarbeidet etter ensartede prinsipper, ved at datterselskaper følger de samme prinsipper som morselskapet.

Oppkjøpsmetoden benyttes ved regnskapsføring av virksomhetssammenslutninger. Selskaper som er kjøpt eller solgt i løpet av året inkluderes i konsernregnskapet fra det tidspunktet kontroll oppnås og inntil kontroll opphører.

Kjøpte datterselskap regnskapsføres i konsernregnskapet basert på morselskapets anskaffelseskost. Anskaffelseskost tilordnes virkelig verdi av identifiserbare eiendeler og gjeld i datterselskapet, som oppføres i konsernregnskapet til virkelig verdi på oppkjøpstidspunktet. Eventuell merverdi utover hva som kan henføres til identifiserbare eiendeler og gjeld balanseføres som goodwill. Goodwill behandles som en residual og balanseføres med den andelen som er observert i oppkjøpstransaksjonene. Merverdier i konsernregnskapet avskrives over de oppkjøpte eiendelenes forventede levetid.

**Hovedregel for vurdering og klassifisering av eiendeler og gjeld**

Eiendeler bestemt til varig eie eller bruk er klassifisert som anleggsmidler. Andre eiendeler er klassifisert som omløpsmidler. Fordringer som skal tilbakebetales innen et år fra etableringstidspunktet, er uansett klassifisert som omløpsmidler. Ved klassifisering av kortsiktig og langsiktig gjeld er analoge kriterier lagt til grunn.

Anleggsmidler er vurdert til anskaffelseskost, men nedskrives til virkelig verdi når verdifallet forventes ikke å være forbigående. Anleggsmidler med begrenset økonomisk levetid avskrives etter en fornuftig avskrivningsplan. Omløpsmidler er vurdert til det laveste av anskaffelseskost og virkelig verdi. Langsiktig og kortsiktig gjeld balanseføres til nominelt beløp på etableringstidspunktet.

Omløpsmidler vurderes til laveste av anskaffelseskost og virkelig verdi. Kortsiktig gjeld balanseføres til nominelt beløp på etableringstidspunktet. Enkelte poster er i samsvar med regnskapsloven vurdert etter spesielle vurderingsregler. Det redegjøres for disse nedenfor.

Varige driftsmidler

Varige driftsmidler balanseføres og avskrives over driftsmidlets levetid dersom de har levetid over 3 år og har en kostpris som overstiger kr 15.000. Direkte vedlikehold av driftsmidler kostnadsføres løpende under driftskostnader, mens påkostninger eller forbedringer tillegges driftsmidlets kostpris og avskrives i takt med driftsmidlet.

Fordringer

Kundefordringer og andre fordringer oppføres til pålydende etter fradrag for avsetning til forventet tap. Avsetning til tap gjøres på grunnlag av en individuell vurdering av de enkelte fordringene. I tillegg gjøres det for øvrige kundefordringer en spesifisert avsetning for å dekke antatt tap.

Valuta

Pengeposter i utenlandsk valuta blir vurdert til balansedagens kurs.

Pensjoner

Pensjonsforpliktelser finansiert over driften er beregnet og balanseført under avsetning for forpliktelser. Konsernet har ingen sikrede pensjonsordninger.

Leasing

Finansielle leasingkontrakter blir aktivert i balansen med motpost langsiktig gjeld til kredittinstitusjoner og avskrevet over forventet økonomisk levetid.

Skatter

Skatter kostnadsføres når de påløper, det vil si at skattekostnaden er knyttet til det regnskapsmessige resultat for skatt. Skatt knyttet til egenkapitaltransaksjoner, for eksempel konsernbidrag, føres mot egenkapitalen. Skattekostnaden i resultatregnskapet omfatter både periodens betalbare skatt og endring i utsatt skatt. Utsatt skatt er beregnet med 22% på grunnlag av de midlertidige forskjellene som eksisterer mellom regnskapsmessige og skattemessige verdier. Skatteøkende og skattereduserende midlertidige forskjeller som reverserer eller kan reversere i samme periode er utlignet.

Kontantstrømoppstilling

Kontantstrømoppstillingen er utarbeidet etter den indirekte metoden. Kontanter og kontantekvivalenter omfatter kontanter, bankinnskudd og andre kortsiktige, likvide plasseringer.

Konserndannelse

Morselskapet Nortemp Gruppen AS ble stiftet i juni 2008 og anskaffet alle underliggende døtre samtidig bortsett fra NT Transport AS som ble stiftet høsten 2017 og Vagle Returlager AS i januar 2018.

Note 1 - Egenkapital

	Aksje- kapital	Annen innskutt egenkapital	Annen egenkapital	Sum	Minoritets- interesser
Egenkapital 01.01.21	6 000 000		5 315 630	11 315 630	-1 033 430
Årets resultat			10 161 422	10 161 422	1 435 671
Avsatt utbytte			-10 000 000	-10 000 000	-1 440 000
Egenkapital pr 31.12.21	6 000 000	0	5 477 052	11 477 052	-1 037 759



Note 2 - Aksjekapital og aksjonærinformasjon

side 3

Aksjekapitalen i morselskapet består av 6.000 aksjer à kr 1.000. Alle aksjer har like rettigheter.

Morselskapets aksjonærer er:	Verv	Antall	Eierandel
Asle Friestad	Styremedlem	527	8,8 %
F.Jensen Transp. AS, eier Frode Jensen	Styremedlem	479	8,0 %
Brumo AS, eiet av Terje Ree	Styrets leder	2 283	38,1 %
Alunde Holding AS, eiet av Atle Lundø	Styremedlem	2 283	38,1 %
Øyvind Tveit	Styremedlem	428	7,1 %
Sum		6 000	100,0 %

Note 3 - Goodwill

	Nortemp Transport AS	Nortemp Spedisjon AS	Nortemp Distribusjon AS	Sum
Anskaffelseskost 01.01.	13 605 448	14 500 714	1 312 012	29 418 174
Tilgang i året	0	0	0	0
Avgang i året (kostpris)	0	0	0	0
Anskaffelseskost 31.12	13 605 448	14 500 714	1 312 012	29 418 174
Akkumulerte avskrivninger 1.1	12 483 002	13 304 407	1 203 771	26 991 180
Årets avskrivninger	1 122 446	1 196 307	108 241	2 426 994
Akkumulerte avskrivninger 31.12	13 605 448	14 500 714	1 312 012	29 418 174
Akkumulerte nedskrivninger 1.1	0	0	0	0
Akkumulerte nedskrivninger 31.12	0	0	0	0
Bokført verdi 31.12.2021	0	0	0	0
Årets ordinære avskrivninger	1 122 446	1 196 307	108 241	2 426 994
Årets nedskrivninger	0	0	0	0

Avskrivningsplan
Økonomisk levetid

Lineær
Rest 6 år

Goodwill ble opprinnelig avskrevet over 20 år som følge av langiktig tidshorisont på drift av selskapene. Etter ny vurdering fra ledelsen har man fom 2012 endret avskrivningstid til 10 år basert på bokført verdi pr 01.01.12. Dette har medført økte årlige avskrivninger på kr 784 267.

Note 4 - Varige driftsmidler

	Påkost. bygg, utleiebolig	Transport- materiell	Driftsløsøre, inv. og utstyr	Sum
Anskaffelseskost 01.01.	4 583 022	9 513 862	3 720 122	17 817 006
Tilgang i året	5 943 973		100 000	6 043 973
Avgang i året (kostpris)		-2 041 682	-339 332	-2 381 014
Anskaffelseskost 31.12	4 583 022	13 416 153	3 480 790	21 479 965
Akkumulerte av- og nedskrivninger 1.1	138 700	5 838 381	3 256 018	9 233 099
Årets avskrivninger	15 300	1 998 880	252 492	2 266 672
Årets nedskrivning				0
Avskrivninger avgang driftsmidler		-1 977 682	-339 332	-4 344 360
Akkumulerte av- og nedskrivninger 31.12	154 000	5 859 579	3 169 178	9 182 756
Bokført verdi 31.12.2021	4 429 022	7 556 574	311 612	12 297 209
Årets ordinære avskrivninger	15 300	1 998 880	252 492	2 266 672
Økonomisk levetid (lineær)		3 - 5 år	3 - 10 år	
Årlig leiekostnad av ikke balanseførte driftsmidler:			2021	2020
Leie lokaler og utearealer, delvis fremleid			9 798 156	9 597 256
Transportmidler			36 829 062	39 272 126

Konsernet har balanseførte finansielle leasingavtaler. Pr. 31.12.2021 er balanseført verdi på leasede eiendeler kr.7 8 085 424 og tilhørende balanseført leasinggjeld utgjør kr. 6 691 603..



Note 5 - Andel fordringer med forfall senere enn ett år

side 4

	2021	2020
Andre fordringer	7 838 396	8 043 476
Sum	7 838 396	8 043 476

Langsiktige fordringer gjelder i hovedsak selgerkreditt ved salg av datterselskaper 15.09.2015 til søsterkonsernet Tøffa AS samt depositum ferjer/bomstasjoner. Fordringen på Tøffa AS er renteberegnet med 2 % og skal iht reforhandlet avtale oppgjøres fullt ut innen 31.12.26.

Note 6 - Bankinnskudd, kontanter

Av konsernets bokførte bankbeholdning er kr 979 612,- bundet som sikkerhet for skatteprekk.

Note 7 - Skatter

Midlertidige forskjeller knyttet til:	31.12.2021	31.12.2020	Endring
Varige driftsmidler	642 528	521 863	120 665
Fordringer	-137 063	-157 063	20 000
Leasing	393 820	-55 009	448 829
3 % aksjeutbytte innt.ført	172 800	196 800	-24 000
Avsetning GRS	-322 032	-1 459 993	1 137 961
Grunnlag utsatt skatt	750 053	-953 402	1 703 455
Beregnet utsatt skatt	165 012	-209 749	374 761
Herav balanseført utsatt skatt/skattefordel	165 012	-209 749	374 761

Spesifikasjon av skattekostnad i resultatregnskapet :

	2021	2020
Betalbar skatt	3 639 863	5 208 297
Endring i utsatt skatt	374 761	-85 112
Skattekostnad i resultatregnskapet	4 014 624	5 123 185

Betalbar skatt i balansen:

	2021	2020
Betalbar skatt i resultatregnskapet	3 639 863	5 208 297
Effekt konsernbidrag	0	0
Beregnet skattegjeld i balansen	3 639 863	5 208 297

Note 8 - Lønnskostnader, antall ansatte, godtgjørelser, lån til ansatte m.m.

Lønnskostnader	2021	2020
Lønninger (inkl. leie av personell)	49 660 523	46 857 128
Arbeidsgiveravgift	7 175 244	6 339 441
Pensjonskostnader	801 287	663 473
Andre personalkostnader	2 145 967	1 708 957
Sum lønnskostnader	59 783 021	55 568 999

Gjennomsnittlig antall sysselsatte årsverk: 95 94

Obligatorisk tjenestepensjon

Konsernet er pliktig til å ha tjenestepensjonsordning etter lov om tjenestepensjon og har innført slik ordning som tilfredsstiller kravene iht lov.

Revisor (ekskl. mva)	2021	2020
Lovpålagt revisjon	163 000	155 000
Annen bistand	75 000	73 000
Sum	238 000	228 000

Note 9 - Salgsinntekter

Per virksomhetsområde	2021	2020
Salg av varer og tjenester	346 971 067	327 426 819
Andre driftsinntekter (Gev. salg driftsmidler mm.)	651 613	200 000
Sum	347 622 680	327 626 819

Geografisk fordeling

	2021	2020
Norge	346 990 680	326 300 142
Utland	632 000	1 326 677
Sum	347 622 680	327 626 819

**Note 10 - Kundefordringer og andre fordringer -**

	2021	2020
Kundefordringer	41 363 449	38 121 034
Avsetning til dekning av fremtidig tap	-137 062	-157 062
Balanseført verdi	41 226 387	37 963 972

Note 11 - Fordringer og gjeld

	2021	2020
Gjeld som forfaller senere enn 5 år etter regnskapsårets utgang	1 725 744	1 932 748
Fordringer som forfaller senere enn 1 år etter regnskapsårets utgang	7 838 396	8 043 476

Note 12 - Pantstillelser og garantier mv.

	2021	2020
Kortsiktig gjeld til kredittinstitusjoner	0	0
Langsiktig gjeld til kredittinstitusjoner	9 675 682	5 938 771
Sum	9 675 682	5 938 771

Balanseført verdi av eiendeler pantsatt for egen gjeld

	2021	2020
Kundefordringer	41 226 387	37 963 972
Bolig Grimstad	4 408 025	4 408 025
Transportmidler	7 556 574	3 675 482
Driftsløsøre	311 612	464 103
Sum	53 502 598	46 511 582

Av selskapets balanseførte langsiktige gjeld er kr 6 691 603 ifm. finansielle leasingavtaler.

Konsernets bankforbindelse har stilt garanti ovenfor Stagten Vegvesen på kr 2 790 000,- vedrørende transportløyver.

Konsernkonto

Selskapet inngår i konsernkontoordning med datterselskapene som er i konsernet pr 31.12.21.. Total trekkramme for konsernet er kr. 13 000 000. Disponert/innestående beløp på konsernkonto vises som fordring /gjeld konsernselskap hos datterselskapene, mens kontoinehaver (morselskap) viser netto innestående beløp som bankinnskudd og trukket beløp som gjeld til kredittinstitusjoner. Renter blir fordelt på de ulike selskapene etter faktisk bruk. Deltakere er solidarisk ansvarlige ovenfor banken for rett oppfyllelse av alle forpliktelser. Det er stillet sikkerhet i form av panterett i kundefordringer og driftstilbehør fra underliggende datterselskap samt pant i aksjer i datterselskaper.

Konsernet har per 31.12.21 bokført netto innskudd kr 4 641 607 på konsernkontoordningen.

Kontoinehaver
Nortemp Gruppen AS

Selskaper som inngår
NorTemp Spedisjon AS
NorTemp Distribusjon AS
Nortemp Transport AS
Nt Transport AS



Årsregnskap 2021

Nortemp Gruppen AS

Innhold:

Resultatregnskap

Balanse

Noter

Kontantstrømanalyse

**Resultatregnskap for 2021**
NORTEMP GRUPPEN AS

	Note	2021	2020
Salgsinntekt		6 727 889	6 764 197
Annen driftsinntekt		19 613	150 000
Sum driftsinntekter		6 747 502	6 914 197
Varekostnad	14	(4 034 611)	(4 484 824)
Lønnskostnad	3	(1 060 620)	(1 139 214)
Avskrivning på driftsmidler og immaterielle eiendeler	13	(25 449)	(18 708)
Annen driftskostnad	3	(819 618)	(846 380)
Sum driftskostnader		(5 940 298)	(6 489 126)
Driftsresultat		807 204	425 071
Inntekt på investering i datter-/tilknyttet selskap	11	11 160 000	15 560 000
Annen renteinntekt		346 613	408 371
Annen finansinntekt		65 906	142 932
Sum finansinntekter		11 572 519	16 111 303
Nedskrivning av finansielle eiendeler		(54 870)	0
Annen rentekostnad		(129 404)	(113 689)
Annen finanskostnad		(2 027)	(767)
Sum finanskostnader		(186 301)	(114 456)
Netto finans		11 386 218	15 996 847
Ordinært resultat før skattekostnad		12 193 422	16 421 918
Skattekostnad på ordinært resultat	8	(279 403)	(240 993)
Ordinært resultat		11 914 019	16 180 925
Arsresultat		11 914 019	16 180 925
Overføringer			
Utbytte		10 000 000	15 000 000
Konsemdrag		20 554	0
Annen egenkapital		1 893 465	1 180 925
Sum		11 914 019	16 180 925







Balanse pr. 31. desember 2021 NORTEMP GRUPPEN AS

	Note	2021	2020
EIENDELER			
Anleggsmidler			
Varige driftsmidler			
Tomter, bygninger og annen fast eiendom	13	4 408 025	4 408 025
Driftsløsøre, inventar, verktøy, kontormaskiner, ol.	13	123 533	48 982
Sum varige driftsmidler		4 531 558	4 457 007
Finansielle anleggsmidler			
Investering i datterselskap	11	34 208 337	34 242 653
Andre fordringer	12	7 773 606	7 930 986
Sum finansielle anleggsmidler		41 981 943	42 173 639
Sum anleggsmidler		46 513 501	46 630 646
Omløpsmidler			
Fordringer			
Kundefordringer	5	64 088	98 296
Andre fordringer	6	149 787	450 893
Konsernfordringer	11	11 160 000	17 560 000
Sum fordringer		11 373 875	18 109 189
Bankinnskudd, kontanter og lignende	7	4 651 122	1 331 989
Sum bankinnskudd, kontanter og lignende		4 651 122	1 331 989
Sum omløpsmidler		16 024 997	19 441 178
Sum eiendeler		62 538 498	66 071 824

**Balanse pr. 31. desember 2021**
NORTEMP GRUPPEN AS

	Note	2021	2020
EGENKAPITAL OG GJELD			
Egenkapital			
Innskutt egenkapital			
Aksjekapital (6 000 aksjer à kr 1 000,00)	2,9	6 000 000	6 000 000
Sum innskutt egenkapital		6 000 000	6 000 000
Opptjent egenkapital			
Annen egenkapital	2	30 252 090	28 338 071
Sum opptjent egenkapital		30 252 090	28 338 071
Sum egenkapital		36 252 090	34 338 071
Gjeld			
Avsetning for forpliktelser			
Utsatt skatt	8	27 515	23 637
Sum avsetning for forpliktelser		27 515	23 637
Annen langsiktig gjeld			
Gjeld til kredittinstitusjoner	6,10	2 777 075	2 984 079
Øvrig langsiktig gjeld	6,14	381 064	518 511
Sum annen langsiktig gjeld		3 158 139	3 502 590
Sum langsiktig gjeld		3 185 654	3 526 227
Kortsiktig gjeld			
Gjeld til kredittinstitusjoner	7,10	0	0
Leverandørgjeld	5	115 478	67 759
Betalbar skatt	8	269 728	213 771
Skyldige offentlige avgifter		35 032	74 317
Kortsiktig konserngjeld		12 564 962	12 747 666
Utbytte		10 000 000	15 000 000
Annen kortsiktig gjeld	5	115 554	104 013
Sum kortsiktig gjeld		23 100 755	28 207 526
Sum gjeld		26 286 409	31 733 753
Sum egenkapital og gjeld		62 538 498	66 071 824

I styret for Nortemp Gruppen AS
Sandnes, 12. mai 2022
Terje Ree
Daglig leder/styremedlem
Øyvind Tveit
Styremedlem
Atle Lunde
Styrets leder
Aste Friestad
Styremedlem
Frode Jensen
Styremedlem

**Kontantstrømoppstilling**
NORTEMP GRUPPEN AS

	Note	2021	2020
Likvider tilført/brukt på virksomheten:			
Arsresultat		11 914 019	16 180 925
+ Ordinære avskrivninger		25 449	18 708
+ Nedskrivning anleggsmidler		54 870	0
+/- Endring i utsatt skatt		3 878	27 222
Tilført fra årets virksomhet		<u>11 998 216</u>	<u>16 226 855</u>
+/- Endr. i lager, debitorer og kreditorer		81 927	(56 119)
+/- Endr. i andre tidsavgrensningsposter		<u>6 866 145</u>	<u>(12 901 432)</u>
A = Netto likviditetsendr. fra virksomhet		<u>18 946 288</u>	<u>3 269 304</u>
Likvider tilført/brukt på investeringer:			
- Investeringer i varige driftsmidler		<u>(100 000)</u>	<u>(34 274)</u>
B = Netto likviditetsendr. fra investering		<u>(100 000)</u>	<u>(34 274)</u>
Likvider tilført/brukt på finansiering:			
+ Opptak av ny gjeld (korts. og langs.)		0	6 881 041
- Nedbetaling av gammel gjeld		(527 155)	(4 807 214)
- Tilbakebetaling av egenkapital		0	(4 000 000)
- Utbytte		<u>(15 000 000)</u>	<u>0</u>
C = Netto likviditetsendr. fra finansiering		<u>(15 527 155)</u>	<u>(1 926 173)</u>
+ Likviditetsbeholdning 1.1.		1 331 989	23 132
A+B+C Netto endr. i likvider gjennom året		<u>3 319 133</u>	<u>1 308 857</u>
= Likviditetsbeholdning 31.12.		<u>4 651 122</u>	<u>1 331 989</u>



Nortemp Gruppen AS

1

Noter til regnskapet 2021

Note 1 - Regnskapsprinsipper

Årsregnskapet er satt opp i samsvar med regnskapslovens bestemmelser. Det er utarbeidet etter norske regnskapsstandarder.

Hovedregel for vurdering og klassifisering av eiendeler og gjeld

Eiendeler bestemt til varig eie eller bruk er klassifisert som anleggsmidler. Andre eiendeler er klassifisert som omløpsmidler. Fordringer som skal tilbakebetales innen et år fra etableringstidspunktet, er uansett klassifisert som omløpsmidler. Ved klassifisering av kortsiktig og langsiktig gjeld er analoge kriterier lagt til grunn.

Anleggsmidler er vurdert til anskaffelseskost, men nedskrives til virkelig verdi når verdifallet forventes ikke å være forbigående.

Anleggsmidler med begrenset økonomisk levetid avskrives etter en fornuftig avskrivningsplan. Omløpsmidler er vurdert til det laveste av anskaffelseskost og virkelig verdi. Langsiktig og kortsiktig gjeld balanseføres til nominelt beløp på etableringstidspunktet.

Varige driftsmidler

Varige driftsmidler balanseføres og avskrives over driftmidlets levetid dersom de har levetid over 3 år og har en kostpris som overstiger kr 15.000. Direkte vedlikehold av driftsmidler kostnadsføres løpende under driftskostnader, mens påkostninger eller forbedringer tillegges driftsmidlets kostpris og avskrives i takt med driftsmidlet.

Aksjer og andeler i datterselskap

Aksjer og andeler i datterselskap vurderes etter kostmetoden i selskapsregnskapet. Investeringen er vurdert til anskaffelseskost for aksjene med mindre nedskrivning har vært nødvendig. Det er foretatt nedskrivning til virkelig verdi når verdifall skyldes årsaker som ikke kan antas å være forbigående, og det må anses nødvendig etter god regnskapsskikk. Nedskrivninger reverseres når grunnlaget for nedskrivning ikke lenger er tilstede. Utbytte, konsernbidrag og andre utdelinger inntetktsføres i samme år som det er avsatt i datterselskapet. Overstiger utbyttet/konsernbidraget andel av tilbakeholdt resultat etter kjøpet, representerer den overskytende del tilbakebetaling av investert kapital, og utdelingene er fratrukket investeringsverdi i balansen i morselskapet.

Fordringer

Kundefordringer er oppført til pålydende etter fradrag for avsetning til forventet tap. Avsetning til tap er gjort på grunnlag av individuell vurdering av fordringene. I tillegg gjøres det for øvrige kundefordringer en uspesifisert avsetning for å dekke antatt tap.

Inntekter

Inntektsføring ved salg av varer og tjenester skjer på leveringstidspunktet. Tjenester inntektsføres etter hvert som de leveres.



Nortemp Gruppen AS

2

Noter til regnskapet 2021

Skatter

Skattene kostnadsføres når de påløper, dvs. at skattekostnaden er knyttet til det regnskapsmessige resultat for skatter. Skattekostnaden består av betalbar skatt og endring i utsatt skatt. Utsatt skatt i balansen beregnes på grunnlag av midlertidige forskjeller mellom regnskapsmessige og skattemessige verdier. Årsaken til at utsatt skatt/skattefordel oppstår, er ulik periodisering av det regnskapsmessige og det skattemessige resultatet.

Note 2 - Egenkapital

	Aksjekapital	Annen inn- skutt EK	Annen EK	Sum
Egenkapital 01.01.21	6 000 000	0	28 338 071	34 338 071
Nedsettelse aksjekapital				0
Avsatt utbytte			-10 000 000	-10 000 000
Årets resultat			11 914 019	11 914 019
Egenkapital pr 31.12.21	6 000 000	0	30 252 090	36 252 090

Note 3 - Lønnskostnader, antall ansatte, godtgjørelse og lån til ansatte

	2021	2020
Lønnskostnader	821 091	883 770
Arbeidsgiveravgift	120 144	120 071
Pensjonskostnader (OTP)	15 673	14 364
Andre personalkostnader	103 712	121 009
Sum	1 060 620	1 139 214

Gjennomsnittlig antall sysselsatte årsverk: 1 1

Ytelser til ledende personer	Daglig leder	Styret
Lønn og annen godtgjørelse	843 127	0

Det er ikke inngått etterlønsavtaler med daglig leder eller styrets medlemmer.

Obligatorisk tjenestepensjon

Selskapet har innført tjenestepensjonsordning etter lov om tjenestepensjon (OTP).

Revisor (ekskl. mva)	2021	2020
Revisjonshonorar	28 000	25 000
Andre tjenester	28 800	31 000
Sum	56 800	56 000



Nortemp Gruppen AS

3

Noter til regnskapet 2021

Note 4 - Kundefordringer og andre fordringer

	<u>2021</u>	<u>2020</u>
Kundefordringer	64 088	118 296
Avsatt til dekning av fremtidig tap	-20 000	-20 000
Balansført verdi	<u>44 088</u>	<u>98 296</u>

Note 5 - Mellomværende med selskap i samme konsern mv.

	<u>Kundefordringer</u>		<u>Leverandørgjeld</u>	
	2021	2020	2021	2020
Foretak i samme konsern	<u>54 038</u>	<u>89 626</u>	<u>11 899</u>	<u>1 563</u>

	<u>Andre fordringer</u>		<u>Annen gjeld</u>	
	2021	2020	2021	2020
Foretak i samme konsern	<u>0</u>	<u>0</u>	<u>0</u>	<u>0</u>

Note 6 - Fordringer og gjeld

	<u>2021</u>	<u>2020</u>
Fordringer med forfall senere enn 1 år	7 773 606	7 930 986
Langsiktig gjeld med forfall senere enn 5 år	1 725 744	1 932 748

Note 7 - Bankinnskudd, kontanter

Av selskapets bankbeholdning er kr 9 516 bundet som sikkerhet for skattetrekk.

Selskapet inngår i konsernkontoordning som kontoinnehaver sammen med 4 datterselskap. Total trekkramme for konsernet er kr 13.000.000. Disponert/innestående beløp klassifiseres som kortsiktig gjeld/fordring konsernselskap mens netto innestående/trukkes vises hos kontoinnehaver. Renten blir fordelt på de ulike selskaper etter faktisk bruk. Deltakerne er solidarisk ansvarlig overfor banken for rett oppfyllelse av alle forpliktelser. Det er stillet sikkerhet i form av panterett i varelager, factoring og drifts-tilbehør fra underliggende datterselskap samt i aksjer i datterselskap.

Selskapet hadde pr 31.12.21 samlet netto innskudd kr 4 641 607 på ordningen hensyntatt innskudd rentekonto. Gjeld til datterselskap vedrørende innestående hos disse utgjør kr 12 538 611.



Nortemp Gruppen AS

4

Noter til regnskapet 2021

Note 8 - Skatter

Midlertidige forskjeller knyttet til:

	2020	2021	Endring
Driftsmidler	-69 358	-47 732	21 626
Fordringer	-20 000	0	20 000
3 % utbytte fra datterselskap innt.ført i avsetningsåret	196 800	172 800	-24 000
Sum midlertidige forskjeller	107 442	125 068	17 626
Fremførbart underskudd	0	0	0
Skattereduserende forskjeller som ikke er utlignet	0	0	0
Grunnlag utsatt skatt/skattefordel +/-	107 442	125 068	17 626
Utsatt skatt/skattefordel 22 % +/-	23 637	27 515	3 878

Spesifikasjon av forskjellen mellom regnskapsmessig resultat før skattekostnad og skattepliktig inntekt:

	2021	2020
Resultat før skattekostnad	12 193 422	16 421 918
Permanente forskjeller	-10 899 411	-15 413 254
Endring i midlertidige forskjeller	-41 626	-36 977
Årets skattepliktige inntekt	1 252 385	971 687
Betalbar skatt på årets resultat 22 %	275 525	213 771

Spesifikasjon av skattekostnad i resultatregnskapet:

Betalbar skatt på årets resultat	275 525	213 771
Endring i utsatt skatt	3 878	27 222
Skattekostnad i resultatregnskapet	279 403	240 993

Spesifikasjon av skattekostnad i balansen

	2021	2020
Betalbar skatt på årets resultat	275 525	213 771
Skatteeffekt ytet konsernbidrag	-5 797	0
Skattegjeld i balansen	269 728	213 771

Note 9 - Aksjekapital og aksjonærinformasjon

Selskapet har pr 31.12.21 i alt 6.000 aksjer a kr 1.000. Alle aksjer har like rettigheter.

Selskapets aksjonærer er:	Verv	Antall	Eierandel
Asle Friestad	Styremedlem	527	8,8 %
F. Jensen Transport AS, 100 % eiet av Frode Jensen	Styremedlem	479	8,0 %
Brumo AS, 100 % eiet av Terje Ree	Daglig leder/ Styrets leder	2 283	38,1 %
Alunde Holding AS, 100 % eiet av Atle Lunde	Styremedlem	2 283	38,1 %
Øyvind Tveit	Styremedlem	428	7,1 %
Sum:		6 000	100,0 %



Nortemp Gruppen AS

5

Noter til regnskapet 2021

Note 10 - Pantstillelser

	2021	2020
Gjeld til kredittinstitusjoner (sikret ved pant)	2 777 075	2 984 079
Bokført verdi av eiendeler stillet som sikkerhet for denne gjeld :	2021	2020
Driftstilbehør (Panteobl. kr 20 mill)	123 533	48 982
Bolig Grimstad	4 408 025	4 408 025
Biler og maskiner (Panteobl. kr 20 mill)	0	0
Kundefordringer (Panteobl. kr 20 mill)	64 088	98 296
Aksjer datterselsk (Panteobl. Kr 27 mill)	34 208 337	34 242 653
Sum	38 803 983	38 797 956

I tillegg har hvert av angjeldende datterselskap stillet realkausjon i form av panteobligasjoner på kr 60 mill. i driftstilbehør, biler og maskiner og kundefordringer som sikkerhet for konsernkontoordningen.

Note 11 - Aksjer i datterselskap og andre selskaper

Datterselskap	Anskaff. år	Eierandel	Ansk. kost	Bokf.verdi	Resultat	Egenkapital
Nortemp Sped. AS	2008	100 %	18 681 682	17 387 530	5 658 699	1 662 378
Nortemp Transp. AS	2008	100 %	15 000 000	15 000 000	400 605	5 316 746
Nortemp Distr. AS*	2008	80 %	1 700 000	1 700 000	7 178 355	1 271 179
NT Transport AS	2017	100 %	100 000	120 807	-20 554	120 807
Sum aksjer datterselskap			35 481 682	34 208 337	13 217 105	8 371 110

* Selskapet eier datterselskapet Vagle Returlager AS 100 %. Avsatt utbytte i dette selskapet er inntektsført hos Nortemp Distribusjon AS med kr 750 000.

Alle selskapene har forretningsadresse i Sandnes kommune . Utbytter for 2021 avsatt i datterselskaper er inntektsført under finansinntekter med kr 11 160 000.

Note 12 - Langsiktige fordringer

De heleidde datterselskapene Nortank Bryne AS, Frost Lager Hotell AS og Jæren Storbilvask AS ble høsten 2015 solgt til nytt nyetablert søsterkonsern Tøffa AS (tidl. navn Nortemp AS) for kr 9,8 mill. I forbindelse med denne transaksjonen ytet Nortemp Gruppen AS ytet en selgerkreditt på hele salgsbeløpet som iht inngått skriftlig avtale skal renteberegnes med 3 %. Det er reforhandlet avtale den 12.03.21 hvor det er avtalt 2 % rente fom 2021 og innfrielse innen 31.12.2026. Restsaldo pr 31.12.21 utgjør kr 6 973 606.

Det er ytet lån stort kr 800 000 til utleier Ganddal Eiendom AS vedr. finansiering nytt frysanlegg. Det skal betales rente med NIBOR + 1,5 % og lånet skal innfris i sin helhet i 2025 dersom nåværende leieavtale ikke blir fornyet etter utløp i 2025. Anlegget skal da kunne kjøpes for fastsatt pris kr 577 000.



Nortemp Gruppen AS

6

Noter til regnskapet 2021

Note 13 - Varige driftsmidler

	Mask. og inventar	Utleie-bolig	Totalt
Anskaff. kost 01.01.	933 031	4 408 025	5 341 056
Tilgang/avgang i året	100 000		100 000
Anskaff. kost 31.12..	1 033 031	4 408 025	5 441 056
Akk. ord.avskr. 01.01.	884 049	0	884 049
Avgang akk. avskr. ved salg	0	0	0
Årets ordinære avskr.	25 449	0	25 449
Akk. ord. avskr. 31.12.	909 498	0	909 498
Bokført verdi pr 31.12.	123 533	4 408 025	4 531 558

Økonomisk levetid

3-5 år

Avskrivningsplan:

Lineær Avskrives ikke

Note 14 - Leieavtaler og lignende.

Selskapet leier lokaler av Ganddal Eiendom AS. Avtalen løper fom 2010 og 15 år fremover med mulighet for ytterligere forlengelse. Leien for 2021 har utgjort kr 4 353 608. Lokalene og uteareal fremleies til de øvrige selskapene i konsernet samt søsterkonsern med Tøffa AS (tidl. navn Nortemp AS) som konsernspiss.

Gammel utestående leie nedbetales med kr 137 447 pr år iht rettsforlik i 2012. Restgjelda utgjør pr 31.12.21 kr 381 064. Herav forfaller kr 0,- mer enn 5 år etter balansedagens utgang.



UAVHENGIG REVISORS BERETNING

Til generalforsamlingen i Nortemp Gruppen AS

Konklusjon

Vi har revidert selskapet Nortemp Gruppen AS sitt årsregnskap som består av:

- Selskapsregnskapet, som består av balanse per 31. desember 2021, resultatregnskap, og kontantstrømoppstilling for regnskapsåret avsluttet per denne datoen og noter til årsregnskapet, herunder et sammendrag av viktige regnskapsprinsipper.
- Konsernregnskapet som består av balanse per 31. desember 2021, resultatregnskap, og kontantstrømoppstilling, for regnskapsåret avsluttet per denne datoen og noter til årsregnskapet, herunder et sammendrag av viktige regnskapsprinsipper.

Etter vår mening

- oppfyller årsregnskapet gjeldende lovkrav
- gir årsregnskapet et rettviseende bilde av selskapets finansielle stilling per 31. desember 2021 og av dets resultat og kontantstrømmer for regnskapsåret avsluttet per denne datoen i samsvar med regnskapslovens regler og god regnskapsskikk i Norge.

Grunnlag for konklusjonen

Vi har gjennomført revisjonen i samsvar med de internasjonale revisjonsstandardene International Standards on Auditing (ISA-ene). Våre oppgaver og plikter i henhold til disse standardene er beskrevet nedenfor under Revisors oppgaver og plikter ved revisjonen av årsregnskapet. Vi er uavhengige av selskapet slik det kreves i lov, forskrift og International Code of Ethics for Professional Accountants (inkludert internasjonale uavhengighetsstandarder) utstedt av the International Ethics Standards Board for Accountants (IESBA-reglene), og vi har overholdt våre øvrige etiske forpliktelser i samsvar med disse kravene. Innhentet revisjonsbevis er etter vår vurdering tilstrekkelig og hensiktsmessig som grunnlag for vår konklusjon.

Øvrig informasjon

Styret og daglig leder (ledelsen) er ansvarlige for informasjonen i årsberetningen. Vår konklusjon om årsregnskapet ovenfor dekker informasjonen i årsberetningen. I forbindelse med revisjonen av årsregnskapet er det vår oppgave å lese årsberetningen. Formålet er å vurdere hvorvidt det foreligger vesentlig inkonsistens mellom årsberetningen og årsregnskapet og den kunnskap vi har opparbeidet oss under revisjonen av årsregnskapet, eller hvorvidt informasjon i årsberetningen ellers fremstår som vesentlig feil. Vi har plikt til å rapportere dersom årsberetningen fremstår som vesentlig feil. Vi har ingenting å rapportere i så henseende.

Basert på kunnskapen vi har opparbeidet oss i revisjonen, mener vi at årsberetningen

- er konsistent med årsregnskapet og
- inneholder de opplysninger som skal gis i henhold til gjeldende lovkrav.



Ledelsens ansvar for årsregnskapet

Ledelsen er ansvarlig for å utarbeide årsregnskapet og for at det gir et rettviseende bilde i samsvar med regnskapslovens regler og god regnskapskikk i Norge. Ledelsen er også ansvarlig for slik intern kontroll som den finner nødvendig for å kunne utarbeide et årsregnskap som ikke inneholder vesentlig feilinformasjon, verken som følge av misligheter eller utilsiktede feil.

Ved utarbeidelsen av årsregnskapet må ledelsen ta standpunkt til selskapets evne til fortsatt drift og opplyse om forhold av betydning for fortsatt drift. Forutsetningen om fortsatt drift skal legges til grunn for årsregnskapet så lenge det ikke er sannsynlig at virksomheten vil bli avvirket.

Revisors oppgaver og plikter ved revisjonen av årsregnskapet

Vårt mål er å oppnå betryggende sikkerhet for at årsregnskapet som helhet ikke inneholder vesentlig feilinformasjon, verken som følge av misligheter eller utilsiktede feil, og å avgi en revisjonsberetning som inneholder vår konklusjon. Betryggende sikkerhet er en høy grad av sikkerhet, men ingen garanti for at en revisjon utført i samsvar med ISA-ene, alltid vil avdekke vesentlig feilinformasjon som eksisterer. Feilinformasjon kan oppstå som følge av misligheter eller utilsiktede feil. Feilinformasjon blir vurdert som vesentlig dersom den enkeltvis eller samlet med rimelighet kan forventes å påvirke økonomiske beslutninger som brukerne foretar basert på årsregnskapet.

For videre beskrivelse av revisors oppgaver og plikter vises det til <https://revisorforeningen.no/revisionsberetninger>

Sandnes, 13.05.2022

Credo Revisjon AS

Reinert Hetland
Statsautorisert revisor