



ÅRSREGNSKAPET FOR REGNSKAPSÅRET 2018 - GENERELL INFORMASJON

Enheten

Organisasjonsnummer: 979 546 386
Organisasjonsform: Aksjeselskap
Foretaksnavn: ORKLAND ENERGI AS
Forretningsadresse: Megardsvegen 1
7320 FANNREM

Regnskapsår

Årsregnskapets periode: 01.01.2018 - 31.12.2018

Konsern

Morselskap i konsern: Nei

Regnskapsregler

Regler for små foretak benyttet: Ja
Benyttet ved utarbeidelsen av årsregnskapet til selskapet: Regnskapslovens alminnelige regler

Årsregnskapet fastsatt av kompetent organ

Bekreftet av representant for selskapet: Eirik Jørum
Dato for fastsettelse av årsregnskapet: 09.05.2019

Grunnlag for avgivelse

År 2018: Årsregnskapet er elektronisk innlevert
År 2017: Tall er hentet fra elektronisk innlevert årsregnskap fra 2018

Det er ikke krav til at årsregnskapet m.v. som sendes til Regnskapsregisteret er undertegnet. Kontrollen på at dette er utført ligger hos revisor/enhetens øverste organ. Sikkerheten ivaretas ved at innsender har rolle/rettighet for innsending av årsregnskapet via Altinn, og ved at det bekreftes at årsregnskapet er fastsatt av kompetent organ.

Brønnøysundregistrene, 13.06.2021



Resultatregnskap

Beløp i: NOK	Note	2018	2017
RESULTATREGNSKAP			
Inntekter			
Salgsinntekt	10, 12	66 440 898	45 122 878
Annen driftsinntekt	10	1 058 296	75 744
Sum inntekter		67 499 194	45 198 622
Kostnader			
Varekostnad		57 903 163	37 102 506
Lønnskostnad	2	1 442 474	256 845
Avskrivning på varige driftsmidler og immaterielle eiendeler	2, 10	6 370 123	5 573 340
Annen driftskostnad	4	101 388	25 963
Sum kostnader		65 817 148	42 958 654
Driftsresultat		1 682 046	2 239 968
Finansinntekter og finanskostnader			
Renteinntekt fra foretak i samme konsern	10	261 618	135 709
Annen renteinntekt		40 906	32 800
Annen finansinntekt		31 779	
Sum finansinntekter		334 302	168 509
Annen rentekostnad			349 795
Annen finanskostnad	8	290 066	281 132
Sum finanskostnader		290 066	630 927
Netto finans		44 237	-462 418
Ordinært resultat før skattekostnad		1 726 283	1 777 550
Skattekostnad på ordinært resultat	3	424 604	-3 698
Ordinært resultat etter skattekostnad		1 301 679	1 781 248
Årsresultat		1 301 679	1 781 248
Årsresultat etter minoritetsinteresser		1 301 679	1 781 248
Totalresultat		1 301 679	1 781 248



Resultatregnskap

Beløp i: NOK	Note	2018	2017
Overføringer og disponeringer			
Overføringer til/fra annen egenkapital		1 301 679	1 781 248
Sum overføringer og disponeringer		1 301 679	1 781 248



Balanse

Beløp i: NOK	Note	2018	2017
BALANSE - EIENDELER			
Anleggsmidler			
Immaterielle eiendeler			
Utsatt skattefordel	3	367 962	391 447
Sum immaterielle eiendeler		367 962	391 447
Finansielle anleggsmidler			
Lån til foretak i samme konsern	10, 11, 11	47 759	
Investeringer i aksjer og andeler	5	747 806	747 806
Sum finansielle anleggsmidler		795 565	747 806
Sum anleggsmidler		1 163 527	1 139 253
Omløpsmidler			
Varer			
Sum varer		30 558	
Fordringer			
Kundefordringer	4, 10, 13	16 715 648	11 996 011
Andre fordringer		360 807	
Sum fordringer		17 076 455	11 996 011
Bankinnskudd, kontanter og lignende			
Bankinnskudd, kontanter og lignende	9	10 605 032	11 857 593
Sum bankinnskudd, kontanter og lignende		10 605 032	11 857 593
Sum omløpsmidler		27 712 045	23 853 603
SUM EIENDELER		28 875 572	24 992 856

BALANSE - EGENKAPITAL OG GJELD

Egenkapital



Balanse

Beløp i: NOK	Note	2018	2017
Innskutt egenkapital			
Selskapskapital	6	2 007 870	2 007 870
Overkurs		1 467 933	1 467 933
Sum innskutt egenkapital		3 475 803	3 475 803
Opptjent egenkapital			
Annen egenkapital		9 713 581	9 348 727
Sum opptjent egenkapital		9 713 581	9 348 727
Sum egenkapital	7	13 189 384	12 824 530
Gjeld			
Langsiktig gjeld			
Utsatt skatt	3		
Annen langsiktig gjeld			
Obligasjonslån	11		
Gjeld til kredittinstitusjoner	11		
Sum langsiktig gjeld		0	0
Kortsiktig gjeld			
Gjeld til kredittinstitusjoner	11		
Leverandørgjeld	10	13 298 355	8 801 532
Betalbar skatt	3	121 288	
Skyldige offentlige avgifter		454 193	587 926
Annen kortsiktig gjeld	10	1 812 351	2 778 869
Sum kortsiktig gjeld		15 686 188	12 168 327
Sum gjeld		15 686 188	12 168 327
SUM EGENKAPITAL OG GJELD		28 875 572	24 992 856
POSTER UTENOM BALANSEN			
Garantistillelser		132 350	60 000



Årsregnskap 2018 Orkland Energi AS

Resultatregnskap
Balanse
Noter til regnskapet

Org.nr.: 979 546 386






Orkland Energi AS			
Resultatregnskap			
Driftsinntekter og driftskostnader	Note	2018	2017
Salgsinntekter	10, 12	66 440 898	45 122 878
Annen driftsinntekt	10	1 058 296	75 744
Driftsinntekter		<u>67 499 194</u>	<u>45 198 622</u>
Varekostnader		57 903 163	37 102 506
Lønn og andre personalkostnader	2	1 442 474	256 845
Andre driftskostnader	2, 10	6 370 123	5 573 340
Tap på fordringer	4	101 388	25 963
Driftskostnader		<u>65 817 148</u>	<u>42 958 654</u>
Driftsresultat		<u>1 682 046</u>	<u>2 239 968</u>
Finansinntekter og finanskostnader			
Renteinntekter		40 906	32 800
Renteinntekt fra foretak i samme konsern	10	261 618	135 709
Andre finansinntekter		31 779	0
Rentekostnader		0	349 795
Andre finanskostnader	8	290 066	281 132
Resultat av finansposter		44 237	-462 418
Resultat før skatt		1 726 283	1 777 550
Skattekostnad	3	424 604	-3 698
Årsoverskudd til diposisjon		<u>1 301 679</u>	<u>1 781 248</u>
Årsoppgjørdisposisjoner			
Avsatt til annen egenkapital		1 301 679	1 781 248
Sum disponert		<u>1 301 679</u>	<u>1 781 248</u>



Orkland Energi AS			
Balanse			
Eiendeler	Note	2018	2017
Anleggsmidler			
Immaterielle eiendeler			
Utsatt skattefordel	3	367 962	391 447
Sum immaterielle eiendeler		<u>367 962</u>	<u>391 447</u>
Varige driftsmidler			
Finansielle driftsmidler			
Investeringer i aksjer og andeler	5	747 806	747 806
Andre langsiktige fordringer	11	47 759	0
Sum finansielle anleggsmidler		<u>795 565</u>	<u>747 806</u>
Sum anleggsmidler		<u>1 163 527</u>	<u>1 139 253</u>
Omløpsmidler			
Lagerbeholdning		<u>30 558</u>	<u>0</u>
Fordringer			
Kundefordringer	4, 10, 13	16 715 648	11 996 011
Andre kortsiktige fordringer		360 807	0
Sum fordringer		<u>17 076 455</u>	<u>11 996 011</u>
Kontanter, bankinnskudd og lignende	9	<u>10 605 032</u>	<u>11 857 593</u>
Sum omløpsmidler		<u>27 712 045</u>	<u>23 853 603</u>
Sum eiendeler		<u>28 875 572</u>	<u>24 992 856</u>



Orkland Energi AS			
Balanse			
Egenkapital og gjeld	Note	2018	2017
Innskutt egenkapital			
Aksjekapital	6	2 007 870	2 007 870
Overkurs		1 467 933	1 467 933
Sum innskutt egenkapital		<u>3 475 803</u>	<u>3 475 803</u>
Opptjent egenkapital			
Annen egenkapital		9 713 581	9 348 727
Sum opptjent egenkapital		<u>9 713 581</u>	<u>9 348 727</u>
Sum egenkapital	7	<u>13 189 384</u>	<u>12 824 530</u>
Gjeld			
Annen langsiktig gjeld			
Kortsiktig gjeld			
Leverandørgjeld	10	13 298 355	8 801 532
Betalbar skatt	3	121 288	0
Off. avgifter, skattetrekk		454 193	587 926
Annen kortsiktig gjeld	10	1 812 351	2 778 869
Sum kortsiktig gjeld		<u>15 686 188</u>	<u>12 168 327</u>
Sum gjeld		<u>15 686 188</u>	<u>12 168 327</u>
Sum gjeld og egenkapital		<u>28 875 572</u>	<u>24 992 856</u>
Garantiforpliktelser		132 350	60 000
Fannrem, 08.05.2019 Styret i Orkland Energi AS			
 Eirik Jørum Daglig leder/styreleder	 Ildri Ustad Styremedlem	 Johan Kusæther Skjølberg Nestleder	
Orkland Energi AS			Side 4



Regnskapsprinsipper

Årsregnskapet er satt opp i samsvar med regnskapsloven og NRS 8 - God regnskapsskikk for små foretak.

Driftsinntekter

Inntektsføring ved salg av varer skjer på leveringstidspunktet. Tjenester inntektsføres etter hvert som de leveres.

Skatt

Skattekostnaden i resultatregnskapet omfatter både periodens betalbare skatt og endring i utsatt skatt. Utsatt skatt er beregnet med 22 % på grunnlag av de midlertidige forskjeller som eksisterer mellom regnskapsmessige og skattemessige verdier, samt ligningsmessig underskudd til fremføring ved utgangen av regnskapsåret. Skatteøkende og skattereduserende midlertidige forskjeller som reverserer eller kan reverseres i samme periode er utlignet og nettoført.

Klassifisering og vurdering av omløpsmidler

Omløpsmidler og kortsiktig gjeld omfatter normalt poster som forfaller til betaling innen ett år etter balansedagen, samt poster som knytter seg til varekretsløpet. Omløpsmidler vurderes til laveste verdi av anskaffelseskost og virkelig verdi.

Varer

Varer er vurdert til det laveste av anskaffelseskost og netto salgsverdi.

Fordringer

Kundefordringer og andre fordringer oppføres til pålydende etter fradrag for avsetning til forventet tap. Avsetning til tap gjøres på grunnlag av en individuell vurdering av de enkelte fordringene.



Note 2 Lønnskostnader og ytelser, godtgjørelser til daglig leder, styret og revisor

Lønnskostnader	2018	2017
Lønninger	1 124 818	150 495
Arbeidsgiveravgift	170 496	25 073
Pensjonskostnader	45 611	18 283
Andre ytelser	101 549	62 995
Sum	1 442 474	256 845

Selskapet har i 2018 sysselsatt 2 årsverk.

Pensjonsforpliktelser

Selskapet er pliktig til å ha tjenstepensjonsordning etter lov om obligatorisk tjenstepensjon. Selskapets pensjonsordninger tilfredsstiller kravene i denne lov.

Daglig leder

Daglig leder vært vært innleid i 35% stilling fra Orkland Energi Holding AS og utgjør kr 617 000

Revisor

Kostnadsført revisjonshonorar for 2018 utgjør kr 122 500.
Hcrav honorar for andre tjenester med kr 4 500.

Note 3 Skatt

Årets skattekostnad	2018	2017
Resultatført skatt på ordinært resultat:		
Betalbar skatt	401 119	327 120
Endring i utsatt skattefordel	23 485	-330 818
Skattekostnad ordinært resultat	424 604	-3 698
Skattepliktig inntekt:		
Ordinært resultat før skatt	1 726 283	1 777 550
Permanente forskjeller	47 101	17 911
Endring i midlertidige forskjeller	-29 388	-432 460
Avgitt konsernbidrag	-1 216 655	-1 363 001
Skattepliktig inntekt	527 341	0
Betalbar skatt i balansen:		
Betalbar skatt på årets resultat	401 119	327 120
Betalbar skatt på avgitt konsernbidrag	-279 831	-327 120
Sum betalbar skatt i balansen	121 288	0
Beregning av effektiv skattesats:		
Resultat før skatt	1 726 283	1 777 550
Beregnet skatt av resultat før skatt	397 045	426 612
Skatteeffekt av permanente forskjeller	10 833	4 299
Effekt av endring av skattesats	16 726	17 019
Sum	424 604	447 930
Effektiv skattesats	24,6 %	25,2 %

Skatteeffekten av midlertidige forskjeller og underskudd til fremføring som har gitt opphav til utsatt skatt og utsatte skattefordeler, spesifisert på typer av midlertidige forskjeller:



	2018	2017	Endring
Fordringer	-43 392	-72 780	-29 388
Sum	-43 392	-72 780	-29 388
Avskåret rentefradrag	-1 629 162	-1 629 162	0
Grunnlag for beregning av utsatt skatt	-1 672 554	-1 701 942	-29 388
Utsatt skattefordel (22 % / 23 %)	-367 962	-391 447	-23 485
Effekt av endring av skattesats	16 726	17 019	

Note 4 Kundefordringer

	2018	2017
Kundefordringer til pålydende	16 815 648	12 096 011
Avsetning til tap	-100 000	-100 000
Balanseført verdi av kundefordringer 31.12	16 715 648	11 996 011

Konstanterte tap	123 054	272 633
Innbetalt på tidligere avskrevet fordringer	-21 666	-25 013
Avsetning som tilbakeføres	-100 000	-321 657
Avsetning av tap	100 000	100 000
Sum resultatførte tap på krav	101 388	25 963

Note 5 Aksjer og andeler i andre foretak m.v.

	Eierandel	Anskaffelseskost	Balanseført verdi
Anleggsmidler			
Sundlikraft AS (328079 aksjer)	20,4 %	328 079	328 079
Jamtåsbekken vasskraftlag DA	19,4 %	409 939	409 939
Næringshagen i Orkdalsregionen AS (61)		9 788	9 788
Sum	0	747 806	747 806



Note 6 Aksjonærer

Aksjekapitalen i Orkland Energi AS pr. 31.12 består av:

	Antall	Pålydende	Bokført
Ordinære aksjer	4 318	465,00	2 007 870
Sum		4 318	2 007 870

Eierstruktur

De største aksjonærene i % pr. 31.12 var:

	Ordinære	Eierandel	Stemmeandel
Orkland Energi Holding AS	4 318	100,0	100,0
Totalt antall aksjer	4 318	100,0	100,0

Morselskapet Orkland Energi Holding AS har forretningskontor på Megardsvegen 1, 7320 Fannrem, hvor en kan få utlevert konsernregnskap der Orkland Energi AS inngår.

Note 7 Egenkapital

	Aksjekapital	Overkurs	Annen Innskutt egenkapital	Annen egenkapital	Sum egenkapital
Pr. 31.12.2017	2 007 870	1 467 933	0	9 348 727	12 824 530
Pr 01.01.2018	2 007 870	1 467 933	0	9 348 727	12 824 530
Årets resultat				1 301 679	1 301 679
Konsernbidrag				-936 824	-936 824
Pr 31.12.2018	2 007 870	1 467 933	0	9 713 581	13 189 384

Note 8 Andre finanskostnader

Gebyrer	290 066
Tap v/ realisasjon av aksjer	0
Sum	290 066

Note 9 Bankinnskudd

Innstående midler på skattetrekkkonto (bundne midler) er på kr. 56 126.

Note 10 Mellomværende med selskap i samme konsern m.v.

	Kundefordringer 2018	Andre fordringer 2017	Andre fordringer 2018	2017
Foretak i samme konsern	4 292 078	4 442 497	0	0
Sum	4 292 078	4 442 497	0	0



	Leverandørgjeld		Annen Kortsiktig gjeld	
	2018	2017	2018	2017
Foretak i samme konsern	2 368 946	2 500 069	1 450 194	1 533 245
Sum	2 368 946	2 500 069	1 450 194	1 533 245

	Lån til foretak i samme konsern	
	2018	2017
Sum	0	0

Salgsinntekter konsernintern	2018	2017
Foretak i samme konsern	5 699 813	3 853 785

Annen driftsinntekt konsernintern	2018	2017
Foretak i samme konsern	868 730	0

Andre driftskostnader konsernintern	2018	2017
Husleie	35 000	15 000
Konsernstabtenester	1 832 088	1 985 055

Finans	2018	2017
Renteinntekter	261 618	135 709
Rentekostnader	0	0

Note 11 Fordringer og gjeld

	2018	2017
Langsiktige Fordringer		
Andre langsiktige fordringer	47 759	0
Sum	47 759	0

Note 12 Salgsinntekter

All omsetning i 2018 gjelder innenlands salg av strøm. All omsetning for 2017 er innenlands.

Note 13 Sikkerhet

Eiendelene i selskapet er stilt til sikkerhet for gjeld i andre konsernselskap på kr 34 949 857.

	2018	2017
Kundefordringer i Orkland Energi AS	16 815 654	11 996 057
Sum	16 815 654	11 996 057



BDO AS
Tverradkomsten 23
7300 Orkanger

Uavhengig revisors beretning

Til generalforsamlingen i Orkland Energi AS

Uttalelse om revisjonen av årsregnskapet

Konklusjon

Vi har revidert Orkland Energi AS' årsregnskap.

Årsregnskapet består av:

- Balanse per 31. desember 2018
- Resultatregnskap for 2018
- Noter til årsregnskapet, herunder et sammendrag av viktige regnskapsprinsipper.

Etter vår mening:

Er årsregnskapet avgitt i samsvar med lov og forskrifter og gir et rettviseende bilde av selskapets finansielle stilling per 31. desember 2018 og av dets resultater for regnskapsåret avsluttet per denne datoen i samsvar med regnskapslovens regler og god regnskapsskikk i Norge.

Grunnlag for konklusjonen

Vi har gjennomført revisjonen i samsvar med lov, forskrift og god revisjonsskikk i Norge, herunder de internasjonale revisjonsstandardene International Standards on Auditing (ISA-ene). Våre oppgaver og plikter i henhold til disse standardene er beskrevet i Revisors oppgaver og plikter ved revisjon av årsregnskapet. Vi er uavhengige av selskapet slik det kreves i lov og forskrift, og har overholdt våre øvrige etiske forpliktelser i samsvar med disse kravene. Etter vår oppfatning er innhentet revisjonsbevis tilstrekkelig og hensiktsmessig som grunnlag for vår konklusjon.

Styret og daglig leders ansvar for årsregnskapet

Styret og daglig leder (ledelsen) er ansvarlig for å utarbeide årsregnskapet i samsvar med lov og forskrifter, herunder for at det gir et rettviseende bilde i samsvar med regnskapslovens regler og god regnskapsskikk i Norge. Ledelsen er også ansvarlig for slik internkontroll som den finner nødvendig for å kunne utarbeide et årsregnskap som ikke inneholder vesentlig feilinformasjon, verken som følge av misligheter eller utilsiktede feil.

Ved utarbeidelsen av årsregnskapet må ledelsen ta standpunkt til selskapets evne til fortsatt drift og opplyse om forhold av betydning for fortsatt drift. Forutsetningen om fortsatt drift skal legges til grunn for årsregnskapet så lenge det ikke er sannsynlig at virksomheten vil bli avvirket.

Revisors oppgaver og plikter ved revisjonen av årsregnskapet

Vårt mål er å oppnå betryggende sikkerhet for at årsregnskapet som helhet ikke inneholder vesentlig feilinformasjon, verken som følge av misligheter eller utilsiktede feil, og å avgi en revisjonsberetning som inneholder vår konklusjon. Betryggende sikkerhet er en høy grad av sikkerhet, men ingen garanti for at en revisjon utført i samsvar med lov, forskrift og god revisjonsskikk i Norge, herunder ISA-ene, alltid vil avdekke vesentlig feilinformasjon som eksisterer. Feilinformasjon kan oppstå som følge av misligheter eller utilsiktede feil. Feilinformasjon blir vurdert som vesentlig dersom den enkeltvis eller samlet med rimelighet kan forventes å påvirke økonomiske beslutninger som brukerne foretar basert på årsregnskapet.



For videre beskrivelse av revisors oppgaver og plikter vises det til:
<https://revisorforeningen.no/revisjonsberetninger>

Uttalelse om øvrige lovmessige krav

Konklusjon om registrering og dokumentasjon

Basert på vår revisjon av årsregnskapet som beskrevet ovenfor, og kontrollhandlinger vi har funnet nødvendig i henhold til internasjonal standard for attestasjonsoppdrag (ISAE) 3000

«Attestasjonsoppdrag som ikke er revisjon eller forenklet revisorkontroll av historisk finansiell informasjon», mener vi at ledelsen har oppfylt sin plikt til å sørge for ordentlig og oversiktlig registrering og dokumentasjon av selskapets regnskapsopplysninger i samsvar med lov og god bokføringskikk i Norge.

Orkanger, 9. mai 2019
BDO AS

Erik Horghagen
registrert revisor



Årsregnskap 2018 Orkland Energi AS

Resultatregnskap
Balanse
Noter til regnskapet

Org.nr.: 979 546 386



Orkland Energi AS			
Resultatregnskap			
Driftsinntekter og driftskostnader	Note	2018	2017
Salgsinntekter	10, 12	66 440 898	45 122 878
Annen driftsinntekt	10	1 058 296	75 744
Driftsinntekter		67 499 194	45 198 622
Varekostnader		57 903 163	37 102 506
Lønn og andre personalkostnader	2	1 442 474	256 845
Andre driftskostnader	2, 10	6 370 123	5 573 340
Tap på fordringer	4	101 388	25 963
Driftskostnader		65 817 148	42 958 654
Driftsresultat		1 682 046	2 239 968
Finansinntekter og finanskostnader			
Renteinntekter		40 906	32 800
Renteinntekt fra foretak i samme konsern	10	261 618	135 709
Andre finansinntekter		31 779	0
Rentekostnader		0	349 795
Andre finanskostnader	8	290 066	281 132
Resultat av finansposter		44 237	-462 418
Resultat før skatt		1 726 283	1 777 550
Skattekostnad	3	424 604	-3 698
Årsoverskudd til dipsosisjon		1 301 679	1 781 248
Årsoppgjørdisposisjoner			
Avsatt til annen egenkapital		1 301 679	1 781 248
Sum disponert		1 301 679	1 781 248



Orkland Energi AS			
Balanse			
Eiendeler	Note	2018	2017
Anleggsmidler			
Immaterielle eiendeler			
Utsatt skattefordel	3	367 962	391 447
Sum immaterielle eiendeler		<u>367 962</u>	<u>391 447</u>
Varige driftsmidler			
Finansielle driftsmidler			
Investeringer i aksjer og andeler	5	747 806	747 806
Andre langsiktige fordringer	11	47 759	0
Sum finansielle anleggsmidler		<u>795 565</u>	<u>747 806</u>
Sum anleggsmidler		<u>1 163 527</u>	<u>1 139 253</u>
Omløpsmidler			
Lagerbeholdning		<u>30 558</u>	<u>0</u>
Fordringer			
Kundefordringer	4, 10, 13	16 715 648	11 996 011
Andre kortsiktige fordringer		360 807	0
Sum fordringer		<u>17 076 455</u>	<u>11 996 011</u>
Kontanter, bankinnskudd og lignende	9	<u>10 605 032</u>	<u>11 857 593</u>
Sum omløpsmidler		<u>27 712 045</u>	<u>23 853 603</u>
Sum eiendeler		<u>28 875 572</u>	<u>24 992 856</u>



Orkland Energi AS			
Balanse			
Egenkapital og gjeld	Note	2018	2017
Innskutt egenkapital			
Aksjekapital	6	2 007 870	2 007 870
Overkurs		1 467 933	1 467 933
Sum innskutt egenkapital		<u>3 475 803</u>	<u>3 475 803</u>
Opptjent egenkapital			
Annen egenkapital		9 713 581	9 348 727
Sum opptjent egenkapital		<u>9 713 581</u>	<u>9 348 727</u>
Sum egenkapital	7	<u>13 189 384</u>	<u>12 824 530</u>
Gjeld			
Annen langsiktig gjeld			
Kortsiktig gjeld			
Leverandørgjeld	10	13 298 355	8 801 532
Betalbar skatt	3	121 288	0
Off. avgifter, skattetrekk		454 193	587 926
Annen kortsiktig gjeld	10	1 812 351	2 778 869
Sum kortsiktig gjeld		<u>15 686 188</u>	<u>12 168 327</u>
Sum gjeld		<u>15 686 188</u>	<u>12 168 327</u>
Sum gjeld og egenkapital		<u>28 875 572</u>	<u>24 992 856</u>
Garantiforpliktelser		132 350	60 000
Fannrem, 08.05.2019 Styret i Orkland Energi AS			
<hr/> Eirik Jorum Daglig leder/styreleder	<hr/> Ildri Ustad Styremedlem	<hr/> Johan Kusæther Skjølberg Nestleder	
Orkland Energi AS		Side 4	



Regnskapsprinsipper

Årsregnskapet er satt opp i samsvar med regnskapsloven og NRS 8 - God regnskapsskikk for små foretak.

Driftsinntekter

Inntektsføring ved salg av varer skjer på leveringstidspunktet. Tjenester inntektsføres etter hvert som de leveres.

Skatt

Skattekostnaden i resultatregnskapet omfatter både periodens betalbare skatt og endring i utsatt skatt. Utsatt skatt er beregnet med 22 % på grunnlag av de midlertidige forskjeller som eksisterer mellom regnskapsmessige og skattemessige verdier, samt ligningsmessig underskudd til fremføring ved utgangen av regnskapsåret. Skatteøkende og skattereduserende midlertidige forskjeller som reverserer eller kan reverseres i samme periode er utlignet og nettoført.

Klassifisering og vurdering av omløpsmidler

Omløpsmidler og kortsiktig gjeld omfatter normalt poster som forfaller til betaling innen ett år etter balansedagen, samt poster som knytter seg til varekretsløpet. Omløpsmidler vurderes til laveste verdi av anskaffelseskost og virkelig verdi.

Varer

Varer er vurdert til det laveste av anskaffelseskost og netto salgsverdi.

Fordringer

Kundefordringer og andre fordringer oppføres til pålydende etter fradrag for avsetning til forventet tap. Avsetning til tap gjøres på grunnlag av en individuell vurdering av de enkelte fordringene.



Note 2 Lønnskostnader og ytelser, godtgjørelser til daglig leder, styret og revisor

Lønnskostnader	2018	2017
Lønninger	1 124 818	150 495
Arbeidsgiveravgift	170 496	25 073
Pensjonskostnader	45 611	18 283
Andre ytelser	101 549	62 995
Sum	1 442 474	256 845

Selskapet har i 2018 sysselsatt 2 årsverk.

Pensjonsforpliktelser

Selskapet er pliktig til å ha tjenstepensjonsordning etter lov om obligatorisk tjenstepensjon. Selskapets pensjonsordninger tilfredsstiller kravene i denne lov.

Daglig leder

Daglig leder vært vært innleid i 35% stilling fra Orkland Energi Holding AS og utgjør kr 617 000

Revisor

Kostnadsført revisjonshonorar for 2018 utgjør kr 122 500. Herav honorar for andre tjenester med kr 4 500.

Note 3 Skatt

Årets skattekostnad	2018	2017
Resultatført skatt på ordinært resultat:		
Betalbar skatt	401 119	327 120
Endring i utsatt skattefordel	23 485	-330 818
Skattekostnad ordinært resultat	424 604	-3 698
Skattepliktig inntekt:		
Ordinært resultat før skatt	1 726 283	1 777 550
Permanente forskjeller	47 101	17 911
Endring i midlertidige forskjeller	-29 388	-432 460
Avgitt konsernbidrag	-1 216 655	-1 363 001
Skattepliktig inntekt	527 341	0
Betalbar skatt i balansen:		
Betalbar skatt på årets resultat	401 119	327 120
Betalbar skatt på avgitt konsernbidrag	-279 831	-327 120
Sum betalbar skatt i balansen	121 288	0
Beregning av effektiv skattesats:		
Resultat før skatt	1 726 283	1 777 550
Beregnet skatt av resultat før skatt	397 045	426 612
Skatteeffekt av permanente forskjeller	10 833	4 299
Effekt av endring av skattesats	16 726	17 019
Sum	424 604	447 930
Effektiv skattesats	24,6 %	25,2 %

Skatteeffekten av midlertidige forskjeller som har gitt opphav til utsatt skatt og utsatte skattefordeler, spesifisert på typer av midlertidige forskjeller:



	2018	2017	Endring
Fordringer	-43 392	-72 780	-29 388
Sum	-43 392	-72 780	-29 388
Avskåret rentefradrag	-1 629 162	-1 629 162	0
Grunnlag for beregning av utsatt skatt	-1 672 554	-1 701 942	-29 388
Utsatt skattefordel (22 % / 23 %)	-367 962	-391 447	-23 485
Effekt av endring av skattesats	16 726	17 019	

Note 4 Kundefordringer

	2018	2017
Kundefordringer til pålydende	16 815 648	12 096 011
Avsetning til tap	-100 000	-100 000
Balanseført verdi av kundefordringer 31.12	16 715 648	11 996 011

Konstanterte tap	123 054	272 633
Innbetalt på tidligere avskrevet fordringer	-21 666	-25 013
Avsetning som tilbakeføres	-100 000	-321 657
Avsetning av tap	100 000	100 000
Sum resultatførte tap på krav	101 388	25 963

Note 5 Aksjer og andeler i andre foretak m.v.

	Eierandel	Anskaffelseskost	Balanseført verdi
Anleggsmidler			
Sundlikraft AS (328079 aksjer)	20,4 %	328 079	328 079
Jamtåsbekken vasskraftlag DA	19,4 %	409 939	409 939
Næringshagen i Orkdalsregionen AS (61)		9 788	9 788
Sum	0	747 806	747 806



Note 6 Aksjonærer

Aksjekapitalen i Orkland Energi AS pr. 31.12 består av:

	Antall	Pålydende	Bokført
Ordinære aksjer	4 318	465,00	2 007 870
Sum		4 318	2 007 870

Eierstruktur

De største aksjonærene i % pr. 31.12 var:

	Ordinære	Eierandel	Stemmeandel
Orkland Energi Holding AS	4 318	100,0	100,0
Totalt antall aksjer	4 318	100,0	100,0

Morselskapet Orkland Energi Holding AS har forretningskontor på Megardsvegen 1, 7320 Fannrem, hvor en kan få utlevert konsernregnskap der Orkland Energi AS inngår.

Note 7 Egenkapital

	Aksjekapital	Overkurs	Annen Innskutt egenkapital	Annen egenkapital	Sum egenkapital
Pr. 31.12.2017	2 007 870	1 467 933	0	9 348 727	12 824 530
Pr 01.01.2018	2 007 870	1 467 933	0	9 348 727	12 824 530
Årets resultat				1 301 679	1 301 679
Konsernbidrag				-936 824	-936 824
Pr 31.12.2018	2 007 870	1 467 933	0	9 713 581	13 189 384

Note 8 Andre finanskostnader

Gebyrer	290 066
Tap v/ realisasjon av aksjer	0
Sum	290 066

Note 9 Bankinnskudd

Innstående midler på skattetrekkkonto (bundne midler) er på kr. 56 126.

Note 10 Mellomværende med selskap i samme konsern m.v.

	Kundefordringer		Andre fordringer	
	2018	2017	2018	2017
Foretak i samme konsern	4 292 078	4 442 497	0	0
Sum	4 292 078	4 442 497	0	0



	Leverandørgjeld		Annen Kortsiktig gjeld	
	2018	2017	2018	2017
Foretak i samme konsern	2 368 946	2 500 069	1 450 194	1 533 245
Sum	2 368 946	2 500 069	1 450 194	1 533 245

	Lån til foretak i samme konsern	
	2018	2017
Sum	0	0

Salgsinntekter konsernintern	2018	2017
Foretak i samme konsern	5 699 813	3 853 785

Annen driftsinntekt konsernintern	2018	2017
Foretak i samme konsern	868 730	0

Andre driftskostnader konsernintern	2018	2017
Husleie	35 000	15 000
Konsernstabtenester	1 832 088	1 985 055

Finans	2018	2017
Renteinntekter	261 618	135 709
Rentekostnader	0	0

Note 11 Fordringer og gjeld

	2018	2017
Langsiktige Fordringer		
Andre langsiktige fordringer	47 759	0
Sum	47 759	0

Note 12 Salgsinntekter

All omsetning i 2018 gjelder innenlands salg av strøm. All omsetning for 2017 er innenlands.

Note 13 Sikkerhet

Eiendelene i selskapet er stilt til sikkerhet for gjeld i andre konsernselskap på kr 34 949 857.

	2018	2017
Kundefordringer i Orkland Energi AS	16 815 654	11 996 057
Sum	16 815 654	11 996 057



BDO AS
Tverradkomsten 23
7300 Orkanger

Uavhengig revisors beretning

Til generalforsamlingen i Orkland Energi AS

Uttalelse om revisjonen av årsregnskapet

Konklusjon

Vi har revidert Orkland Energi AS' årsregnskap.

Årsregnskapet består av:

- Balanse per 31. desember 2018
- Resultatregnskap for 2018
- Noter til årsregnskapet, herunder et sammendrag av viktige regnskapsprinsipper.

Etter vår mening:

Er årsregnskapet avgitt i samsvar med lov og forskrifter og gir et rettviseende bilde av selskapets finansielle stilling per 31. desember 2018 og av dets resultater for regnskapsåret avsluttet per denne datoen i samsvar med regnskapslovens regler og god regnskapsskikk i Norge.

Grunnlag for konklusjonen

Vi har gjennomført revisjonen i samsvar med lov, forskrift og god revisjonsskikk i Norge, herunder de internasjonale revisjonsstandardene International Standards on Auditing (ISA-ene). Våre oppgaver og plikter i henhold til disse standardene er beskrevet i Revisors oppgaver og plikter ved revisjon av årsregnskapet. Vi er uavhengige av selskapet slik det kreves i lov og forskrift, og har overholdt våre øvrige etiske forpliktelser i samsvar med disse kravene. Etter vår oppfatning er innhentet revisjonsbevis tilstrekkelig og hensiktsmessig som grunnlag for vår konklusjon.

Styret og daglig leders ansvar for årsregnskapet

Styret og daglig leder (ledelsen) er ansvarlig for å utarbeide årsregnskapet i samsvar med lov og forskrifter, herunder for at det gir et rettviseende bilde i samsvar med regnskapslovens regler og god regnskapsskikk i Norge. Ledelsen er også ansvarlig for slik internkontroll som den finner nødvendig for å kunne utarbeide et årsregnskap som ikke inneholder vesentlig feilinformasjon, verken som følge av misligheter eller utilsiktede feil.

Ved utarbeidelsen av årsregnskapet må ledelsen ta standpunkt til selskapets evne til fortsatt drift og opplyse om forhold av betydning for fortsatt drift. Forutsetningen om fortsatt drift skal legges til grunn for årsregnskapet så lenge det ikke er sannsynlig at virksomheten vil bli avviklet.

Revisors oppgaver og plikter ved revisjonen av årsregnskapet

Vårt mål er å oppnå betryggende sikkerhet for at årsregnskapet som helhet ikke inneholder vesentlig feilinformasjon, verken som følge av misligheter eller utilsiktede feil, og å avgi en revisjonsberetning som inneholder vår konklusjon. Betryggende sikkerhet er en høy grad av sikkerhet, men ingen garanti for at en revisjon utført i samsvar med lov, forskrift og god revisjonsskikk i Norge, herunder ISA-ene, alltid vil avdekke vesentlig feilinformasjon som eksisterer. Feilinformasjon kan oppstå som følge av misligheter eller utilsiktede feil. Feilinformasjon blir vurdert som vesentlig dersom den enkeltvis eller samlet med rimelighet kan forventes å påvirke økonomiske beslutninger som brukerne foretar basert på årsregnskapet.



For videre beskrivelse av revisors oppgaver og plikter vises det til:
<https://revisorforeningen.no/revisjonsberetninger>

Uttalelse om øvrige lovmessige krav

Konklusjon om registrering og dokumentasjon

Basert på vår revisjon av årsregnskapet som beskrevet ovenfor, og kontrollhandlinger vi har funnet nødvendig i henhold til internasjonal standard for attestasjonsoppdrag (ISAE) 3000 «Attestasjonsoppdrag som ikke er revisjon eller forenklet revisorkontroll av historisk finansiell informasjon», mener vi at ledelsen har oppfylt sin plikt til å sørge for ordentlig og oversiktlig registrering og dokumentasjon av selskapets regnskapsopplysninger i samsvar med lov og god bokføringsskikk i Norge.

Orkanger, 9. mai 2019
BDO AS

Erik Horghagen
registrert revisor