



ÅRSREGNSKAPET FOR REGNSKAPSÅRET 2021 - GENERELL INFORMASJON

Enheten

Organisasjonsnummer:	996 546 853
Organisasjonsform:	Aksjeselskap
Foretaksnavn:	NORWEGIAN FISHFARMING TECHNOLOGIES AS
Forretningsadresse:	Pir I 4 7010 TRONDHEIM

Regnskapsår

Årsregnskapets periode:	01.01.2021 - 31.12.2021
-------------------------	-------------------------

Konsern

Morselskap i konsern:	Nei
-----------------------	-----

Regnskapsregler

Regler for små foretak benyttet:	Nei
Benyttet ved utarbeidelsen av årsregnskapet til selskapet:	Regnskapslovens alminnelige regler

Årsregnskapet fastsatt av kompetent organ

Bekreftet av representant for selskapet:	Frank Svane
Dato for fastsettelse av årsregnskapet:	30.06.2022

Grunnlag for avgivelse

År 2021: Årsregnskapet er elektronisk innlevert
År 2020: Tall er hentet fra elektronisk innlevert årsregnskap fra 2021

Det er ikke krav til at årsregnskapet m.v. som sendes til Regnskapsregisteret er undertegnet. Kontrollen på at dette er utført ligger hos revisor/enhetens øverste organ. Sikkerheten ivaretas ved at innsender har rolle/rettighet for innsending av årsregnskapet via Altinn, og ved at det bekreftes at årsregnskapet er fastsatt av kompetent organ.

Brønnøysundregistrene, 30.07.2023



Resultatregnskap

Beløp i: NOK	Note	2021	2020
RESULTATREGNSKAP			
Inntekter			
Salgsinntekt	10	409 342 133	145 026 730
Annen driftsinntekt			26 000
Sum inntekter		409 342 133	145 052 730
Kostnader			
Varekostnad		337 864 661	95 637 493
Lønnskostnad	1	41 844 211	14 296 943
Avskrivning av driftsmidler og immaterielle eiendeler	2	701 652	508 600
Annen driftskostnad	1	9 431 571	6 701 361
Sum kostnader		389 842 094	117 144 396
Driftsresultat		19 500 039	27 908 334
Finansinntekter og finanskostnader			
Inntekt på investering i datterselskap		1 809 300	
Renteinntekt fra foretak i samme konsern		928 725	324 144
Annen renteinntekt	1	722 528	34 977
Annen finansinntekt		1 086 836	-14 048
Sum finansinntekter		4 547 389	345 074
Annen rentekostnad		1 750 938	310 342
Annen finanskostnad		25 000	
Sum finanskostnader		1 775 938	310 342
Netto finans		2 771 451	34 732
Ordinært resultat før skattekostnad		22 271 490	27 943 066
Skattekostnad på ordinært resultat	3	5 238 726	6 045 917
Ordinært resultat etter skattekostnad		17 032 764	21 897 149
Årsresultat		17 032 764	21 897 149
Årsresultat etter minoritetsinteresser		17 032 764	21 897 149



Resultatregnskap

Beløp i: NOK	Note	2021	2020
Totalresultat		17 032 764	21 897 149
Overføringer og disponeringer			
Avsatt til annen egenkapital		17 032 764	21 897 149
Sum overføringer og disponeringer	5	17 032 764	21 897 149



Balanse

Beløp i: NOK	Note	2021	2020
BALANSE - EIENDELER			
Anleggsmidler			
Immaterielle eiendeler			
Konsesjoner, patenter o.l.	2	12 939 101	170 600
Utsatt skattefordel	3		
Sum immaterielle eiendeler		12 939 101	170 600
Varige driftsmidler			
Tomter, bygninger o.a. fast eiendom	2		
Maskiner og anlegg	2	107 400	151 672
Skip og flytende installasjoner	2		
Driftsløsøre, inventar o.a. utstyr	2	5 645 922	2 010 536
Sum varige driftsmidler		5 753 323	2 162 209
Finansielle anleggsmidler			
Investering i datterselskap	9		
Investering i annet foretak i samme konsern	9	2 761 944	240 532
Lån til foretak i samme konsern	11	35 770 443	16 119 323
Investeringer i tilknyttet selskap	9		
Andre langsiktige fordringer	1	1 823 884	2 921 749
Sum finansielle anleggsmidler		40 356 271	19 281 604
Sum anleggsmidler		59 048 695	21 614 412
Omløpsmidler			
Varer			
Fordringer			
Kundefordringer	6, 11	24 731 993	8 433 187
Andre kortsiktige fordringer	6, 11	1 996 991	2 087 001
Konsernfordringer	9	271 413 301	113 358
Sum fordringer	11	298 142 285	10 633 546
Bankinnskudd, kontanter og lignende			
Bankinnskudd, kontanter o.l.	7	209 691 276	106 188 904
Sum bankinnskudd, kontanter og lignende		209 691 276	106 188 904



Balanse

Beløp i: NOK	Note	2021	2020
Sum omløpsmidler		507 833 561	116 822 450
SUM EIENDELER		566 882 256	138 436 862
BALANSE - EGENKAPITAL OG GJELD			
Egenkapital			
Innskutt egenkapital			
Aksjekapital	4, 5	99 142	100 000
Beholdning av egne aksjer	5		
Overkurs	5		
Annen innskutt egenkapital	5		
Sum innskutt egenkapital		99 142	100 000
Opptjent egenkapital			
Annen egenkapital	5	4 286 914	25 565 274
Udekket tap	5		
Sum opptjent egenkapital		4 286 914	25 565 274
Sum egenkapital		4 386 056	25 665 274
Gjeld			
Langsiktig gjeld			
Utsatt skatt	3	10 457 194	5 218 468
Sum avsetninger for forpliktelser		10 457 194	5 218 468
Annen langsiktig gjeld			
Gjeld til kredittinstitusjoner	11		
Øvrig langsiktig gjeld	11		
Sum langsiktig gjeld		10 457 194	5 218 468
Kortsiktig gjeld			
Leverandørgjeld	11	31 637 135	12 554 128
Betalbar skatt	3		
Skyldig offentlige avgifter		20 427 422	3 101 989
Utbytte	5		



Balanse

Beløp i: NOK	Note	2021	2020
Kortsiktig konserngjeld	5	300 000 000	
Annen kortsiktig gjeld	8, 11	199 974 450	91 897 003
Sum kortsiktig gjeld	11	552 039 006	107 553 120
Sum gjeld		562 496 200	112 771 588
SUM EGENKAPITAL OG GJELD		566 882 256	138 436 862



Brønnøysundregistrene

ÅRSREGNSKAP FOR REGNSKAPSÅRET 2021 - GENERELL INFORMASJON

Journalnummer: 2022 659354

Enheten

Organisasjonsnummer: 996 546 853
Organisasjonsform: Aksjeselskap
Foretaksnavn: NORWEGIAN FISHFARMING TECHNOLOGIES AS
Forretningsadresse: Dyre Halses gate 18
7042 TRONDHEIM

Regnskapsår

Årsregnskapets periode: 01.01.2021 - 31.12.2021

Konsern

Morselskap i konsern: Nei

Regnskapsregler

Regler for små foretak benyttet: Nei
Benyttet ved utarbeidelsen av
årsregnskapet til selskapet: Regnskapslovens alminnelige regler

Årsregnskapet fastsatt av kompetent organ

Bekreftet av representant for selskapet: Frank Svane
Dato for fastsettelse av årsregnskapet: 30.06.2022

Revisjon

Ekstern autorisert regnskapsfører har i løpet av regnskapsåret bistått ved den løpende regnskapsføringen eller utført andre tjenester for selskapet enn å utarbeide årsregnskapet: Ja

Grunnlag for avgivelse

År 2021: Årsregnskap er elektronisk innlevert.
År 2020: Tall er hentet fra elektronisk innlevert årsregnskap fra 2021.

Det er ikke krav til at årsregnskapet m.v. som sendes til Regnskapsregisteret er undertegnet. Kontrollen på at dette er utført ligger hos revisor/enhetens øverste organ. Sikkerheten ivaretas ved at innsender har rolle/rettighet for innsending av årsregnskapet via Altinn, og ved at det bekreftes at årsregnskapet er fastsatt av kompetent organ.

Brønnøysundregistrene, 18.07.2022



Organisasjonsnr: 996 546 853
NORWEGIAN FISHFARMING TECHNOLOGIES
AS

RESULTATREGNSKAP

<u>Beløp i: NOK</u>	<u>Note</u>	<u>2021</u>	<u>2020</u>
RESULTATREGNSKAP			
Inntekter			
Salgsinntekt	10	409 342 133	145 026 730
Annen driftsinntekt			26 000
Sum inntekter		409 342 133	145 052 730
Kostnader			
Varekostnad		337 864 661	95 637 493
Lønnskostnad	1	41 844 211	14 296 943
Avskrivning av driftsmidler og immaterielle eiendeler	2	701 652	508 600
Annen driftskostnad	1	9 431 571	6 701 361
Sum kostnader		389 842 094	117 144 396
Driftsresultat		19 500 039	27 908 334
Finansinntekter og finanskostnader			
Inntekt på investering i datterselskap		1 809 300	
Renteinntekt fra foretak i samme konsern		928 725	324 144
Annen renteinntekt	1	722 528	34 977
Annen finansinntekt		1 086 836	-14 048
Sum finansinntekter		4 547 389	345 074
Annen rentekostnad		1 750 938	310 342
Annen finanskostnad		25 000	
Sum finanskostnader		1 775 938	310 342
Netto finans		2 771 451	34 732
Ordinært resultat før skattekostnad			
Skattekostnad på ordinært resultat	3	5 238 726	6 045 917
Ordinært resultat etter skattekostnad		17 032 764	21 897 149
Årsresultat		17 032 764	21 897 149
Årsresultat etter minoritetsinteresser		17 032 764	21 897 149
Totalresultat		17 032 764	21 897 149
Overføringer og disponeringer			



Avsatt til annen egenkapital		17 032 764	21 897 149
Sum overføringer og disponeringer	5	17 032 764	21 897 149



Organisasjonsnr: 996 546 853
NORWEGIAN FISHFARMING TECHNOLOGIES
AS

BALANSE

Beløp i: NOK	Note	2021	2020
BALANSE - EIENDELER			
Anleggsmidler			
Immaterielle eiendeler			
Konsesjoner, patenter o.l.	2	12 939 101	170 600
Utsatt skattefordel	3		
Sum immaterielle eiendeler		12 939 101	170 600
Varige driftsmidler			
Tomter, bygninger o.a.			
fast eiendom	2		
Maskiner og anlegg	2	107 400	151 672
Skip og flytende installasjoner	2		
Driftsløsøre, inventar o. a. utstyr	2	5 645 922	2 010 536
Sum varige driftsmidler		5 753 323	2 162 209
Finansielle anleggsmidler			
Investering i datterselskap			
Investering i annet foretak i samme konsern	9	2 761 944	240 532
Lån til foretak i samme konsern	11	35 770 443	16 119 323
Investeringer i tilknyttet selskap	9		
Andre langsiktige fordringer	1	1 823 884	2 921 749
Sum finansielle anleggsmidler		40 356 271	19 281 604
Sum anleggsmidler		59 048 695	21 614 412
Omløpsmidler			
Varer			
Fordringer			
Kundefordringer	6, 11	24 731 993	8 433 187
Andre kortsiktige fordringer	6, 11	1 996 991	2 087 001
Konsernfordringer	9	271 413 301	113 358
Sum fordringer	11	298 142 285	10 633 546
Bankinnskudd, kontanter og lignende			
Bankinnskudd, kontanter o. l.			
	7	209 691 276	106 188 904
Sum bankinnskudd, kontanter og lignende		209 691 276	106 188 904



Sum omløpsmidler		507 833 561	116 822 450
SUM EIENDELER		566 882 256	138 436 862
BALANSE - EGENKAPITAL OG GJELD			
Egenkapital			
Innskutt egenkapital			
Aksjekapital	4, 5	99 142	100 000
Beholdning av egne aksjer	5		
Overkurs	5		
Annen innskutt egenkapital	5		
Sum innskutt egenkapital		99 142	100 000
Opptjent egenkapital			
Annen egenkapital	5	4 286 914	25 565 274
Udekket tap	5		
Sum opptjent egenkapital		4 286 914	25 565 274
Sum egenkapital		4 386 056	25 665 274
Gjeld			
Langsiktig gjeld			
Utsatt skatt	3	10 457 194	5 218 468
Sum avsetninger for forpliktelse		10 457 194	5 218 468
Annen langsiktig gjeld			
Gjeld til kredittinstitusjoner	11		
Øvrig langsiktig gjeld	11		
Sum langsiktig gjeld		10 457 194	5 218 468
Kortsiktig gjeld			
Leverandørgjeld	11	31 637 135	12 554 128
Betalbar skatt	3		
Skyldig offentlige avgifter		20 427 422	3 101 989
Utbytte	5		
Kortsiktig konserngjeld	5	300 000 000	
Annen kortsiktig gjeld	8, 11	199 974 450	91 897 003
Sum kortsiktig gjeld	11	552 039 006	107 553 120
Sum gjeld		562 496 200	112 771 588
SUM EGENKAPITAL OG GJELD		566 882 256	138 436 862



Organisasjonsnr: 996 546 853
NORWEGIAN FISHFARMING TECHNOLOGIES
AS

NOTEOPPLYSNINGER - SELSKAP - alle poster oppgitt i hele tall

Note

Antall aksjer og aksjeeiere

Note

1

Antall årsverk i regnskapsåret

Virksomheten har hatt følgende antall årsverk:
16.00

Omløpsmidler Startdato Sluttdato Endring

Skattemessig fremf.undersk. Startdato Sluttdato Endring

Kortsiktig gjeld Startdato Sluttdato Endring



BDO AS
Klæbuveien 127B
7031 Trondheim

Uavhengig revisors beretning

Til generalforsamlingen i Norwegian Fishfarming Technologies AS

Konklusjon

Vi har revidert årsregnskapet til Norwegian Fishfarming Technologies AS.

Årsregnskapet består av:

- Balanse per 31. desember 2021,
- Resultatregnskap 2021
- Kontantstrømpoppstilling for regnskapsåret avsluttet per 31. desember 2021
- Noter til årsregnskapet, herunder et sammendrag av viktige regnskapsprinsipper.

Etter vår mening:

- Oppfyller årsregnskapet gjeldende lovkrav, og
- Gir årsregnskapet et rettviseende bilde av selskapets finansielle stilling per 31. desember 2021 og av dets resultat og kontantstrømmer for regnskapsåret i samsvar med regnskapslovens regler og god regnskapsskikk i Norge.

Grunnlag for konklusjonen

Vi har gjennomført revisjonen i samsvar med de internasjonale revisjonsstandardene International Standards on Auditing (ISA-ene). Våre oppgaver og plikter i henhold til disse standardene er beskrevet nedenfor under Revisors oppgaver og plikter ved revisjonen av årsregnskapet. Vi er uavhengige av selskapet slik det kreves i lov, forskrift og International Code of Ethics for Professional Accountants (inkludert internasjonale uavhengighetsstandarder) utstedt av the International Ethics Standards Board for Accountants (IESBA-reglene), og vi har overholdt våre øvrige etiske forpliktelser i samsvar med disse kravene. Innhentet revisjonsbevis er etter vår vurdering tilstrekkelig og hensiktsmessig som grunnlag for vår konklusjon.

Annen informasjon

Styret og daglig leder (ledelsen) er ansvarlig for annen informasjon. Annen informasjon består av årsberetningen. Vår konklusjon om årsregnskapet ovenfor dekker ikke annen informasjon.

I forbindelse med revisjonen av årsregnskapet er det vår oppgave å lese annen informasjon. Formålet er å vurdere hvorvidt det foreligger vesentlig inkonsistens mellom annen informasjon og årsregnskapet og den kunnskap vi har opparbeidet oss under revisjonen av årsregnskapet, eller hvorvidt informasjon i annen informasjon ellers fremstår som vesentlig feil. Vi har plikt til å rapportere dersom annen informasjon fremstår som vesentlig feil. Vi har ingenting å rapportere i så henseende.

Penneo Dokumentnøkkel: MVC3MF-TL1MKK-EZXE-2AEGB-GB6ZE-XNU60



Konklusjon om årsberetningen

Basert på kunnskapen vi har opparbeidet oss i revisjonen, mener vi at årsberetningen

- er konsistent med årsregnskapet og
- inneholder de opplysninger som skal gis i henhold til gjeldende lovkrav.

Styret og daglig leders ansvar for årsregnskapet

Styret og daglig leder (ledelsen) er ansvarlig for å utarbeide årsregnskapet og for at det gir et rettviseende bilde i samsvar med regnskapslovens regler og god regnskapsskikk i Norge. Ledelsen er også ansvarlig for slik intern kontroll som den finner nødvendig for å kunne utarbeide et årsregnskap som ikke inneholder vesentlig feilinformasjon, verken som følge av misligheter eller utilsiktede feil.

Ved utarbeidelsen av årsregnskapet må ledelsen ta standpunkt til selskapets evne til fortsatt drift og opplyse om forhold av betydning for fortsatt drift. Forutsetningen om fortsatt drift skal legges til grunn for årsregnskapet så lenge det ikke er sannsynlig at virksomheten vil bli avviklet.

Revisors oppgaver og plikter ved revisjonen av årsregnskapet

Vårt mål er å oppnå betryggende sikkerhet for at årsregnskapet som helhet ikke inneholder vesentlig feilinformasjon, verken som følge av misligheter eller utilsiktede feil, og å avgi en revisjonsberetning som inneholder vår konklusjon. Betryggende sikkerhet er en høy grad av sikkerhet, men ingen garanti for at en revisjon utført i samsvar ISA-ene, alltid vil avdekke vesentlig feilinformasjon som eksisterer. Feilinformasjon kan oppstå som følge av misligheter eller utilsiktede feil. Feilinformasjon blir vurdert som vesentlig dersom den enkeltvis eller samlet med rimelighet kan forventes å påvirke økonomiske beslutninger som brukerne foretar basert på årsregnskapet.

For videre beskrivelse av revisors oppgaver og plikter vises det til:
<https://revisorforeningen.no/revisjonsberetninger>

BDO AS

Arve Garberg
statsautorisert revisor
(elektronisk signert)

Penneo Dokumentnøkkel: MVC3M-TLMMK-EZXJE-2AEGB-GB6ZE-XNU60



PENNEO

Signaturene i dette dokumentet er juridisk bindende. Dokument signert med "Penneo"™ - sikker digital signatur.
De signerende parter sin identitet er registrert, og er listet nedenfor.

"Med min signatur bekrefter jeg alle datoer og innholdet i dette dokument."

Arve Garberg

Partner

På vegne av: BDO AS

Serienummer: 9578-5997-4-37045

IP: 188.95.xxx.xxx

2022-07-04 11:10:06 UTC



Arve Garberg

Statsautorisert revisor

På vegne av: BDO AS

Serienummer: 9578-5997-4-37045

IP: 188.95.xxx.xxx

2022-07-04 11:10:06 UTC



Penneo Dokumentnøkkel: MVC3M-TLMMK-EZXJE-2AEGB-GB6ZE-XNU60

Dokumentet er signert digitalt, med **Penneo.com**. Alle digitale signatur-data i dokumentet er sikret og validert av den datamaskin-utregnede hash-verdien av det opprinnelige dokument. Dokumentet er låst og tids-stemplet med et sertifikat fra en betrodd tredjepart. All kryptografisk bevis er integrert i denne PDF, for fremtidig validering (hvis nødvendig).

Hvordan bekrefter at dette dokumentet er originalen?

Dokumentet er beskyttet av ett Adobe CDS sertifikat. Når du åpner dokumentet i

Adobe Reader, skal du kunne se at dokumentet er sertifisert av **Penneo e-signature service <penneo@penneo.com>**. Dette garanterer at innholdet i dokumentet ikke har blitt endret.

Det er lett å kontrollere de kryptografiske beviser som er lokalisert inne i dokumentet, med Penneo validator - <https://penneo.com/validate>



DocuSign Envelope ID: 93B8BEF0-CF41-46FC-A83A-04AE3BF50AC8

Norwegian Fishfarming Technologies AS Styrets årsberetning 2021

Beliggenhet og drift.

Virksomheten driver med utvikling, salg, levering og bygging av landbaserte RAS-anlegg til den globale oppdrettsbransjen. Selskapets konsept er å tilby komplette modulbaserte, standardiserte og kostnadseffektive løsninger. Produktporteføljen omfatter settefisk-, postsmolt-, matfisk-, og stamfiskanlegg. Selskapet driver sin virksomhet i Trondheim kommune i Norge, samt via filialer i Storbritannia og Færøyene

Fortsatt drift.

Styret mener at forutsetningene for videre drift er til stede, og årsregnskapet er avlagt under denne forutsetning.

Styreansvarsforsikring

Det ultimate morselskapet Neptune Topco AS har tegnet forsikring, som også gjelder alle datterselskaper, for styrets medlemmer og daglig leder for deres mulige ansvar overfor foretaket og tredjepersoner. Forsikringen gjelder. Forsikringsdekningen er begrenset oppad til kr 50.000.000.

Arbeidsmiljø, diskriminering og likestilling.

Selskapet har ikke hatt skader eller ulykker av betydning på arbeidsplassen. Det har ikke vært registrert sykemeldinger utenom korttidsfravær. Arbeidsmiljøet i selskapet anses å være godt.

Etter selskapets oppfatning er gjeldende regelverk med hensyn på likestilling og diskriminering ivarettatt. Selskapet har fra 2020 til 2021 økt antall sysselsatte årsverk fra 16 til 52, med en overvekt av menn: Blant disse 52 årsverkene er 29 midlertidig ansatte. Fire av de fast ansatte er ansett i filialene i Storbritannia og Færøyene. Alle midlertidig ansatte er menn. En person har vært frivillig deltidsansatt. Blant de 23 fast ansatte er det seks kvinner. Det er i løpet av året tatt ut 161 dager foreldrepermisjon.

Det er ingen identifiserte underliggende kjønnsforskjeller knyttet til verken foreldrepermisjoner eller sykefravær. Gjennomsnittslønnen for kvinner ligger likt med gjennomsnittslønnen for menn innenfor sammenlignbare stillingsnivåer og erfaringsbakgrunn. Selskapets ledergruppe består av tre menn og en kvinne, der administrerende direktør er mann. Selskapets styre består av seks personer, hvorav en kvinne. Det er åtte forskjellige nasjonaliteter blant selskapets 23 fast ansatte.

Bedriften arbeider aktivt med å fremme likestilling, sikre like muligheter og hindre diskriminering. Karriereutviklingsmuligheter gis og rekruttering skjer basert på kriterier som er uavhengige av kjønn, etnisitet, seksuell legning mv., og vil ha et særlig fokus i den videre utviklingen og veksten i selskapet.

Ytre miljø.

Selskapet driver ikke virksomhet som forurenser det ytre miljøet ut over det som er vanlig i oppdrettsbransjen.

Redegjørelse for årsregnskapet.

Etter styrets oppfatning gir fremlagt resultat- og balanseregnskap med tilhørende noter et fullstendig og rettviseende bilde av driften og stillingen ved årsskiftet. Selskapet har hatt et tilfredsstillende år, med god framdrift i pågående byggeprosjekter og inngåelse av flere nye kontrakter i Norge og utlandet. Det har ikke inntrådt hendelser etter balansedagen som etter styrets syn har betydning for bedømmelsen av årsregnskapet. Styret vurderer fremtidsutsiktene som gode.

Finansiell risiko.

Selskapet er utsatt for kredittrisiko og renterisiko i dens ordinære forretningsvirksomhet, og styrer mot en akseptabel risiko innenfor disse områdene.

Fremtidig utvikling.

Selskapets utvikling følger konsernets langsiktige planer. Selskapet har i 2021 videreført og ytterligere utvidet arbeidet som ble startet i 2018 med tanke på å fullføre arbeidet med å standardisere ulike moduler i sortimentet samt styrke egen organisasjon vesentlig for å håndtere fremtidig forventet vekst både nasjonalt og internasjonalt. Utover styrkingen av organisasjonen har selskapets helhetlige styringssystemer blitt sertifisert i henhold til ISO 9001, samt at selskapets omfattende opplæringsprogram er videreutviklet, inkludert brukermanualer for kundene. Nofitech Mime, som er neste generasjons styringssystem, ble lansert. Dette vil bli operatører av RAS-anlegg



DocuSign Envelope ID: 93B8BEF0-CF41-46FC-A83A-04AE3BF50AC8

bedre og mer rettidige beslutningsgrunnlag for driftsbeslutninger. Selskapet har i tillegg gjennomført resertifisering av sin NS9416-godkjenning på både kvalitetssystemet, designmanualer, brukermanualer og selve betongkonstruksjonene i løsningene.

Selskapet har gjennom året ytterligere styrket samarbeidet med og hentet synergier fra oppkjøpet av Aqua Innovasjon som ble gjort i 2019. Kontroll med kvaliteten og utførelsen av kritiske prefabrikkerte deler som rør og plastkomponenter i løsningene sikrer også solid leveringssikkerhet.

Covid-19 pandemien har medført noen forsinkelser i prosjektene, men anses samlet sett ikke å ha påvirket driften vesentlig i 2021. Covid-19 forventes ikke å påvirke noen av selskapets prosjekter i vesentlig grad i 2022. Usikkerhet rundt situasjonen i Ukraina kan påvirke selskapet i 2022, gjennom at det kan påvirke tidsplaner og innkjøpskostnader for noen av selskapets prosjekter. Det er etablert hensiktsmessige kontraktsvilkår for å håndtere slik risiko. Etterspørselen etter hovedproduktene er god og selskapets ordrebook er sterkt voksende.


Det aktive eierfondet Longship kom inn på eiersiden i selskapet tidlig i 2018. I august 2021 ble Nofitech Holding kjøpt opp av det nyetablerte Neptune-konsernet, der Summa Equity er majoritetseier og Longship via sitt fond 2 fortsetter sitt eierskap og aktive deltakelse i utviklingen av virksomheten. I tillegg er gründerne og andre nøkkelpersoner medeiere. Samlet gir eierstrukturen Nofitech kraft til ekspansjon og satsning fremover.


Selskapet påvirkes av internasjonale og nasjonale markedsmessige forhold i oppdrettsbransjen, og av den generelle økonomiske og politiske utviklingen i Norge og i internasjonalt. Selskapet har en klar strategi innen FoU og arbeider aktivt i egen regi, og i samarbeid med internasjonale og nasjonale aktører, for å videreutvikle egen produktportefølje. Dette skal skape et ytterligere bredere fundament for fremtidig utvikling og drift av selskapet.


Disponering av resultat:

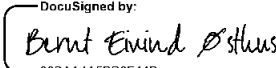
Årsresultat	NOK	17 032 764
Overført til annen egenkapital	NOK	17 032 764
Sum disponert	NOK	17 032 764


Trondheim, 30.juni 2022


DocuSigned by:

3F6404282B964B4
Asbjørn Reinkind
Styreleder


DocuSigned by:

D1B511F8A093444...
Jon Hindar
Styremedlem

DocuSigned by:

519D73E0F74A4B4...
Caroline Kjekshus
Styremedlem

DocuSigned by:

68BAA4A5B86F446...
Bernt Eivind Østhus
Styremedlem

DocuSigned by:

E752A46E88AC42C...
Martin Gjøfne
Styremedlem

DocuSigned by:

E4E38DD4E9E1400...
Joakim Sundby Johansen
Styremedlem

DocuSigned by:

4C94E89990F7431...
Robert Hundstad
Daglig leder



DocuSign Envelope ID: 93B8BEF0-CF41-46FC-A83A-04AE3BF50AC8

Årsregnskap 2021

NORWEGIAN FISHFARMING TECHNOLOGIES

Resultatregnskap
Balanse
Kontantstrøm
Noter til regnskapet

Org.nr.: 996 546 853



DocuSign Envelope ID: 93B8BEF0-CF41-46FC-A83A-04AE3BF50AC8

Resultatregnskap NORWEGIAN FISHFARMING TECHNOLOGIES

Driftsinntekter og driftskostnader	Note	2021	2020
Salgsinntekt	10	409 342 133	145 026 730
Annen driftsinntekt		0	26 000
Sum driftsinntekter		409 342 133	145 052 730
Varekostnad		337 864 661	95 637 493
Lønnskostnad	1	41 844 211	14 296 943
Avskrivning av driftsmidler og immaterielle eiendeler	2	701 652	508 600
Annen driftskostnad	1	9 431 571	6 701 361
Sum driftskostnader		389 842 094	117 144 396
Driftsresultat		19 500 039	27 908 334
Finansinntekter og finanskostnader			
Inntekt på investering i datterselskap		1 809 300	0
Renteinntekt fra foretak i samme konsern		928 725	324 144
Annen renteinntekt	1	722 528	34 977
Annen finansinntekt		1 086 836	-14 048
Annen rentekostnad		1 750 938	310 342
Annen finanskostnad		25 000	0
Resultat av finansposter		2 771 451	34 732
Ordinært resultat før skattekostnad		22 271 490	27 943 066
Skattekostnad på ordinært resultat	3	5 238 726	6 045 917
Ordinært resultat		17 032 764	21 897 149
Årsresultat		17 032 764	21 897 149
Overføringer			
Avsatt til annen egenkapital		17 032 764	21 897 149
Sum overføringer	5	17 032 764	21 897 149



DocuSign Envelope ID: 93B8BEF0-CF41-46FC-A83A-04AE3BF50AC8

Balanse NORWEGIAN FISHFARMING TECHNOLOGIES

Eiendeler	Note	2021	2020
Anleggsmidler			
<i>Immaterielle eiendeler</i>			
Konsesjoner, patenter o.l.	2	12 939 101	170 600
Sum immaterielle eiendeler		12 939 101	170 600
<i>Varige driftsmidler</i>			
Maskiner og anlegg	2	107 400	151 672
Driftsløsøre, inventar o.a. utstyr	2	5 645 922	2 010 536
Sum varige driftsmidler		5 753 323	2 162 209
<i>Finansielle anleggsmidler</i>			
Investeringer i annet foretak i samme konsern	9	2 761 944	240 532
Lån til foretak i samme konsern	11	35 770 443	16 119 323
Andre langsiktige fordringer	1	1 823 884	2 921 749
Sum finansielle anleggsmidler		40 356 271	19 281 604
Sum anleggsmidler		59 048 695	21 614 412
Omløpsmidler			
<i>Varer</i>			
<i>Fordringer</i>			
Kundefordringer	6, 11	24 731 993	8 433 187
Andre kortsiktige fordringer	6, 11	1 996 991	2 087 001
Konsernfordringer	9	271 413 301	113 358
Sum fordringer	11	298 142 285	10 633 546
<i>Investeringer</i>			
<i>Bankinnskudd, kontanter o.l</i>			
Bankinnskudd, kontanter o.l.	7	209 691 276	106 188 904
Sum bankinnskudd, kontanter o.l		209 691 276	106 188 904
Sum omløpsmidler		507 833 561	116 822 450
Sum eiendeler		566 882 256	138 436 862



DocuSign Envelope ID: 93B8BEF0-CF41-46FC-A83A-04AE3BF50AC8

Balanse NORWEGIAN FISHFARMING TECHNOLOGIES

Egenkapital og gjeld	Note	2021	2020
Egenkapital			
<i>Innskutt egenkapital</i>			
Aksjekapital	4, 5	99 142	100 000
Sum innskutt egenkapital		99 142	100 000
<i>Opptjent egenkapital</i>			
Annen egenkapital	5	4 286 914	25 565 274
Sum opptjent egenkapital		4 286 914	25 565 274
Sum egenkapital		4 386 056	25 665 274
Gjeld			
<i>Avsetning for forpliktelser</i>			
Utsatt skatt	3	10 457 194	5 218 468
Sum avsetning for forpliktelser		10 457 194	5 218 468
<i>Annen langsiktig gjeld</i>			
<i>Kortsiktig gjeld</i>			
Leverandørgjeld	11	31 637 135	12 554 128
Skyldig offentlige avgifter		20 427 422	3 101 989
Kortsiktig konserngjeld	5	300 000 000	0
Annen kortsiktig gjeld	8, 11	199 974 450	91 897 003
Sum kortsiktig gjeld	11	552 039 006	107 553 120
Sum gjeld		562 496 200	112 771 588
Sum egenkapital og gjeld		566 882 256	138 436 862




DocuSign Envelope ID: 93B8BEF0-CF41-46FC-A83A-04AE3BF50AC8

Balanse

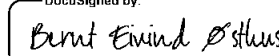
NORWEGIAN FISHFARMING TECHNOLOGIES

Trondheim, 30.06.2022

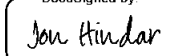
Styret i NORWEGIAN FISHFARMING TECHNOLOGIES

DocuSigned by:

3FF404282B9B4B4

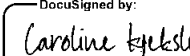
Asbjørn Reinkind
styreleder

DocuSigned by:

66DA44A5DB8F44D


Bernt Eivind Østhus
styremedlem

DocuSigned by:

D4B511E84093444


Jon Hindar
styremedlem

DocuSigned by:

549D72F9F744954


Caroline Kjeksti
styremedlem

DocuSigned by:

F73248E08C42C

Martin Gjølime
styremedlem

DocuSigned by:

E4E3B5349F4486

Joakim Sundby Johansen
styremedlem

DocuSigned by:

4CB10B9956F491

Robert Lundli Hundstad
daglig leder



DocuSign Envelope ID: 93B8BEF0-CF41-46FC-A83A-04AE3BF50AC8

Indirekte kontantstrøm

NORWEGIAN FISHFARMING TECHNOLOGIES

	Note	2021
Kontantstrømmer fra operasjonelle aktiviteter		
Resultat før skattekostnad		22 271 490
Ordinære avskrivninger		701 652
Endring i kundefordringer		90 862 631
Endring i leverandørgjeld		19 083 007
Endring i andre tidsavgrensningsposter		12 919 469
Netto kontantstrøm fra operasjonelle aktiviteter		145 838 249
Kontantstrømmer fra investeringsaktiviteter		
Utbetalinger ved kjøp av varige driftsmidler		4 125 874
Utbetaling ved kjøp av immaterielle eiendeler		-12 935 393
Utbetalinger ved kjøp av aksjer og andeler i andre foretak		2 521 412
Utbetalinger på lånefordring konsern		-22 041 763
Innbetalinger på andre lånefordringer		1 097 865
Netto kontantstrøm fra investeringsaktiviteter		-40 526 577
Kontantstrømmer fra finansieringsaktiviteter		
Innbetalinger av konsernbidrag		-1 809 300
Netto kontantstrøm fra finansieringsaktiviteter		-1 809 300
Netto endring i kontanter og kontantekvivalenter		103 502 372
Beh. av kont. og kontantekvivalenter ved per. begynnelse		106 188 904
Beh. av kont. og kontantekvivalenter ved per. slutt		209 691 276



DocuSign Envelope ID: 93B8BEF0-CF41-46FC-A83A-04AE3BF50AC8

Noter til regnskapet 2021

Regnskapsprinsipper

Årsregnskapet er satt opp i samsvar med regnskapsloven og god regnskapsskikk. Selskapet har videre fulgt relevante bestemmelser i Norsk Regnskaps Standard utarbeidet av Norsk Regnskaps Stiftelse.

Omløpsmidler og kortsiktig gjeld

Omløpsmidler og kortsiktig gjeld omfatter normalt poster som forfaller til betaling innen ett år etter siste dag i regnskapsåret, samt poster som knytter seg til varekretsløpet. Omløpsmidler vurderes til laveste verdi av anskaffelseskost og antatt virkelig verdi (Laveste verdis prinsipp).

Anleggsmidler og langsiktig gjeld

Anleggsmidler omfatter eiendeler bestemt til varig eie og bruk for virksomheten. Anleggsmidler er vurdert til anskaffelseskost. Varige driftsmidler føres opp i balansen og avskrives over driftsmidlets forventede økonomiske levetid. Varige driftsmidler nedskrives til virkelig verdi ved verdifall som forventes ikke å være av forbigående art. Nedskrivninger blir reversert når grunnlaget for nedskrivningen ikke lenger finnes å være til stede.

Inntektsføring

Inntektsføring ved salg av varer skjer på leveringstidspunktet. Tjenester inntektsføres i takt med utførelsen. Andelen av salgsinntekter som knytter seg til fremtidige serviceytelser, balanseføres som uopptjent inntekt ved salget og inntektsføres deretter i takt med levering av ytelsene.

Langsiktige tilvirkningskontrakter

Selskapet benytter løpende avregning med fortjeneste for inntektsføring av langsiktige tilvirkningskontrakter.

Opptjent, ikke fakturert inntekt knyttet til tilvirkningskontrakter er presentert på linjen andre kortsiktige fordringer. Hvis akonto-betalinger fra kunder overstiger opptjent inntekt presenteres overskytende som forskudd fra kunder under annen kortsiktig gjeld.

Fordringer

Kundefordringer føres opp i balansen til pålydende etter fradrag for avsetning til påregnelig tap. Avsetning til påregnelig tap gjøres på grunnlag av en individuell vurdering av de enkelte fordringene. I tillegg gjøres det for øvrige kundefordringer en uspesifisert avsetning for å dekke antatt tap. Andre fordringer er også gjenstand for en tilsvarende vurdering.

Skatt

Skattekostnaden i resultatregnskapet omfatter periodens betalbare skatt som blir utlignet og forfaller til betaling i neste regnskapsår i tillegg til endring i utsatt skatt. Utsatt skatt er beregnet med skattesatsen ved utgangen av regnskapsåret (22 %) på grunnlag av skattereduserende og skatteøkende midlertidige forskjeller som eksisterer mellom regnskapsmessige og skattemessige verdier. I beregningen er det også medtatt ligningsmessig framførbart underskudd ved regnskapsårets utgang. Skatteøkende og skattereduserende midlertidige forskjeller som reverserer eller kan reversere i samme periode er utlignet og nettoført.

Kontantstrømanalyse

Kontantstrømanalysen settes opp etter indirekte metode.

Valuta

Fordringer og gjeld i utenlandsk valuta, som ikke er sikret ved bruk av terminkontrakter, balanseføres til kursen ved regnskapsårets slutt. Kursgevinster og kurstap knyttet til varesalg og varekjøp i utenlandsk valuta føres som driftsinntekter og varekostnad.



DocuSign Envelope ID: 93B8BEF0-CF41-46FC-A83A-04AE3BF50AC8

Noter til regnskapet 2021

Note 1 Lønnskostnader

Lønnskostnader	2021	2020
Lønninger	35 097 625	10 206 192
Arbeidsgiveravgift	4 834 722	1 603 428
Pensjonskostnader	1 485 410	652 931
Andre ytelser	135 663	462 958
Reduksjon lønn SkatteFunn	-19 720	-268 624
Sum	41 533 700	12 656 884

Gjennomsnittlig antall årsverk sysselsatt i regnskapsåret 51 16

Selskapet har ytet lån til ansatte, samlet utestående er kr 190 282

Nøkkelpersoner (inkl daglig leder) i Neptune Midco AS med datterselskaper har rett til å kjøpe et begrenset antall A- og B-aksjer i Neptune Midco AS til markedspris (fair market value).

Ytelser til ledende personer	Daglig leder	Styret
Lønn	1 755 265	0
Annen godtgjørelse	243 393	0
Sum	1 998 658	0

Det er ytt lån til styremedlem og ansatte i selskapet med totalt kr. 190 282.

OTP

Selskapet er pliktig til å ha tjenstepensjonsordning etter lov om obligatorisk tjenstepensjon. Selskapets pensjonsordninger tilfredsstiller kravene i denne lov.

Revisor

Kostnadsført honorar til revisor for 2021 utgjør kr 507 386,- ekskl.mva.

	2021	2020
Lovpålagt revisjon	212 813	105 560
Bistand	294 573	100 043
Sum honorar til revisor	507 386	205 603



DocuSign Envelope ID: 93B8BEF0-CF41-46FC-A83A-04AE3BF50AC8

Noter til regnskapet 2021

Note 2 Anleggsmidler

	Maskiner og anlegg	Driftsløsøre, inventar ol.	FoU	Sum
Anskaffelseskost pr. 01.01.21	731 908	2 887 454	403 400	4 022 762
+ Tilgang kjøpte driftsmidler		4 125 874	12 935 393	17 061 267
- Avgang i året				
= Anskaffelseskost 31.12.21	731 908	7 013 328	13 338 793	21 084 029
Akkumulerte avskrivninger 31.12.21	624 508	1 119 693	399 692	2 143 893
+ Akkumulerte nedskrivninger 31.12.21		247 713		247 713
= Av- og nedskrivninger pr. 31.12.21	624 508	1 367 406	399 692	2 391 605
= Bokført verdi 31.12.21	107 400	5 645 922	12 939 101	18 692 423
Årets ordinære avskrivninger	103 070	490 488	134 400	701 652
Økonomisk levetid	3-5 år	0-10 år	3 år	
Avskrivningsplan	lineær	lineær		

Note 3 Skatt

Årets skattekostnad	2021	2020
Resultatført skatt på ordinært resultat:		
Betalbar skatt	0	0
Endring i utsatt skatt	5 238 726	6 045 917
Skattekostnad ordinært resultat	5 238 726	6 045 917
Skattepliktig inntekt:		
Ordinært resultat før skatt	22 271 490	27 943 066
Permanente forskjeller	-268 400	-461 626
Endring i midlertidige forskjeller	-45 463 706	-36 950 461
Mottatt konsernbidrag	1 809 300	0
Skattepliktig inntekt	-21 651 316	-9 469 021
Betalbar skatt i balansen:		
Betalbar skatt på årets resultat	-398 046	0
Betalbar skatt på mottatt konsernbidrag	398 046	0
Sum betalbar skatt i balansen	0	0

Skatteeffekten av midlertidige forskjeller og underskudd til fremføring som har gitt opphav til utsatt skatt og utsatte skattefordeler, spesifisert på typer av midlertidige forskjeller

	2021	2020	Endring
Varige driftsmidler	1 132 787	351 473	-781 314
Tilvirkningskontrakter	81 272 084	36 597 186	-44 674 898
Gevinst - og tapskonto	-29 979	-37 473	-7 494
Sum	82 374 892	36 911 186	-45 463 706
Akkumulert fremførbart underskudd	-34 842 193	-13 190 877	21 651 316
Grunnlag for utsatt skatt	47 532 698	23 720 309	-23 812 390
Utsatt skatt (22 %)	10 457 194	5 218 468	-5 238 726

NORWEGIAN FISHFARMING TECHNOLOGIES

Side 9



DocuSign Envelope ID: 93B8BEF0-CF41-46FC-A83A-04AE3BF50AC8

Noter til regnskapet 2021

Note 4 Antall aksjer, aksjeeiere m

Aksjekapital	Antall	Pålydende	Balanseført
Ordinære aksjer	1 000	99,142	99 142

Aksjekapitalen eies av følgende aksjonærer:

Aksjonærer:	Antall aksjer	Eierandel
Nofitech Holding AS	1 000	100 %
Sum	1 000	100 %

Selskapet har en aksjeklasse og alle aksjer har lik stemmerett. NORWEGIAN FISHFARMING TECHNOLOGIES er datterselskap av Nofitech Holding AS som utarbeider konsernregnskap der NORWEGIAN FISHFARMING TECHNOLOGIES inngår i konsolideringen. Kopi av konsernregnskapet kan fås utlevert hos selskapet

Note 5 Egenkapital

	Aksjekapital	Annen egenkapital	Sum egenkapital
Pr. 01.01	100 000	25 565 274	25 665 274
Fisjon	-858	-5 411 125	-5 411 983
Mottatt konsernbidrag		267 100 000	267 100 000
Avgitt konsernbidrag		-300 000 000	-300 000 000
Årets resultat		17 032 764	17 032 764
Pr 31.12	99 142	4 286 914	4 386 056

Note 6 Langsiktige tilvirkningskontrakter

	2021	2020
Prosjektinntekter	554 650 542	135 005 357
Prosjektkostnader	473 378 458	98 408 171
Netto prosjekter under utførelse	81 272 084	36 597 186
Opptjent, ikke fakturerte inntekter inkludert i kundefordringer	2 748 162	898 000
Forskuddsfakturert produksjon inkl. i annen kortsiktig gjeld	157 178 220	63 347 990



DocuSign Envelope ID: 93B8BEF0-CF41-46FC-A83A-04AE3BF50AC8

Noter til regnskapet 2021

Note 7 Bankinnskudd

	2021	2020
Bundne skattetrekksmidler	2 165 675	707 160

Note 8 Annen kortsiktig gjeld

Annen kortsiktig gjeld består av	2021	2020
Annen kortsiktig gjeld	2 620 443	2 658 437
Forskudd fra kunder og påløpne prosjektkostnader	197 298 003	89 238 566
Sum	199 918 446	91 897 003

Note 9 Investering i datterselskap, tilknyttet selskap og felleskontrollert virksomhet

Investeringene i datterselskap, tilknyttet selskap og felleskontrollert virksomhet regnskapsføres etter kostmetoden.

Selskap	Forretnings- kontor /stemmeandel	Eier- andel	EK pr. 01.01	Årets resultat	EK pr. 31.12
Aqua Innovasjon AS	Hustadvika	100 %	1 262 560	3 423 700	1 262 560

Selskapet har en fordring til Aqua Innovasjon AS på kr 1 446 376.

Det er utarbeidet konsernregnskap for morselskapet Nofitech Holding AS. Norwegian Fishfarming Technologies AS og Aqua Innovasjon AS inngår i det konsoliderte konsernregnskapet til Nofitech Holding AS

Note 10 Salgsinntekter

Geografisk fordeling		
Norge	242 914 808	131 484 658
Europa	166 427 325	13 542 072
Sum	409 342 133	145 026 730

Selskapets inntekter knytter seg i sin helhet til utvikling og salg av akvakulturelle systemer og utstyr til oppdrettsindustrien (RAS teknologi).



DocuSign Envelope ID: 93B8BEF0-CF41-46FC-A83A-04AE3BF50AC8

Noter til regnskapet 2021

Note 11 Mellomværende med selskap i samme konsern

	2021	2020
Fordringer		
Lån til foretak i samme konsern	35 770 443	16 119 323
Kundefordringer konsern	736 871	172 085
Andre kortsiktige fordringer konsern	271 413 301	113 358
Sum	307 920 615	16 404 765
Gjeld		
Leverandørgjeld innen konsern	1 301 389	566 402
Annen kortsiktig gjeld konsern	300 000 000	0
Sum	301 301 389	566 402

Selskapet har en fordring på Nofitech Holding AS på kr 35 770 443. Renter for 2021 utgjør kr 928 725.

Selskapet har i 2021 mottatt et konsernbidrag på kr 267 100 000 fra Neptune Bidco AS, og kr 1 809 300 fra Aqua Innovasjon AS.

Selskapet har i 2021 avgitt et konsernbidrag på kr 300 000 000 til Neptune Bidco AS.

Neptune Bidco AS hovedaksjonær i Nofitech Holding, som eier 100% av aksjene i Norwegian Fishfarming Technologies AS.