



## ÅRSREGNSKAPET FOR REGNSKAPSÅRET 2020 - GENERELL INFORMASJON

### Enheten

Organisasjonsnummer: 990 967 105  
Organisasjonsform: Aksjeselskap  
Foretaksnavn: RØRLIEN HOLDING AS  
Forretningsadresse: Industrigata 15  
5705 VOSS

### Regnskapsår

Årsregnskapets periode: 01.01.2020 - 31.12.2020

### Konsern

Morselskap i konsern: Nei

### Regnskapsregler

Regler for små foretak benyttet: Ja  
Benyttet ved utarbeidelsen av årsregnskapet til selskapet: Regnskapslovens alminnelige regler

### Årsregnskapet fastsatt av kompetent organ

Bekreftet av representant for selskapet: Rekneskap & Økonomi Voss AS  
Dato for fastsettelse av årsregnskapet: 31.05.2021

### Grunnlag for avgivelse

År 2020: Årsregnskapet er elektronisk innlevert  
År 2019: Tall er hentet fra elektronisk innlevert årsregnskap fra 2020

*Det er ikke krav til at årsregnskapet m.v. som sendes til Regnskapsregisteret er undertegnet. Kontrollen på at dette er utført ligger hos revisor/enhetens øverste organ. Sikkerheten ivaretas ved at innsender har rolle/rettighet for innsending av årsregnskapet via Altinn, og ved at det bekreftes at årsregnskapet er fastsatt av kompetent organ.*

Brønnøysundregistrene, 06.07.2022



### Resultatregnskap

Beløp i: NOK	Note	2020	2019
<b>RESULTATREKNESKAP</b>			
<b>Kostnader</b>			
Annen driftskostnad		6 700	9 749
<b>Sum kostnader</b>		<b>6 700</b>	<b>9 749</b>
<b>Driftsresultat</b>		<b>-6 700</b>	<b>-9 749</b>
<b>Finansinntekter og finanskostnader</b>			
Anna renteinntekt		38	45
Annen finansinntekt		28 785	47 975
<b>Sum finansinntekter</b>		<b>28 823</b>	<b>48 020</b>
<b>Netto finans</b>		<b>28 823</b>	<b>48 020</b>
<b>Ordinært resultat før skattekostnad</b>		<b>22 123</b>	<b>38 271</b>
Skattekostnad på ordinært resultat	5	-1 275	-1 818
<b>Ordinært resultat etter skattekostnad</b>		<b>23 398</b>	<b>40 089</b>
<b>Årsresultat</b>		<b>23 398</b>	<b>40 089</b>
<b>Årsresultat etter minoritetsinteresser</b>		<b>23 398</b>	<b>40 089</b>
<b>Totalresultat</b>		<b>23 398</b>	<b>40 089</b>
<b>Overføringer og disponeringar</b>			
Ordinært utbytte		205 000	100 000
Overført fra annen egenkapital		-181 602	-59 911
<b>Sum overføringer og disponeringar</b>		<b>23 398</b>	<b>40 089</b>



### Balanse

Beløp i: NOK	Note	2020	2019
<b>BALANSE - EIGEDELAR</b>			
<b>Anleggsmiddel</b>			
<b>Immaterielle egedelar</b>			
Utsett skattefordel	5	29 841	28 566
<b>Sum immaterielle egedelar</b>		<b>29 841</b>	<b>28 566</b>
<b>Finansielle anleggsmiddel</b>			
Investeringer i aksjer og andeler	1	1 544 500	1 544 500
<b>Sum finansielle anleggsmiddel</b>		<b>1 544 500</b>	<b>1 544 500</b>
<b>Sum anleggsmiddel</b>		<b>1 574 341</b>	<b>1 573 066</b>
<b>Omløpsmiddel</b>			
<b>Varer</b>			
<b>Krav</b>			
Andre kortsiktige fordringer	4	181 357	69 475
<b>Sum krav</b>		<b>181 357</b>	<b>69 475</b>
<b>Bankinnskot, kontantar og liknande</b>			
Bankinnskudd		61 873	251 632
<b>Sum bankinnskot, kontantar og liknande</b>		<b>61 873</b>	<b>251 632</b>
<b>Sum omløpsmiddel</b>		<b>243 230</b>	<b>321 107</b>
<b>SUM EIGEDELAR</b>		<b>1 817 571</b>	<b>1 894 173</b>
<b>BALANSE - EIGENKAPITAL OG GJELD</b>			
<b>Eigenkapital</b>			
<b>Innskoten eigenkapital</b>			
Aksjekapital	2	1 388 700	1 388 700
Overkurs		186 441	186 441
<b>Sum innskoten eigenkapital</b>		<b>1 575 141</b>	<b>1 575 141</b>



## Balanse

<b>Beløp i: NOK</b>	<b>Note</b>	<b>2020</b>	<b>2019</b>
<b>Opptent egenkapital</b>			
Annen egenkapital	3	37 430	219 032
<b>Sum opptent egenkapital</b>		<b>37 430</b>	<b>219 032</b>
<b>Sum egenkapital</b>		<b>1 612 571</b>	<b>1 794 173</b>
<b>Sum langsiktig gjeld</b>		<b>0</b>	<b>0</b>
<b>Kortsiktig gjeld</b>			
Utbytte		205 000	100 000
<b>Sum kortsiktig gjeld</b>		<b>205 000</b>	<b>100 000</b>
<b>Sum gjeld</b>		<b>205 000</b>	<b>100 000</b>
<b>SUM EIGENKAPITAL OG GJELD</b>		<b>1 817 571</b>	<b>1 894 173</b>



## Brønnøysundregistrene

### ÅRSREGNSKAP FOR REGNSKAPSÅRET 2020 - GENERELL INFORMASJON

Journalnummer: 2021 383928

#### Enheten

Organisasjonsnummer: 990 967 105  
Organisasjonsform: Aksjeselskap  
Foretaksnavn: RØRLIEN HOLDING AS  
Forretningsadresse: Industrigata 15  
5705 VOSS

#### Regnskapsår

Årsregnskapets periode: 01.01.2020 - 31.12.2020

#### Konsern

Morselskap i konsern: Nei

#### Regnskapsregler

Regler for små foretak benyttet: Ja  
Benyttet ved utarbeidelsen av  
årsregnskapet til selskapet: Regnskapslovens alminnelige regler

#### Årsregnskapet fastsatt av kompetent organ

Bekreftet av representant for selskapet: Rekneskap & Økonomi Voss AS  
Dato for fastsettelse av årsregnskapet: 31.05.2021

#### Revisjon

Selskapet har besluttet at årsregnskapet  
ikke skal revideres: Ja  
Årsregnskapet er utarbeidet av ekstern  
autorisert regnskapsfører: Ja  
Ekstern autorisert regnskapsfører har i  
løpet av regnskapsåret bistått ved den  
løpende regnskapsføringen eller utført  
andre tjenester for selskapet enn å  
utarbeide årsregnskapet: Ja

#### Grunnlag for avgivelse

År 2020: Årsregnskap er elektronisk innlevert.  
År 2019: Tall er hentet fra elektronisk innlevert årsregnskap fra 2020.

*Det er ikke krav til at årsregnskapet m.v. som sendes til Regnskapsregisteret er undertegnet. Kontrollen på at dette er utført ligger hos revisor/enhetens øverste organ. Sikkerheten ivaretas ved at innsender har rolle/rettighet for innsending av årsregnskapet via Altinn, og ved at det bekreftes at årsregnskapet er fastsatt av kompetent organ.*

Brønnøysundregistrene, 03.06.2021

---

Brønnøysundregistrene  
Postadresse: Postboks 900, 8910 Brønnøysund  
Telefon: 75 00 75 00  
E-post: firmapost@brreg.no Internett: www.brreg.no  
Organisasjonsnummer: 974 760 673



Organisasjonsnr: 990 967 105  
RØRLIEN HOLDING AS

## RESULTATREGNSKAP

<b>Beløp i: NOK</b>	<b>Note</b>	<b>2020</b>	<b>2019</b>
<b>RESULTATREKNESKAP</b>			
<b>Kostnader</b>			
Annen driftskostnad		6 700	9 749
<b>Sum kostnader</b>		<b>6 700</b>	<b>9 749</b>
<b>Driftsresultat</b>		<b>-6 700</b>	<b>-9 749</b>
<b>Finansinntekter og finanskostnader</b>			
Anna renteinntekt		38	45
Annen finansinntekt		28 785	47 975
<b>Sum finansinntekter</b>		<b>28 823</b>	<b>48 020</b>
<b>Netto finans</b>		<b>28 823</b>	<b>48 020</b>
<b>Ordinært resultat før skattekostnad</b>		<b>22 123</b>	<b>38 271</b>
Skattekostnad på ordinært resultat	5	-1 275	-1 818
<b>Ordinært resultat etter skattekostnad</b>		<b>23 398</b>	<b>40 089</b>
<b>Årsresultat</b>		<b>23 398</b>	<b>40 089</b>
<b>Årsresultat etter minoritetsinteresser</b>		<b>23 398</b>	<b>40 089</b>
<b>Totalresultat</b>		<b>23 398</b>	<b>40 089</b>
<b>Overføringer og disponeringar</b>			
Ordinært utbytte		205 000	100 000
Overført fra annen egenkapital		-181 602	-59 911
<b>Sum overføringer og disponeringar</b>		<b>23 398</b>	<b>40 089</b>



Organisasjonsnr: 990 967 105  
RØRLIEN HOLDING AS

## BALANSE

Beløp i: NOK

	Note	2020	2019
--	------	------	------

### BALANSE - EIGEDELAR

#### Anleggsmiddel

##### Immaterielle egedelar

Utsett skattefordel	5	29 841	28 566
<b>Sum immaterielle egedelar</b>		<b>29 841</b>	<b>28 566</b>

##### Finansielle anleggsmiddel

Investeringer i aksjer og andeler	1	1 544 500	1 544 500
<b>Sum finansielle anleggsmiddel</b>		<b>1 544 500</b>	<b>1 544 500</b>

<b>Sum anleggsmiddel</b>		<b>1 574 341</b>	<b>1 573 066</b>
--------------------------	--	------------------	------------------

#### Omløpsmiddel

##### Varer

##### Krav

Andre kortsiktige fordringer	4	181 357	69 475
<b>Sum krav</b>		<b>181 357</b>	<b>69 475</b>

##### Bankinnskott, kontantar og liknande

Bankinnskudd		61 873	251 632
<b>Sum bankinnskott, kontantar og liknande</b>		<b>61 873</b>	<b>251 632</b>

<b>Sum omløpsmiddel</b>		<b>243 230</b>	<b>321 107</b>
-------------------------	--	----------------	----------------

<b>SUM EIGEDELAR</b>		<b>1 817 571</b>	<b>1 894 173</b>
----------------------	--	------------------	------------------

### BALANSE - EIGENKAPITAL OG GJELD

#### Eigenkapital

##### Innskoten eigenkapital

Aksjekapital	2	1 388 700	1 388 700
Overkurs		186 441	186 441
<b>Sum innskoten eigenkapital</b>		<b>1 575 141</b>	<b>1 575 141</b>

##### Opptent eigenkapital

Annen egenkapital	3	37 430	219 032
<b>Sum opptent eigenkapital</b>		<b>37 430</b>	<b>219 032</b>

<b>Sum eigenkapital</b>		<b>1 612 571</b>	<b>1 794 173</b>
-------------------------	--	------------------	------------------

<b>Sum langsiktig gjeld</b>		<b>0</b>	<b>0</b>
-----------------------------	--	----------	----------



Kortsiktig gjeld		
Utbytte	205 000	100 000
Sum kortsiktig gjeld	205 000	100 000
Sum gjeld	205 000	100 000
SUM EIGENKAPITAL OG GJELD	1 817 571	1 894 173



Organisasjonsnr: 990 967 105  
RØRLIEN HOLDING AS

NOTEOPPLYSNINGER - SELSKAP - alle poster oppgitt i hele tall

**Note**

**Tal på aksjar og aksjeeigarar**

<u>Aksjeklasse</u>	<u>Ant. aksjar</u>	<u>Pålydande</u>	<u>Bokført verdi</u>
Ordinære aksjer	13887.00	100.00	1388700.00

<u>Aksjeeigare - fritekst</u>	<u>Antall</u>	<u>Eigarpart</u>	<u>Aksjeklasse</u>
Lars Rørlien	13887.00	100.00%	Ordinære aksjer

<u>Sum</u>	<u>Sum antall</u>	<u>Sum eigarpart</u>
	13887.00	100.00%

**Note**

**Ytingar til leiande personer**

Er det gitt ytingar til leiande person: Nei

**Ytingar til dagleg leiar**

<u>Ytingar</u>	<u>Lønn</u>	<u>Pensj.plikt</u>	<u>Andre godtgj.</u>
----------------	-------------	--------------------	----------------------

**Note**

**Antall årsverk i regnskapsåret**

Verksemda har hatt følgjende tal på årsverk:  
0.00

**Note**

**Lån og sikkerheitsstilling til leiande personar**

Er det gitt lån eller sikkerheitsstilling til leiande personar: Nei



<b>Resultatregnskap</b>			
Rørlien Holding AS			
<b>Driftsinntekter og driftskostnader</b>	<b>Note</b>	<b>2020</b>	<b>2019</b>
Annen driftskostnad		6 700	9 749
Sum driftskostnader		<u>6 700</u>	<u>9 749</u>
Driftsresultat		<u>-6 700</u>	<u>-9 749</u>
<b>Finansinntekter og finanskostnader</b>			
Annen renteinntekt		38	45
Annen finansinntekt		28 785	47 975
Resultat av finansposter		<u>28 823</u>	<u>48 020</u>
Ordinært resultat før skattekostnad		22 123	38 271
Skattekostnad på ordinært resultat	5	-1 275	-1 818
Ordinært resultat		<u>23 398</u>	<u>40 089</u>
Årsresultat		<u>23 398</u>	<u>40 089</u>
<b>Overføringer</b>			
Avsatt til utbytte		205 000	100 000
Overført fra annen egenkapital		181 602	59 911
Sum overføringer		<u>23 398</u>	<u>40 089</u>



<b>Balanse</b>			
Rørlien Holding AS			
<b>Eiendeler</b>	<b>Note</b>	<b>2020</b>	<b>2019</b>
<b>Anleggsmidler</b>			
<b>Immaterielle eiendeler</b>			
Utsatt skattefordel	5	29 841	28 566
Sum immaterielle eiendeler		<u>29 841</u>	<u>28 566</u>
<b>Varige driftsmidler</b>			
<b>Finansielle anleggsmidler</b>			
Investeringer i aksjer og andeler	1	1 544 500	1 544 500
Sum finansielle anleggsmidler		<u>1 544 500</u>	<u>1 544 500</u>
Sum anleggsmidler		<u>1 574 341</u>	<u>1 573 066</u>
<b>Omløpsmidler</b>			
<b>Fordringer</b>			
Andre kortsiktige fordringer	4	181 357	69 475
Sum fordringer		<u>181 357</u>	<u>69 475</u>
Bankinnskudd		61 873	251 632
Sum omløpsmidler		<u>243 230</u>	<u>321 107</u>
Sum eiendeler		<u>1 817 571</u>	<u>1 894 173</u>

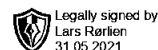
**Balanse**

## Rørlien Holding AS

<b>Egenkapital og gjeld</b>	<b>Note</b>	<b>2020</b>	<b>2019</b>
<b>Innskutt egenkapital</b>			
Aksjekapital	2	1 388 700	1 388 700
Overkurs		186 441	186 441
Sum innskutt egenkapital		<u>1 575 141</u>	<u>1 575 141</u>
<b>Opptjent egenkapital</b>			
Annen egenkapital	3	37 430	219 032
Sum opptjent egenkapital		<u>37 430</u>	<u>219 032</u>
Sum egenkapital		<u>1 612 571</u>	<u>1 794 173</u>
<b>Gjeld</b>			
Utbytte		205 000	100 000
Sum kortsiktig gjeld		<u>205 000</u>	<u>100 000</u>
Sum gjeld		<u>205 000</u>	<u>100 000</u>
Sum egenkapital og gjeld		<u>1 817 571</u>	<u>1 894 173</u>

Voss, 31.05.2021  
Styret i Rørlien Holding AS

\_\_\_\_\_  
Lars Rørlien  
Daglig leder/styreleder



## Rørlien Holding AS

### NOTER TIL ÅRSREGNSKAPET FOR 2020

#### Regnskapsprinsipp

I årsregnskapet er alle poster verdsatt og periodisert i samsvar med bestemmelsene i regnskapsloven og reglene som følger av god regnskapsskikk for små foretak.

#### Klassifisering

Eiendeler bestemt til varig eie eller bruk, og fordringer med forfall mer enn et år etter balansedagen er medtatt som anleggsmidler. Øvrige eiendeler er klassifisert som omløpsmidler. Gjeld som forfaller seinere enn ett år etter regnskapsperioden er ført opp som langsiktig gjeld. Alle fordringer og all gjeld knyttet til varekretsløpet er klassifisert som kortsiktige poster uavhengig av forfallstid.

#### Varige driftsmidler og avskrivninger

Varige driftsmidler er vurdert til historisk kostpris etter fradrag for bedriftsøkonomiske avskrivninger som er beregnet på grunnlag av kostpris og antatt økonomisk levetid.

#### Aksjer

Aksjer er balanseført til kostpris. I tilfelle virkelig verdi er lavere enn kostpris – og dette ikke er av forbigående karakter, er det foretatt nedskrivning.

#### Skattekostnad og utsatt skatt

Skattekostnader er knyttet til regnskapsmessig resultat og består av betalbar skatt og endring i netto utsatt skatt. Utsatt skatt i resultatregnskapet er skatt beregnet på endringer i midlertidige forskjeller mellom skattemessige og regnskapsmessige verdier. Utsatt skatt blir postert som langsiktig gjeld i balansen. I den grad utsatt skattefordel er større en utsatt skatteforpliktelse blir utsatt skattefordel postert som langsiktig fordring i balansen.

#### Driftsinntekter og driftskostnader

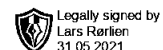
Inntektsføring skjer etter opptjeningsprinsippet som normalt vil være leveringstidspunktet for varer og tjenester. Kostnader blir medtatt etter sammenstillingsprinsippet, dvs. i samme periode som tilhørende inntekt.

Det har ikke vært endringer i bruk av regnskapsprinsipper i regnskapsåret.

#### **Note 1 Investeringar i andre selskap**

<u>Anleggsaksjer</u>	<u>Eigardel</u>	<u>Forretningskommune</u>	<u>Balanseført verdi</u>
HMV Voss Eigedom	8,33 %	Voss	757 400
HMV Voss AS	8,33 %	Voss	787 100

Rørlien Holding AS



## Rørlien Holding AS

### NOTER TIL ÅRSREGNSKAPET FOR 2020

#### Note 2 Aksjonærer

##### Aksjekapitalen i Rørlien Holding AS pr. 31.12 består av:

	Antall	Pålydende	Bokført
Ordinære aksjer	13 887	100,0	1 388 700
<b>Sum</b>	<b>13 887</b>		<b>1 388 700</b>

##### Eierstruktur

De største aksjonærene i % pr. 31.12 var:

	Ordinære	Eierandel	Stemmeandel
Lars Rørlien	13 887	100,0	100,0

##### Aksjer og opsjoner eiet av medlemmer i styret og daglig leder:

Navn	Verv	Ordinære
Lars Rørlien	Daglig leder/styreleder	13 887
<b>Totalt antall aksjer</b>		<b>13 887</b>

#### Note 3 Egenkapital

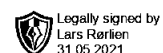
	Aksjekapital	Overkurs-fond	Annen egenkapital	Sum egenkapital
<b>Pr. 01.01.2020</b>	<b>1 388 700</b>	<b>186 441</b>	<b>219 032</b>	<b>1 794 173</b>
Årets resultat			23 398	23 398
Aksjeutbytte			-205 000	-205 000
<b>Pr 31.12.2020</b>	<b>1 388 700</b>	<b>186 441</b>	<b>37 430</b>	<b>1 612 571</b>

#### Note 4 - Mellomværende med aksjonær

	2020	2019
Fordring på aksjonær	181 357	69 475

Mellomværende blir motregnet mot avsatt aksjeutbytte pr 31.12.2020

Rørlien Holding AS



## Rørlien Holding AS

### NOTER TIL ÅRSREGNSKAPET FOR 2020

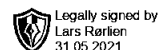
#### Note 5 Skatt

<b>Årets skattekostnad</b>	<b>2020</b>	<b>2019</b>
Resultatført skatt på ordinært resultat:		
Betalbar skatt	0	0
Endring i utsatt skattefordel	-1 275	-1 818
<b>Skattekostnad ordinært resultat</b>	<b>-1 275</b>	<b>-1 818</b>
Skattepliktig inntekt:		
Ordinært resultat før skatt	22 123	38 271
Permanente forskjeller	-27 921	-46 536
<b>Skattepliktig inntekt</b>	<b>-5 798</b>	<b>-8 265</b>
Betalbar skatt i balansen:		
Betalbar skatt på årets resultat	0	0
<b>Sum betalbar skatt i balansen</b>	<b>0</b>	<b>0</b>

Skatteeffekten av midlertidige forskjeller og underskudd til fremføring som har gitt opphav til utsatt skatt og utsatte skattefordeler, spesifisert på typer av midlertidige forskjeller

	<b>2020</b>	<b>2019</b>	<b>Endring</b>
Akkumulert fremførbart underskudd	-135 643	-129 845	5 798
<b>Grunnlag for utsatt skattefordel</b>	<b>-135 643</b>	<b>-129 845</b>	<b>5 798</b>
<b>Utsatt skattefordel (22 %)</b>	<b>-29 841</b>	<b>-28 566</b>	<b>1 276</b>

Rørlien Holding AS



## Protokoll fra ordinær generalforsamling i Rørlien Holding AS

Sted: Voss

Dato: 31.05.2021

### Tilstede var:

Lars Rørlien som representerer 13 887 aksjer og stemmer.

Det var ingen innvendinger til innkalling eller dagsorden.

### Til behandling forelå:

#### 1. Godkjenning av innkallingen

Det fremkom ikke bemerkninger til innkallingen eller dagsordenen og disse ble således godkjent.

#### 2. Forslag om utdeling av utbytte

Generalforsamlinga gikk gjennom styrets forslag til utbytte, herunder at styret mener at selskapet har forsvarlig egenkapital og likviditet.

Generalforsamlingen vedtok enstemmig å dele ut utbytte i tråd med styrets forslag med NOK 205.000. Dette innebærer at det utbetales NOK 14,76 i utbytte per aksje til alle som er registrert som aksjeeiere per den 24.05.2021. Utbyttet utbetales den 31.05.2021.

#### 3. Anvendelse av resultat.

Styrets forslag om anvendelse av årets resultat kr 23 398 ble enstemmig vedtatt med følgende disponering:

Utbetales som utbytte:	kr 205 000
Overføres fra annen egenkapital:	kr 181 602

Generalforsamlingen ble deretter hevet.

Voss, 31.05.2021

---

Lars Rørlien  
Eneaksjonær