



## ÅRSREGNSKAPET FOR REGNSKAPSÅRET 2022 - GENERELL INFORMASJON

### Enheten

Organisasjonsnummer:	925 766 984
Organisasjonsform:	Aksjeselskap
Foretaksnavn:	HEMSEDAL ENERGI HOLDING AS
Forretningsadresse:	Hemsedalsvegen 2883 3560 HEMSEDAL

### Regnskapsår

Årsregnskapets periode:	01.01.2022 - 31.12.2022
-------------------------	-------------------------

### Konsern

Mørselskap i konsern:	Ja
Konsernregnskap lagt ved:	Ja

### Regnskapsregler

Regler for små foretak benyttet:	Nei
Benyttet ved utarbeidelsen av årsregnskapet til selskapet:	Regnskapslovens alminnelige regler
Benyttet ved utarbeidelsen av årsregnskapet til konsernet:	Regnskapslovens alminnelige regler

### Årsregnskapet fastsatt av kompetent organ

Bekreftet av representant for selskapet:	Per Gunnar Markegård
Dato for fastsettelse av årsregnskapet:	26.06.2023

### Grunnlag for avgivelse

År 2022: Årsregnskapet er elektronisk innlevert  
År 2021: Tall er hentet fra elektronisk innlevert årsregnskap fra 2022

*Det er ikke krav til at årsregnskapet m.v. som sendes til Regnskapsregisteret er undertegnet. Kontrollen på at dette er utført ligger hos revisor/enhetens øverste organ. Sikkerheten ivaretas ved at innsender har rolle/rettighet for innsending av årsregnskapet via Altinn, og ved at det bekreftes at årsregnskapet er fastsatt av kompetent organ.*

Brønnøysundregistrene, 01.08.2024



## Resultatregnskap

Beløp i: NOK	Note	2022	2021
<b>RESULTATREGNSKAP</b>			
<b>Kostnader</b>			
Annen driftskostnad		115 000	24 000
<b>Sum kostnader</b>		<b>115 000</b>	<b>24 000</b>
<b>Driftsresultat</b>		<b>-115 000</b>	<b>-24 000</b>
<b>Finansinntekter og finanskostnader</b>			
Inntekt på investering i datterselskap og tilknyttet selskap			959 000
Annen renteinntekt		1 000	
<b>Sum finansinntekter</b>		<b>1 000</b>	<b>959 000</b>
<b>Netto finans</b>		<b>1 000</b>	<b>959 000</b>
<b>Ordinært resultat før skattekostnad</b>		<b>-114 000</b>	<b>935 000</b>
Skattekostnad på ordinært resultat		-25 000	206 000
<b>Ordinært resultat etter skattekostnad</b>		<b>-89 000</b>	<b>729 000</b>
<b>Årsresultat</b>		<b>-89 000</b>	<b>729 000</b>



### Balanse

Beløp i: NOK	Note	2022	2021
<b>BALANSE - EIENDELER</b>			
<b>Anleggsmidler</b>			
<b>Immaterielle eiendeler</b>			
Utsatt skattefordel		25 000	
<b>Sum immaterielle eiendeler</b>		<b>25 000</b>	
<b>Finansielle anleggsmidler</b>			
Investering i datterselskap		133 455 000	133 455 000
Investeringer i aksjer og andeler		21 951 000	21 951 000
<b>Sum finansielle anleggsmidler</b>		<b>155 406 000</b>	<b>155 406 000</b>
<b>Sum anleggsmidler</b>		<b>155 431 000</b>	<b>155 406 000</b>
<b>Omløpsmidler</b>			
<b>Varer</b>			
<b>Fordringer</b>			
Andre fordringer		959 000	959 000
<b>Sum fordringer</b>		<b>959 000</b>	<b>959 000</b>
<b>Bankinnskudd, kontanter og lignende</b>			
Bankinnskudd, kontanter og lignende		61 000	76 000
<b>Sum bankinnskudd, kontanter og lignende</b>		<b>61 000</b>	<b>76 000</b>
<b>Sum omløpsmidler</b>		<b>1 020 000</b>	<b>1 035 000</b>
<b>SUM EIENDELER</b>		<b>156 451 000</b>	<b>156 441 000</b>
<b>BALANSE - EGENKAPITAL OG GJELD</b>			
<b>Egenkapital</b>			
<b>Innskutt egenkapital</b>			
Selskapskapital		1 000 000	1 000 000
Overkurs		153 647 000	153 647 000
<b>Sum innskutt egenkapital</b>		<b>154 647 000</b>	<b>154 647 000</b>



## Balanse

<b>Beløp i: NOK</b>	<b>Note</b>	<b>2022</b>	<b>2021</b>
<b>Opptjent egenkapital</b>			
Annen egenkapital		640 000	729 000
<b>Sum opptjent egenkapital</b>		<b>640 000</b>	<b>729 000</b>
<b>Sum egenkapital</b>		<b>155 287 000</b>	<b>155 376 000</b>
<b>Sum langsiktig gjeld</b>		<b>0</b>	<b>0</b>
<b>Kortsiktig gjeld</b>			
Annen kortsiktig gjeld		1 164 000	1 064 000
<b>Sum kortsiktig gjeld</b>		<b>1 164 000</b>	<b>1 064 000</b>
<b>Sum gjeld</b>		<b>1 164 000</b>	<b>1 064 000</b>
<b>SUM EGENKAPITAL OG GJELD</b>		<b>156 451 000</b>	<b>156 440 000</b>



### Konsernets resultatregnskap

Beløp i: NOK	Note	2022	2021
<b>RESULTATREGNSKAP</b>			
<b>Inntekter</b>			
Salgsinntekt		40 464 000	38 074 000
Annen driftsinntekt		140 610 000	70 095 000
<b>Sum inntekter</b>		<b>181 074 000</b>	<b>108 169 000</b>
<b>Kostnader</b>			
Endring i beholdning av egentilvirkede anleggsmidler		-2 711 000	-3 345 000
Varekostnad		136 966 000	75 806 000
Lønnskostnad		10 901 000	10 629 000
Avskrivning på varige driftsmidler og immaterielle eiendeler		7 600 000	7 165 000
Annen driftskostnad		14 751 000	12 589 000
<b>Sum kostnader</b>		<b>167 507 000</b>	<b>102 844 000</b>
<b>Driftsresultat</b>		<b>13 567 000</b>	<b>5 325 000</b>
<b>Finansinntekter og finanskostnader</b>			
Annen renteinntekt		697 000	240 000
Annen finansinntekt		36 000	38 000
<b>Sum finansinntekter</b>		<b>733 000</b>	<b>278 000</b>
Annen rentekostnad		534 000	276 000
Annen finanskostnad		70 000	42 000
<b>Sum finanskostnader</b>		<b>604 000</b>	<b>318 000</b>
<b>Netto finans</b>		<b>129 000</b>	<b>-40 000</b>
<b>Ordinært resultat før skattekostnad</b>		<b>13 696 000</b>	<b>5 285 000</b>
Skattekostnad på ordinært resultat		3 019 000	1 384 000
<b>Ordinært resultat etter skattekostnad</b>		<b>10 677 000</b>	<b>3 901 000</b>
<b>Årsresultat</b>		<b>10 677 000</b>	<b>3 901 000</b>



### Konsernets balanse

Beløp i: NOK	Note	2022	2021
<b>BALANSE - EIENDELER</b>			
<b>Anleggsmidler</b>			
<b>Immaterielle eiendeler</b>			
Utsatt skattefordel		1 573 000	2 807 000
<b>Sum immaterielle eiendeler</b>		<b>1 573 000</b>	<b>2 807 000</b>
<b>Varige driftsmidler</b>			
Tomter, bygninger og annen fast eiendom		21 106 000	22 135 000
Maskiner og anlegg		113 398 000	112 079 000
Driftsløsøre, inventar, verktøy, kontormaskiner og lignende		3 584 000	2 473 000
<b>Sum varige driftsmidler</b>		<b>138 088 000</b>	<b>136 687 000</b>
<b>Finansielle anleggsmidler</b>			
Investeringer i aksjer og andeler		22 857 000	22 788 000
<b>Sum finansielle anleggsmidler</b>		<b>22 857 000</b>	<b>22 788 000</b>
<b>Sum anleggsmidler</b>		<b>162 518 000</b>	<b>162 282 000</b>
<b>Omløpsmidler</b>			
<b>Varer</b>			
Varer		6 550 000	4 471 000
<b>Sum varer</b>		<b>6 550 000</b>	<b>4 471 000</b>
<b>Fordringer</b>			
Kundefordringer		43 202 000	26 028 000
Andre fordringer		21 731 000	10 861 000
<b>Sum fordringer</b>		<b>64 933 000</b>	<b>36 889 000</b>
<b>Bankinnskudd, kontanter og lignende</b>			
Bankinnskudd, kontanter og lignende		28 986 000	31 680 000
<b>Sum bankinnskudd, kontanter og lignende</b>		<b>28 986 000</b>	<b>31 680 000</b>
<b>Sum omløpsmidler</b>		<b>100 469 000</b>	<b>73 040 000</b>
<b>SUM EIENDELER</b>		<b>262 987 000</b>	<b>235 322 000</b>



## Konsernets balanse

Beløp i: NOK	Note	2022	2021
<b>BALANSE - EGENKAPITAL OG GJELD</b>			
<b>Egenkapital</b>			
<b>Innskutt egenkapital</b>			
Selskapskapital		1 000 000	1 000 000
Overkurs		153 647 000	153 647 000
<b>Sum innskutt egenkapital</b>		<b>154 647 000</b>	<b>154 647 000</b>
<b>Opptjent egenkapital</b>			
Annen egenkapital		20 440 000	9 763 000
<b>Sum opptjent egenkapital</b>		<b>20 440 000</b>	<b>9 763 000</b>
<b>Sum egenkapital</b>		<b>175 087 000</b>	<b>164 410 000</b>
<b>Gjeld</b>			
<b>Langsiktig gjeld</b>			
Pensjonsforpliktelser		6 196 000	6 210 000
<b>Sum avsetninger for forpliktelser</b>		<b>6 196 000</b>	<b>6 210 000</b>
<b>Annen langsiktig gjeld</b>			
Gjeld til kredittinstitusjoner		19 138 000	20 440 000
<b>Sum annen langsiktig gjeld</b>		<b>19 138 000</b>	<b>20 440 000</b>
<b>Sum langsiktig gjeld</b>		<b>25 334 000</b>	<b>26 650 000</b>
<b>Kortsiktig gjeld</b>			
Leverandørgjeld		12 226 000	3 863 000
Betalbar skatt		1 785 000	235 000
Skyldige offentlige avgifter		14 523 000	12 675 000
Annen kortsiktig gjeld		34 033 000	27 490 000
<b>Sum kortsiktig gjeld</b>		<b>62 567 000</b>	<b>44 263 000</b>
<b>Sum gjeld</b>		<b>87 901 000</b>	<b>70 913 000</b>
<b>SUM EGENKAPITAL OG GJELD</b>		<b>262 988 000</b>	<b>235 323 000</b>



## Brønnøysundregistrene

### ÅRSREGNSKAP FOR REGNSKAPSÅRET 2022 - GENERELL INFORMASJON

Journalnummer: 2023 654360

#### Enheten

Organisasjonsnummer: 925 766 984  
Organisasjonsform: Aksjeselskap  
Foretaksnavn: HEMSEDAL ENERGI HOLDING AS  
Forretningsadresse: Hemsedalsvegen 2883  
3560 HEMSEDAL

#### Regnskapsår

Årsregnskapets periode: 01.01.2022 - 31.12.2022

#### Konsern

Morselskap i konsern: Ja  
Konsernregnskap lagt ved: Ja

#### Regnskapsregler

Regler for små foretak benyttet: Nei  
Benyttet ved utarbeidelsen av  
årsregnskapet til selskapet: Regnskapslovens alminnelige regler  
Benyttet ved utarbeidelsen av  
årsregnskapet til konsernet: Regnskapslovens alminnelige regler

#### Årsregnskapet fastsatt av kompetent organ

Bekreftet av representant for selskapet: Per Gunnar Markegård  
Dato for fastsettelse av årsregnskapet: 26.06.2023

#### Grunnlag for avgivelse

År 2022: Årsregnskap er elektronisk innlevert.  
År 2021: Tall er hentet fra elektronisk innlevert årsregnskap fra 2022.

*Det er ikke krav til at årsregnskapet m.v. som sendes til Regnskapsregisteret er undertegnet. Kontrollen på at dette er utført ligger hos revisor/enhetens øverste organ. Sikkerheten ivaretas ved at innsender har rolle/rettighet for innsending av årsregnskapet via Altinn, og ved at det bekreftes at årsregnskapet er fastsatt av kompetent organ.*

Brønnøysundregistrene, 07.08.2023



Organisasjonsnr: 925 766 984  
HEMSEDAL ENERGI HOLDING AS

## RESULTATREGNSKAP

<b>Beløp i: NOK</b>	<b>Note</b>	<b>2022</b>	<b>2021</b>
<b>RESULTATREGNSKAP</b>			
<b>Kostnader</b>			
Annen driftskostnad		115 000	24 000
<b>Sum kostnader</b>		<b>115 000</b>	<b>24 000</b>
<b>Driftsresultat</b>		<b>-115 000</b>	<b>-24 000</b>
<b>Finansinntekter og finanskostnader</b>			
Inntekt på investering i datterselskap og tilknyttet selskap			959 000
Annen renteinntekt		1 000	
<b>Sum finansinntekter</b>		<b>1 000</b>	<b>959 000</b>
<b>Netto finans</b>		<b>1 000</b>	<b>959 000</b>
<b>Ordinært resultat før skattekostnad</b>		<b>-114 000</b>	<b>935 000</b>
Skattekostnad på ordinært resultat		-25 000	206 000
<b>Ordinært resultat etter skattekostnad</b>		<b>-89 000</b>	<b>729 000</b>
<b>Årsresultat</b>		<b>-89 000</b>	<b>729 000</b>



Organisasjonsnr: 925 766 984  
HEMSEDAL ENERGI HOLDING AS

## BALANSE

**Beløp i: NOK** **Note** **2022** **2021**

### BALANSE - EIENDELER

#### Anleggsmidler

##### Immaterielle eiendeler

Utsatt skattefordel 25 000  
Sum immaterielle eiendeler 25 000

##### Finansielle anleggsmidler

Investering i datterselskap 133 455 000 133 455 000  
Investeringer i aksjer og andeler 21 951 000 21 951 000  
Sum finansielle anleggsmidler 155 406 000 155 406 000

Sum anleggsmidler 155 431 000 155 406 000

#### Omløpsmidler

##### Varer

##### Fordringer

Andre fordringer 959 000 959 000  
Sum fordringer 959 000 959 000

##### Bankinnskudd, kontanter og lignende

Bankinnskudd, kontanter og lignende 61 000 76 000  
Sum bankinnskudd, kontanter og lignende 61 000 76 000

Sum omløpsmidler 1 020 000 1 035 000

**SUM EIENDELER** 156 451 000 156 441 000

### BALANSE - EGENKAPITAL OG GJELD

#### Egenkapital

##### Innskutt egenkapital

Selskapskapital 1 000 000 1 000 000  
Overkurs 153 647 000 153 647 000  
Sum innskutt egenkapital 154 647 000 154 647 000

##### Opptjent egenkapital

Annen egenkapital 640 000 729 000  
Sum opptjent egenkapital 640 000 729 000

Sum egenkapital 155 287 000 155 376 000



Sum langsiktig gjeld	0	0
<b>Kortsiktig gjeld</b>		
Annen kortsiktig gjeld	1 164 000	1 064 000
Sum kortsiktig gjeld	1 164 000	1 064 000
Sum gjeld	1 164 000	1 064 000
<b>SUM EGENKAPITAL OG GJELD</b>	<b>156 451 000</b>	<b>156 440 000</b>



Organisasjonsnr: 925 766 984  
HEMSEDAL ENERGI HOLDING AS

## KONSERNRESULTATREGNSKAP

<b>Beløp i: NOK</b>	<b>Note</b>	<b>2022</b>	<b>2021</b>
<b>RESULTATREGNSKAP</b>			
<b>Inntekter</b>			
Salgsinntekt		40 464 000	38 074 000
Annen driftsinntekt		140 610 000	70 095 000
<b>Sum inntekter</b>		<b>181 074 000</b>	<b>108 169 000</b>
<b>Kostnader</b>			
Endring i beholdning av egentilvirkede anleggsmidler		-2 711 000	-3 345 000
Varekostnad		136 966 000	75 806 000
Lønnskostnad		10 901 000	10 629 000
Avskrivning på varige driftsmidler og immaterielle eiendeler		7 600 000	7 165 000
Annen driftskostnad		14 751 000	12 589 000
<b>Sum kostnader</b>		<b>167 507 000</b>	<b>102 844 000</b>
<b>Driftsresultat</b>		<b>13 567 000</b>	<b>5 325 000</b>
<b>Finansinntekter og finanskostnader</b>			
Annen renteinntekt		697 000	240 000
Annen finansinntekt		36 000	38 000
<b>Sum finansinntekter</b>		<b>733 000</b>	<b>278 000</b>
Annen rentekostnad		534 000	276 000
Annen finanskostnad		70 000	42 000
<b>Sum finanskostnader</b>		<b>604 000</b>	<b>318 000</b>
<b>Netto finans</b>		<b>129 000</b>	<b>-40 000</b>
<b>Ordinært resultat før skattekostnad</b>		<b>13 696 000</b>	<b>5 285 000</b>
Skattekostnad på ordinært resultat		3 019 000	1 384 000
<b>Ordinært resultat etter skattekostnad</b>		<b>10 677 000</b>	<b>3 901 000</b>
<b>Årsresultat</b>		<b>10 677 000</b>	<b>3 901 000</b>



Organisasjonsnr: 925 766 984  
HEMSEDAL ENERGI HOLDING AS

## KONSERNBALANSE

<b>Beløp i: NOK</b>	<b>Note</b>	<b>2022</b>	<b>2021</b>
<b>BALANSE - EIENDELER</b>			
<b>Anleggsmidler</b>			
<b>Immaterielle eiendeler</b>			
Utsatt skattefordel		1 573 000	2 807 000
<b>Sum immaterielle eiendeler</b>		<b>1 573 000</b>	<b>2 807 000</b>
<b>Varige driftsmidler</b>			
Tomter, bygninger og annen fast eiendom		21 106 000	22 135 000
Maskiner og anlegg		113 398 000	112 079 000
Driftsløsøre, inventar, verktøy, kontormaskiner og lignende		3 584 000	2 473 000
<b>Sum varige driftsmidler</b>		<b>138 088 000</b>	<b>136 687 000</b>
<b>Finansielle anleggsmidler</b>			
Investeringer i aksjer og andeler		22 857 000	22 788 000
<b>Sum finansielle anleggsmidler</b>		<b>22 857 000</b>	<b>22 788 000</b>
<b>Sum anleggsmidler</b>		<b>162 518 000</b>	<b>162 282 000</b>
<b>Omløpsmidler</b>			
<b>Varer</b>			
Varer		6 550 000	4 471 000
<b>Sum varer</b>		<b>6 550 000</b>	<b>4 471 000</b>
<b>Fordringer</b>			
Kundefordringer		43 202 000	26 028 000
Andre fordringer		21 731 000	10 861 000
<b>Sum fordringer</b>		<b>64 933 000</b>	<b>36 889 000</b>
<b>Bankinnskudd, kontanter og lignende</b>			
Bankinnskudd, kontanter og lignende		28 986 000	31 680 000
<b>Sum bankinnskudd, kontanter og lignende</b>		<b>28 986 000</b>	<b>31 680 000</b>
<b>Sum omløpsmidler</b>		<b>100 469 000</b>	<b>73 040 000</b>
<b>SUM EIENDELER</b>		<b>262 987 000</b>	<b>235 322 000</b>

## BALANSE - EGENKAPITAL OG GJELD

### Egenkapital



<b>Innskutt egenkapital</b>		
Selskapskapital	1 000 000	1 000 000
Overkurs	153 647 000	153 647 000
<b>Sum innskutt egenkapital</b>	<b>154 647 000</b>	<b>154 647 000</b>
<b>Opptjent egenkapital</b>		
Annen egenkapital	20 440 000	9 763 000
<b>Sum opptjent egenkapital</b>	<b>20 440 000</b>	<b>9 763 000</b>
<b>Sum egenkapital</b>	<b>175 087 000</b>	<b>164 410 000</b>
<b>Gjeld</b>		
<b>Langsiktig gjeld</b>		
Pensjonsforpliktelser	6 196 000	6 210 000
<b>Sum avsetninger for forpliktelser</b>	<b>6 196 000</b>	<b>6 210 000</b>
<b>Annen langsiktig gjeld</b>		
Gjeld til kredittinstitusjoner	19 138 000	20 440 000
<b>Sum annen langsiktig gjeld</b>	<b>19 138 000</b>	<b>20 440 000</b>
<b>Sum langsiktig gjeld</b>	<b>25 334 000</b>	<b>26 650 000</b>
<b>Kortsiktig gjeld</b>		
Leverandørgjeld	12 226 000	3 863 000
Betalbar skatt	1 785 000	235 000
Skyldige offentlige avgifter	14 523 000	12 675 000
Annen kortsiktig gjeld	34 033 000	27 490 000
<b>Sum kortsiktig gjeld</b>	<b>62 567 000</b>	<b>44 263 000</b>
<b>Sum gjeld</b>	<b>87 901 000</b>	<b>70 913 000</b>
<b>SUM EGENKAPITAL OG GJELD</b>	<b>262 988 000</b>	<b>235 323 000</b>



Organisasjonsnr: 925 766 984  
HEMSEDAL ENERGI HOLDING AS

NOTEOPPLYSNINGER - SELSKAP - alle poster oppgitt i hele tall

## Note

Antall årsverk i regnskapsåret  
0.00

Sum Beløp

Balanseført verdi 31.12. Varige driftsmidler Immaterielle eiend.

## Konsernregnskap

Morselskapet sitt navn

Forretningskontor for morselskapet

## Begrunnelse for at datterselskap er utelatt fra konsolideringen

Samlet beløp - tilknyttet selskap Årets Fjorårets

Samlet beløp - foretak i samme konsern Årets Fjorårets

Samlet beløp - foretak i samme konsern Årets Fjorårets

Samlet beløp - felles kontrollert virksomhet Årets Fjorårets

Pantstillelse Beløp

Beholdning av egne aksjer Antall Pålydende Andel av aksjek.



Organisasjonsnr: 925 766 984  
HEMSEDAL ENERGI HOLDING AS

NOTEOPPLYSNINGER - KONSERN - alle poster oppgitt i hele tall

## Note

Antall årsverk i regnskapsåret  
14.00

<u>Sum</u>	<u>Beløp</u>
<u>Balanseført verdi 31.12.</u>	<u>Varige driftsmidler Immaterielle eiend.</u>

## Konsernregnskap

Morselskapet sitt navn

Forretningskontor for morselskapet

## Begrunnelse for at datterselskap er utelatt fra konsolideringen

<u>Samlet beløp - tilknyttet selskap</u>	<u>Årets</u>	<u>Fjorårets</u>
--	--------------	------------------

<u>Samlet beløp - foretak i samme konsern</u>	<u>Årets</u>	<u>Fjorårets</u>
---	--------------	------------------

<u>Samlet beløp - foretak i samme konsern</u>	<u>Årets</u>	<u>Fjorårets</u>
---	--------------	------------------

<u>Samlet beløp - felles kontrollert virksomhet</u>	<u>Årets</u>	<u>Fjorårets</u>
---	--------------	------------------

<u>Pantstillelse</u>	<u>Beløp</u>
----------------------	--------------

<u>Beholdning av egne aksjer</u>	<u>Antall</u>	<u>Pålydende</u>	<u>Andel av aksjek.</u>
----------------------------------	---------------	------------------	-------------------------



Til generalforsamlingen i Hemsedal Energi Holding AS

## Uavhengig revisors beretning

### Konklusjon

Vi har revidert årsregnskapet for Hemsedal Energi Holding AS, som består av:

- selskapsregnskapet, som består av balanse per 31. desember 2022, resultatregnskap og kontantstrømpoppstilling for regnskapsåret avsluttet per denne datoen og noter til årsregnskapet, herunder et sammendrag av viktige regnskapsprinsipper, og
- konsernregnskapet, som består av balanse per 31. desember 2022, resultatregnskap og kontantstrømpoppstilling for regnskapsåret avsluttet per denne datoen og noter til årsregnskapet, herunder et sammendrag av viktige regnskapsprinsipper.

Etter vår mening

- oppfyller årsregnskapet gjeldende lovkrav,
- gir selskapsregnskapet et rettviseende bilde av selskapets finansielle stilling per 31. desember 2022 og av dets resultater og kontantstrømmer for regnskapsåret avsluttet per denne datoen i samsvar med regnskapslovens regler og god regnskapsskikk i Norge, og
- gir konsernregnskapet et rettviseende bilde av konsernets finansielle stilling per 31. desember 2022 og av dets resultater og kontantstrømmer for regnskapsåret avsluttet per denne datoen i samsvar med regnskapslovens regler og god regnskapsskikk i Norge.

### Grunnlag for konklusjonen

Vi har gjennomført revisjonen i samsvar med International Standards on Auditing (ISA-ene). Våre oppgaver og plikter i henhold til disse standardene er beskrevet nedenfor under *Revisors oppgaver og plikter ved revisjonen av årsregnskapet*. Vi er uavhengige av selskapet og konsernet i samsvar med kravene i relevante lover og forskrifter i Norge og International Code of Ethics for Professional Accountants (inkludert internasjonale uavhengighetsstandarder) utstedt av International Ethics Standards Board for Accountants (IESBA-reglene), og vi har overholdt våre øvrige etiske forpliktelser i samsvar med disse kravene. Innhentet revisjonsbevis er etter vår vurdering tilstrekkelig og hensiktsmessig som grunnlag for vår konklusjon.

### Øvrig informasjon

Styret og daglig leder (ledelsen) er ansvarlige for informasjonen i årsberetningen og annen øvrig informasjon som er publisert sammen med årsregnskapet. Øvrig informasjon omfatter informasjon i årsrapporten bortsett fra årsregnskapet og den tilhørende revisjonsberetningen. Vår konklusjon om årsregnskapet ovenfor dekker verken informasjonen i årsberetningen eller annen øvrig informasjon.

I forbindelse med revisjonen av årsregnskapet er det vår oppgave å lese årsberetningen og annen øvrig informasjon. Formålet er å vurdere hvorvidt det foreligger vesentlig inkonsistens mellom årsberetningen, annen øvrig informasjon og årsregnskapet og den kunnskap vi har opparbeidet oss under revisjonen av årsregnskapet, eller hvorvidt informasjon i årsberetningen og annen øvrig informasjon ellers fremstår som vesentlig feil. Vi har plikt til å rapportere dersom årsberetningen eller annen øvrig informasjon fremstår som vesentlig feil. Vi har ingenting å rapportere i så henseende.

PricewaterhouseCoopers AS, Strømsø Torg 9, Postboks 2078 Strømsø, NO-3003 Drammen  
T: 02316, org. no.: 987 009 713 MVA, [www.pwc.no](http://www.pwc.no)

Statsautoriserte revisorer, medlemmer av Den norske Revisorforening og autorisert regnskapsførerselskap



Basert på kunnskapen vi har opparbeidet oss i revisjonen, mener vi at årsberetningen

- er konsistent med årsregnskapet og
- inneholder de opplysninger som skal gis i henhold til gjeldende lovkrav.

#### **Ledelsens ansvar for årsregnskapet**

Ledelsen er ansvarlig for å utarbeide årsregnskapet og for at det gir et rettviseende bilde i samsvar med regnskapslovens regler og god regnskapsskikk i Norge. Ledelsen er også ansvarlig for slik intern kontroll som den finner nødvendig for å kunne utarbeide et årsregnskap som ikke inneholder vesentlig feilinformasjon, verken som følge av misligheter eller utilsiktede feil.

Ved utarbeidelsen av årsregnskapet er ledelsen ansvarlig for å ta standpunkt til selskapets og konsernets evne til fortsatt drift, og opplyse om forhold av betydning for fortsatt drift. Forutsetningen om fortsatt drift skal legges til grunn for årsregnskapet så lenge det ikke er sannsynlig at virksomheten vil bli avvirket.

#### **Revisors oppgaver og plikter ved revisjonen av årsregnskapet**

Vårt mål er å oppnå betryggende sikkerhet for at årsregnskapet som helhet ikke inneholder vesentlig feilinformasjon, verken som følge av misligheter eller utilsiktede feil, og å avgi en revisjonsberetning som inneholder vår konklusjon. Betryggende sikkerhet er en høy grad av sikkerhet, men ingen garanti for at en revisjon utført i samsvar med ISA-ene, alltid vil avdekke vesentlig feilinformasjon. Feilinformasjon kan oppstå som følge av misligheter eller utilsiktede feil. Feilinformasjon er å anse som vesentlig dersom den enkeltvis eller samlet med rimelighet kan forventes å påvirke de økonomiske beslutningene som brukerne foretar på grunnlag av årsregnskapet.

For videre beskrivelse av revisors oppgaver og plikter vises det til:  
<https://revisorforeningen.no/revisjonsberetninger>

Drammen, 31. mai 2023  
**PricewaterhouseCoopers AS**

Paal Ødegård  
Statsautorisert revisor  
(elektronisk signert)



 Securely signed with Brevio

Revisjonsberetning

**Signers:**


<b>Name</b>	<b>Method</b>	<b>Date</b>
Ødegård, Paal	BANKID	2023-05-31 16:05

**This document package contains:**

- Closing page (this page)
- The original document(s)
- The electronic signatures. These are not visible in the document, but are electronically integrated.



This file is sealed with a digital signature.  
The seal is a guarantee for the authenticity  
of the document.



**Årsmelding 2022**  
**Hemsedal Energi Holding AS**

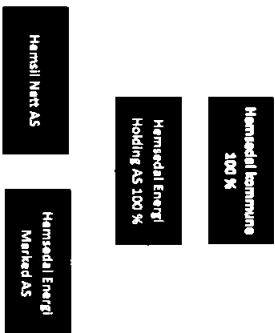


# Innhold

<b>1 ORGANISERING</b>	<b>4</b>
<b>2 HISTORIKK</b>	<b>5</b>
<b>3 STYRETS BERETNING</b>	<b>6</b>
Verkemds art. ....	6
Forretningsstrategi. ....	6
Overføringsnettet. ....	6
Rammer for verkemnda. ....	8
Det Lokale Eitilysn (DLE). ....	8
Hemstedal Energi/Marked AS - kartkommering. ....	8
Arbeidsmiljø og personale. ....	8
Utstilling og alderssammenheng. ....	9
Miljørapport. ....	9
Apentkretsen. ....	9
Fråmtidig utvikling. ....	9
Fortsett drift. ....	9
Sjyresvarforlikking. ....	9
Risiko ved drifta. ....	9
Likviditet og kontantstrøm. ....	10
Det økonomiske resultatet og disponering av overskudd. ....	10
<b>4 REONSKAP</b>	<b>15</b>
Revisjonsregnskap. ....	15
Balans nr. 31.12. ....	16
Konstantrismoppstilling. ....	19
<b>5 NOTEOVERSIKT</b>	<b>21</b>

# 1 ORGANISERING

## Organisasjonsplan



**DAGLEG LEDER:**  
**PER GUNNAR MARKSGÅRD**

### Styret i 2022:

Medlem:	Posisjon i styret:	Varamedlem:
Olevar Grythe	Leder	1. Stein Kjetil Berthsen
Jan Egil Fjellstrøm	Nestleder	2. Petter Omsen
Ein Tungen	Styremedlem	3. Odd Kristensen
Sigrun Linn Hovig Jordheim	Styremedlem	
Trann Ingar Tuv	Styremedlem (for del tilsette)	Varamedlem: Helmut Falk

Revisor : PricewaterhouseCoopers AS (PWC)

4 Oppfølgertittel, Sollund, Rune, 19.06.2023 14:40:36

# 2 HISTORIKK

## Hemsedal Energi – historie

- 1810 Elektrifisering i leder av sentrum etter utbygging av Trysilfjelle og Utsalvosen
- 1920 Aker kommune kjøper opp mesteparten av fall-vestene i Hemselløvsdrønga
- 1936 Stifting av Hemsell kommunale Elektrisiseringsforening
- 1937 Dregning av overføringslinje til Gøi til Hemsedal
- 1942 – 1952 Hjelmen, Lykke, Grøndalen og Ellervegen vert kopla til overføringsnettet
- 1976 Dregning av Svo skubandstasjon
- 1980 Dregning av Hødemoen skubandstasjon
- 1992 Hemsedal kommunale Elektrisiseringsforening deltar i to kommunale samarbeid for og selvsne i to kommunale foretak – Hemsedal Elektro KF og Hemsedal Energi KF
- 2000 Dregning av Langnes skubandstasjon
- 2010 Ny tso 66/220kV med yttre 30 MVA på Holdemoen skubandstasjon.
- 2016 Hemsedal Energi KF blir omgjort til aksjeselskap – Hemsedal Energi AS
- 2020 Stifting av Hemsedal Energi Holding AS og Hemsedal Energi Skiford AS
- 2021 Nye namn på nettselskaper – Hemsell Nett AS

## 2 STYRETS BERETNING

### Verksemndas art

Hemsedal Energi Holding AS er eit konsern eigd 100 % av Hemsedal Kommune. Hemsedal Energi Holding AS er morselskapet og Hemsdal Nett AS og Hemsedal Energi Marked AS er datterselskap. Hemsdal Nett AS er nettselskapet som har ansvaret for drift og vedlikehald av strømunnett i Hemsedal. Hemsedal Energi Marked AS er eit kraftelskap som kjøper og selger kraft til sluttbrukere. I tillegg forvaltar dei kommunale sine kraftrettar og leiger ut tjenester til nettselskapet.

### Forretningsstrategi

Hemsedal Energi Holding AS har vedteke ein strategi- og handlingsplan for 2022 - 2025. Strategi- og handlingsplan tek inn over seg rammevilkår som er i dag og framtidige rammevilkår for at vi skal vere effektive og konkurransedyktige også i framtida.

Nærdriften skal vere konsernt sin kjernevirksomd. Vi skal sørge for å oppretthalde god leveringsvilkølet på nettet og sikre gode leveranser og følge krav fra regulator til ein kvar tid. Det er viktig at Hemsdal Nett har ein plan for å møte dei endringane i rammevilkår som alle nettselskap står overfor i framtida.

For å fortsette med kraftsalg til sluttbrukere er vår strategi å gå inn i ein allianse som vi føler er rett for Hemsedal Energi Marked. Lokalkrafta som vi har vore medlem av er ikkje lenger operativ. Derfor har vi inngått ein intensjonsavtale med Vatten AS om å vera med i ein ry allianse dei står i. Då kan vi ha vår eigen medevarer og samtidig få tilgang til digital plattform som er tilrettelagt for innovasjon, produkt- og tenestevikling.

### HEMSDAL ENERGI HOLDING SIN VISION:

Sikre verdiskaping i Hemsedal

### HEMSDAL ENERGI HOLDING SINE VERDIAR:

Påliteleg - Nær - Kompetent

### HEMSDAL ENERGI HOLDING AS HAR 6 OVERORDNNA MÅL:

1. HE Holding skal sikre trygg og påliteleg strømforsyning til alle i Hemsedal.
2. HE Holding ska sørje for påliteleg og beredtelege tjenester i sitt arbeid og minimere sitt miljø- og klimaprykk.
3. HE Holding skal bygge ut og drive nettet på ein mest mogeleg kostnads effektiv måte.
4. HE Holding ska vera ein samarbeidspartner som bidreg positive tilloval næringsutvikling.
5. HE Holding ska vera ein attraktiv arbeidsplass og gi dei beste mogelegheit til utvikling.
6. HE Holding skal bidra til at Hemsedal er ein attraktiv kommune å bu i.

### Overføringsnettet

Overført mengde i nettet dette året har vore noko ned frå året før som var eit rekordår. Temperaturen har stor innverking på mengde overføring i nettet. Forholdsvis mildt vær og at kundene har vore meir bevisst på strømførbruket er hovudsaken til nedgangen.

Det totale salget av overføringsjenester har vore 96 GWh (faktisk: 101,4 GWh (inkl. tap)). Det er ein nedgang på ca 11 % frå året før.

Totalt er det kobla opp 198 nye kunder dette året. Det er rekord i antall nytilknytinger på eit år. Dei fleste av desse er fritidshunder.

Antall kunder totalt pr 31.12.2022 er 4.737.

### INVESTERING I NETTET I 2022:

Budjet investering:	190 mill. kr.
Antagelsesbidrag:	100 mill. kr.
Netto investering:	90 mill. kr.





## DEI STØRSTE INVESTERINGSPROSJEKTA:

- Sentraliseren – Ny netstasjon og ny forsyning til ny skule.
- Kivi Lade – Ny netstasjon og forsyning til ny ladestasjon.
- Fjellnes – Ny netstasjon og forsyning til 6 leilighetsbygg.
- Alpeila – Ny netstasjon og forsyning til 2 leilighetsbygg.
- Fridalen – Framføring til nye 25 boliger.
- Rønt Kompresor – Omlegging av nett og installert 2 fordelingsskuffer til snøproduksjonsanlegg.
- Særel – Ny netstasjon og 22 kV-kabel 1870 m til forsyning av 1 bytte.
- Rudningan busstadek – Framføring til nytt bustadfelt og omlegging av 22 kV nett til kabel. Fullført i 2023.
- Driftsentral – Ny driftsentral med flere fremstyrte brytere.

Taol i tallet i 2022 var 3 GW-h som er ca. 5,0 % av totalt omsatt. Historisk avbrudd var 0,0051 %. Dvs. tilgjengelighet på 99,9949 %.

KILE kostnad for 2022 var på totalt kr. 279 000,-. Det har vore svært lite avbrudd dette året. Derfor så lite kilekostnad.

## Rammer for verksemda

Inntekstramma for 2022 som er vedteke av NVE er 40-317 mill. kr. Dette er ein aukje på over 10 mill. ut frå varsla inntektsramme. Grunnen til den store aukjen i ramme er kraftprisene, i særskilt ved det basert på ein referansepris på kraft på 42 øre/kWh. I det endelige vedtaket vart referanseprisen på kraft 188 øre/kWh i NOS. Referanseprisen er 7,47 %.

På grunn av dei store omstendighetane har Statnett fått store flaskehalsproblemer som har vore fordelte på nettselskapa. For vår del har dette utgjort ca. 8 mill. dette året som vi har inn-tekstført. Dette for å dekke dei ekstra kostnadene med kjøp av kraft til tapenergi.

Vi har kome ut med ein beregna mindrentekt dette året på 3,492 mill. kr.

Saldo for mindrentekt er pr. 01.01.2022 8 mill. kr. Saldo for mindre inntekt pr. 31.12.2022 er auka til 11,7 mill. kr. Målet med mer-/mindrentekt er forutsigbare og mest mogeleg stabile tarifar for kundane.

## Det Lokale Eltilsyn (DLE)

Det lokale Eltilsyn har til oppgåve å redusere antall skader og ulykker med elektrisk ansk. Med heimel i El-tilsynsloven og forskrift om det lokale elektrisitetstilsyn er alle nettselskapa pålagt å føre tilsyn med anlegg innad sitt forsyningsområde. Hensil Nett har avtale med Norsk Elektrisitetstilsyn AS om å utføre tilsyn.

For året 2022 er det utført 142 tilsyn. Dette er færre tilsyn enn vanleg fordi det vart utført meir året før.

Konret frå Direktoratet for samfunnssikkerheit og beredskap (DSB) i instruks er opplytt

## Hemsedal Energi Marked AS - Kraftomsetning

År 2022 har vore eit heilt spesielt år med ekstremt høge kraftprisar.

Det var forholstvis høge prisar i 2021 også, men i 2022 har det vore over det dobbelte prisa.

I vårt område NOS var prisen 193 øre/kWh mot 76 øre/kWh året før.

På årsbasis var systemprisen 137 øre/kWh mot 64 øre/kWh året før.

Vi har hatt to avtaler gjennom året. Spot med påslag 5 øre/kWh og standard variabelis.

På slutten av året var det mykje i media om «Standard Variabel» avtaler. Dette fordi prisen på desse avtalene låg høgt over spotpris for mange kraftleverandørar. Dette var nok fordi spotprisen i utslagslekke mykje i mai og oktober/november. Det var også vedtatt at prisen på slike avtaler skulle varisast 30 dagar i forkant og ikkje 14 dagar som tidlegare.

På grunn av store svingninger i spotprisen og endring i varsling på slike avtaler valgte vi å avslutte «Standard Variabel» fra 1. januar 2023.

Alle som hadde denne avtale fekk varsel, god tid og v. t bydde dei overgang til spotpris.

No tilbyr vi betre spotpris med påslag 5 øre/kWh.

Mengde omsatt til utbruk i 2022 er 54 GWh og vi har 2 923 kunder pr. 31.12.

Det er ein nedgang i antall kunder og ein nedgang på 15 GWh i forbruk.

På grunn av den høge prisen og stort fokus i media dette året er det nok flere som bytter kraftleverandør oftere enn før.

## Arbeidsmiljø og personale

Konsernet hadde ved årsskiftet 11 fast tilsette og 1 lærling. 9 Hensil Nett AS og 2 i Hemsedal Energi Marked AS. Arbeidsmiljøet blir berakta som svært godt. Samarbeidet med dei tilsette organisasjonar/tiltalsvalgte har vore konstruktiv og bidreg positivt til arbeidsmiljøet.

Det har ikkje vore rapportert nokon alvorlege arbeidsuhell eller ulykker som er forårsaka av rutinesykke eller at sikkerhetstilsk ved bedriftene ikkje er heide.

Hensil Nett AS driv sine anlegg med svært mogeleg sikkerheit for dei tilsette og omgivelsane. Det blir gjennomført

nedvendige oppdatering og kurs for dei tilsette slik at alle kan ta ansvar for å va vere på miljøet. Bidde internt og eksternt. Vi har nullvisjon når det gjeld arbeidsrelaterte skader.

## SUKKERVÅRRET SYNER SLIKE TALE FOR DEI SEINASTE ÅRA:

Sjuktal	2022	2021	2020	2019
Ettermelding	2,2 %	0,5 %	0,1 %	0,7 %
Sjuktalmedling	2,0 %	1,3 %	3,5 %	3,1 %
Totalt	4,2 %	2,4 %	3,6 %	4,0 %

Sjuktalværet for 2022 var totalt 4,2 %.

## Likestilling og alderssamansetning

Blant dei fast tilsette i konsernet er det 9 menn og 2 kvinner. Kvinnene kmn vi i innad verksemdene kundebehandling og administrasjon/regnskap.

Innadvor mentofaget er det berre menn og det er et faktum at det er få kvinner i dette yrket.

Syver består av 3 menn og 2 kvinner. Den enkelte medarbeider har lik rett og mogeligheter til å utbilde sine evner uavhengig av kjønn. Ingen har vore diskriminert på grunn av kjønn og det gjeld både stillingsopptak og lønnsforhold. Gjennomsettstidene for dei fast tilsette er 49 år.

## Miljørapport

Hemsedal Energi Holding AS har ikkje spesielt verksemd som skader det vire miljøet, med unntak av utslipp frå bil/fly/maskiner som ikkje vart regulert av konsesjonar eller pålegg frå myndighetene. Vi har ikkje hatt nokon uhell på traføer med oljesteil.

All av avfall som innhald skadelige materialer blir avhenda i henhold til gjeldande regelverk.

Det blir brukt meir og meir kabel, både på hagspent og lågspent. Dette fører til mindre synteg nett som bidreg til meir miljøvennleg verksemd, samtidig som det er mindre utsett for påkledning frå vær og vind.

Konsernet vil legge spesielt vekt på to bærekraftsmål som er relevante for våre verksemdar:

- Rein energi til alle
- Sikke tilgang til pålitlege, bærekraftige og moderne energi til ein overkommelig pris.
- Industri, innovasjon og infrastruktur
- Bygge solid infrastruktur og fremme n-kludrande og bærekraftig industrialisering og innovasjon.

## Åpenhetsloven

Hemsedal Energi Holding AS vil rapportere i tråd med åpenhetsloven. Rapporten vil bli lagt ut på vår heimside www.hemsedal-energi.no innen 30.06.2023.

## Framtidig utvikling

Konsernets verksemd er viktig for drift og verdiskaping i Hemsedal. Drift av nettet i Hensil Nett AS er konsernets kjerneverksemd. Verksemda blir utført av konsolideringar i bransjen med tilhøyrande effektivisering. Ved deltakelse i Nettalliansen skal vi møte desse utfordringane ved utviklingsprosjekt og kompetanseutvikling i fellesskap. Målet med Nettalliansen er å føre til meir kraft til det lokale nettselskapet ved å gjera ting saman og på same måte.

## Fortsatt drift

Hemsedal Energi Holding AS har ut frå resultatregnskapet og balansen grunnlag til å mene at fortsatt drift er til stade i samsvar med regnskapsloven § 3-3a. Til grunn for dette ligg resultatet for 2022.

Selskapet har ein sunn økonomisk og finansiell stilling, men det er også utfordringar med store investeringsprogram. Innvekstramma som NVE fastsett er stadig i endring og det er derfor vanskeleg å planlegge langt fram i tid. Det er stort fokus på effektivitet blant nettselskapa og Hensil Nett kan vise til god effektivitet samanlikna med mange andre selskapa. Styret har fokus på at nettlegging skal ha ein jamn og forutsigbar utvikling og mer-/mindreinntektskonosen blir brukt for å unngå delstore varslagsproblemer.

## Styreansvarforsikring

Det er tagna forsikring for styrets medlemmer og dagleg leder for dei ra mogeliggse ansvar, selskapsret og tredjepersonar. Forsikringsdekkingen er kr. 10 mill. pr. skade og totalt løpjet av forsikringsperioden.

## Risiko ved drifta

Slik drifta er organisert er det liten risiko ved verksemda. Økonomien er stabil og god og dei tilsette og styret er fnynde i det dei driv med.

Risikoen for at kundane ikkje kan oppfylle sine forpliktelser er vi som ganske liten sjålv om ein del av våre kunder er



hardt råka av høge straumprisar. Historisk sett har vi hatt lite tap på straumforbrøningar. I 2022 er det kostnadsført eit tap på kr. 84.000.

Likviditeten i selskapet blir vurdert som god.

Det er avtale med Kinect Energy om derivathandel på Nasdaq OMX. Avtala går ut på at Kinect Energy er motpart for Hemseda Energi overfor Nasdaq OMX. Hemseda Energi er derfor ikkje forplikta overfor Nasdaq OMX til å stille sikkerheit ved derivathandel.

## Likviditet og kontantstrøm

Likviditeten i selskapet vurderast som god. Hemseda Energi Holding sin kontantbeholdning pr. 31.12.22 var på 29 mill. kr. Det er nødvendig med ein viss kontantbeholdning på grunn av store svigningar. Dette som fylgje av blant anna at Hemsli Nett må krevja inn store beløp for staten (forbruksavgift og enovaavgift). Dei samla investeringane var i 2021 11,7 mill. kr. som er investering i nett. Årets investering er finansiert ved sjølvfinansiering. Kontantstrømsopstillingen viser ein negativ kontantstrøm i 2022 på 2,6 mill. kr.

## Det økonomiske resultatet og disponering av overskudd:

Resultat for 2022 før skatt viser eit underskudd på kr. 115.000

Resultat for 2022 etter skatt viser et underskudd på kr. 89.000

Syret foreslår fylgjande disponering av overskuddet for regnskapsåret 2022: Overføring fra egenkapital kr. 89.000.

Syret meiner det framlagde resultatregnskapet og balanse med noter gjev rett informasjon om drifta i 2022 og selskapet sin økonomiske stilling ved årsskiftet.

Så langt syret kjemner til er det ikkje kome fram forhold etter avslutning av regnskapet som har betydning for bedømminga av resultatet.


**Syret vil takke dei tilsette for innsatsen i 2022.**

Hemseda, den 31. mai 2023

<p style="text-align: center;">Oddvar Grythe Kjæveder</p>	<p style="text-align: center;">Jan Eirik Hållsjertus nestleder</p>	<p style="text-align: center;">Edin Trøgen syremedlem</p>
<p style="text-align: center;">Sigrun Lisa Hovde Jonhjem syremedlem</p>	<p style="text-align: center;">Thomas Ing Tuv syremedlem</p>	<p style="text-align: center;">Per Gunnar Marthinsen delings leder</p>

STYRETS SAMTIDIGE





Confidential, Sollund, Rune, 19.06.2023 14:40:36

### 3 REGNSKAP

#### Resultatregnskap

Hemmedal Energy Holding AS		Kontant			
		2022	2021	2022	2021
0	Overføringer	1,2	40 466	38 074	0
0	Andre driftinntekter	1,2	240 610	70 095	0
0	SUM DRIFTSINNTEKTER		241 076	108 169	0
0	Kjøp av verk		131 422	70 147	0
0	Kostnad overført fra andre verk		5 544	5 659	0
0	Endr. i verdi av egen v. anleggsmidler		-2 711	-3 345	0
0	Lønnskostnad	3	10 901	10 629	0
0	Aktivkostnader	4	7 600	7 165	0
115	Andre driftskostnader	3	12 892	11 263	0
0	Eie- og aksjeskatt		1 759	1 326	0
115	SUM DRIFTSKOSTNADER	24	167 507	102 844	0
-115	DRIFTSRESULTAT		73 569	5 325	0
0	Inntekt på investering i datterne selskap		0	0	0
1	(År-årlig) renteinntekter		697	240	0
0	Andre finansinntekter		36	38	0
0	(År-årlig) rentekostnader		584	276	0
0	Andre finanskostnader		70	42	0
-114	ORDNERT RESULTAT FØR SKATTEKOSTNAD		13 696	3 284	0
-25	Satt henhold på ordnet resultat	5	3 019	1 384	0
-69	ÅRSRESULTAT	729	10 677	3 900	0
	HELVÅRTIL MINORITETSINTERESSER		0	0	0
	ÅRSRESULTAT TIL MAJORITETSINTERESSENE		10 677	3 900	0

REGNSKAP

15




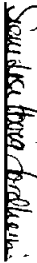




## Balanse pr. 31.12

Hemnesdal Energi Holding AS		Kontant			
2022	2021	2022	2021		
25	0	Utsatt markert verdi	5	1 579	2 807
25	0	SUM VÅRTEKSTILÆNDELER	5	1 579	2 807
0	0	Torrer, bygninger og annen fast eiendom	4	21 106	22 135
0	0	Nett	4	113 308	112 079
0	0	Driftsløsene, investeringer, korttidsinvesteringer o.l.	4	3 344	2 473
0	0	SUM VÅRTEKSTILÆNDELER	4	138 048	136 887
133 455	133 455	Investeringer, etteranskaff	6	0	0
21 951	21 951	Investeringer, aksjer og andeler	6	22 887	22 798
135 406	135 406	SUM FINANSIELLE ANLEGGSMIDLER	6	22 888	22 799
135 406	135 406	SUM ANLEGGSMIDLER	6	142 519	146 293
0	0	RESERVELAGER	7	6 550	4 471
0	0	Kundefordringer	8,9	42 202	26 028
959	959	Andre fordringer	9	9 907	2 821
0	0	Akkumulert finansielt resultat	1	11 764	8 040
959	959	SUM FORDRINGER	1	64 893	36 889
61	76	BANKINNSKUTT, KONTANTER O.L.	10	29 968	31 680
1 000	1 000	SUM OMLØPSMIDLER	10	100 468	73 040
136 461	136 440	SUM BILDELER	202	242 988	235 323

Hemnesdal Energi Holding AS		Kontant			
2022	2021	2022	2021		
1 000	1 000	Arskapital	11,12	1 000	1 000
133 647	133 647	Overkurs	1,1	133 647	133 647
134 647	134 647	SUM INNSKUTT EGENKAPITAL	1,1	134 647	134 647
640	729	Arsen egenkapital	1,1	20 440	9 763
640	729	SUM OPPTEINT EGENKAPITAL	1,1	20 440	9 763
133 237	133 376	SUM EGENKAPITAL	1,1	175 017	164 409
0	0	Pensjonsforpliktelser	1,3	6 196	6 210
0	0	SUM AVSETNINGER FOR FORPLIKTELSER	1,3	6 196	6 210
0	0	Gjeld til kredittinstitusjoner	8	19 138	20 440
0	0	SUM ANNEN LANGSIKTIG GJELD	8	19 138	20 440
0	0	Arbeidsforpliktelser	9	13 226	3 863
0	0	Beholdbar skatt	5	1 785	235
0	0	Skyldige offentlige avgifter	1,4	14 523	12 575
1 164	1 064	Arsen korttids gjeld	9	34 018	27 490
1 164	1 064	SUM KORTSIKTIG GJELD	9	42 566	44 254
1 164	1 064	SUM GJELD	17	67 900	70 914
134 451	134 440	SUM EGENKAPITAL OG GJELD	202	242 988	235 323

Hemnesdal, den 31. mai 2023

		
Oddvar Grøthe styreleder	Jan Egil Halbjørnus nestleder	Elin Tangen styremedlem
		
Sigrun Lise Hovig Jordheim styremedlem	Tron Inge Tuv styremedlem	Per Gunnar Marhegald daglig leder





## 4 NOTEOVERSIKT

<b>Revisjonsrapport</b> .....	22
<b>Nota 1</b> Segnerrede .....	26
<b>Nota 2</b> Driftsmøder .....	27
<b>Nota 3</b> Læringsnoter etter praksis og tilleggsopplærings, til slutt erstatte m.m. ....	27
<b>Nota 4</b> Varige driftsmøder .....	28
<b>Nota 5</b> Skatte .....	28
<b>Nota 6</b> Andre langtidige aktiver og eiendeler .....	29
<b>Nota 7</b> Reserver .....	29
<b>Nota 8</b> Fordringer og gjeld .....	29
<b>Nota 9</b> Mellomvarende med salgslap i samme berømt m.m. ....	31
<b>Nota 10</b> Bundne handelsgjeld, trektvedt gjeld .....	32
<b>Nota 11</b> Egenkapital .....	35
<b>Nota 12</b> Aktiekapital og aksjonsinformasjon .....	34
<b>Nota 13</b> Pensjoner .....	37

## Regnskapsprinsipper

Årsregnskapet er satt opp i samsvar med regnskapsloven og god regnskapspraksis.

(Årsregnskapet med noter er i hele tusen)

### BRUK AV ESTIMATER

Utarbeidelse av regnskaper i samsvar med regnskapsloven krever bruk av estimater. Videre krever anvendelse av selskapets regnskapsprinsipper at ledelsen må utøve skjønn. Områder som i stor grad inneholder slike skjønnsmessige vurderinger, høy grad av kompleksitet, eller områder hvor forutsetninger og estimater er vesentlige for årsregnskapet, er beskrevet i notene.

### AKSJER I DATERSKAP OG TILKNYTTET SELSKAP

Datterskaper er selskaper der morselskapet har kontroll og dermed bestemmer innflytelse på enhetens finansielle og operasjonelle strategi, normalt ved å eie mer enn halvparten av den stemmerettslige kapitalen. Inntekter med 20-50 % eie av stemmeberettiget kapital og betydelig innflytelse, defineres som tilknyttede selskaper.

Følgende selskaper inngår i konsernet 31.12.:

Hemsedal Energi Holding AS	100%
Hemslil Nett AS	100%
Hemsedal Energi Marked AS	100%

eHemsedal Energi Holding AS ble stiftet ved at aksjonær Hemsedal Kommune gjennomførte inngangsuddrag av sin aksjeposter i selskape. Dette ble gjort som et ledd i tilpasning til kravene som selskapsrettslig skille mellom nettvirksomhet og øvrige kommersiell virksomhet. I 2021 er Hemslil Nett AS fisjonert med regnskapsmessig virkning fra 01.01.2021. I fisjonen ble strømsalgsvirksomheten fisjonert ut hvor overtagende selskaper er Hemsedal Energi Marked AS.

2021 er første regnskapsår for Hemsedal Energi Holding AS. Konsernregnskapet er laget ut fra en retrospektiv tilnærming. Dvs. at konsernregnskapet er utarbeidet som om konsernet har eksistert fra 01.01.2020. Det er dermed presentert sammenligningstall for regnskapsåret 2021. Alle verdier er videreført til kontinuerlig i konsernet. »

### KONSOLIDERINGSPRINSIPPER

Datterselskaper blir konsolidert fra det tidspunkt kontrollen er overført til konsernet (oppkjøpstidspunktet).

I konsernregnskapet er erstattet posten aksjer i datterselskap med datterselskapets eiendeler og gjeld. Konsernregnskapet utarbeides som om konsernet var én økonomisk enhet. Transaksjoner, urealisert fortjeneste og mellomværende mellom selskaper i konsernet elimineres.

Kjøpte datterselskaper regnskapsføres i konsernregnskapet basert på morselskapets anskaffelseskost. Anskaffelseskost tilordnes identifiserbare eiendeler og gjeld i datterselskapet, som oppføres i konsernregnskapet til virkelig verdi på oppkjøpstidspunktet. Eventuelt merverdi ut over hva som kan henføres til identifiserbare eiendeler og gjeld, balanseføres som goodwill. Goodwill behandles som en residual og balanseføres med den andelen som er observert i oppkjøpstransaksjonen. Merverdier i konsernregnskapet avskrives over de oppkjøpte eiendelens forventede levetid.

### SALGSINTEKTER

Overføringsinntekter består av nettoleie og innmattingsavgifter. Netto inntekter defineres som overført inngittnetto, gebyrer og inntekter måling/tilsyn. Sum nettoinntekter måles årlig mot inntektsramma mens andre inntekter holdes utenfor.

Inntekter ved salg av varer og tjenester vurderes til virkelig verdi av vederlaget, netto etter fradrag for merverdiavgift, returter, rabatter og andre avslag. Salg av varer, resultatføres når en enhet innenfor konsernet har levert sine produkter til kunden og det ikke er utøpplige forpliktelser som kan påvirke kundens albedo av evertingen. Levering er ikke foretatt før produktene er sendt til avtalt sted og i risiko for tap og ukjvans er overført til kunden.

Tjenester inntektføres i takt med utførelsen.

### KLASSIFISERING AV BALANSEPOSTER

Eiendeler bestemt til varig eie eller bruk klassifiseres som anleggsmidler. Eiendeler som er tilknyttet varerettslopet klassifiseres som omløpsmidler. Fordringer for øvrig klassifiseres som omløpsmidler hvis de skal tilbakebetales innen et år. For gjeld legges analoge kriterier til grunn. Første års avdrag på langsiktige fordringer og langsiktig gjeld klassifiseres likevel like som omløpsmiddel og kortsiktig gjeld.

### ANSKAFELSESKOST

Anskaffelseskost for eiendeler omfatter kjøpesummen for eiendelen, med fradrag for konuser, rabatter og lignende, og med tillegg for kjøpsavgifter (frakt, toll, offentlige avgifter som ikke returneres og eventuelle andre direkte kjøpsutgifter). Ved

kjøp i utenlandsk valuta balanseføres eiendelen til kursen på transaksjonstidspunktet, men til terminkursen ved bruk av terminkontrakt.

For varlige driftsmidler og immaterielle eiendeler omfatter anskaffelseskost også direkte utgifter for å klarføre eiendelen for bruk. For eksempel utgifter til testing av eiendelen.

Renter knyttet til tilvikning av anleggsmidler kostnadsføres.

### IMMATERIELLE EIENDELER OG GOODWILL

Goodwill har oppstått i forbindelse med kjøp av datterselskap. Goodwill avskrives over forventet levetid.

Utgifter til egne utviklingsaktiviteter kostnadsføres løpende. Utgifter til andre immaterielle eiendeler balanseføres i den grad det kan identifiseres en fremtidig økonomisk fordel knyttet til utvikling av en identifiserbar immateriell eiendel og utgiftene kan måles pålitelig. I motsatt fall kostnadsføres slike utgifter løpende. Balansført utvikling avskrives lineært over økonomisk levetid.

### VARIGE DRIFTSMIDLER

Tomter avskrives ikke. Andre varige driftsmidler balanseføres og avskrives lineært til restverdi over driftsmidlenes forventede utnyttbare levetid. Ved endring i avskrivningsplan fordeles virkningen over gjenværende avskrivningsstid (krækkpunktmetoden). Vedlikehold av driftsmidler kostnadsføres løpende under driftskostnader. Pløstomringer og forbeholdninger stilles driftsmidlets kostpris og avskrives i takt med driftsmidlet. Skiller mellom vedlikehold og påkostning/forbedring regnes i forhold til driftsmidlets stand på anskaffelsestidspunktet.

Leide (leasede) driftsmidler balanseføres som driftsmidler hvis leiekontrakten anses som finansiel.

### ANDRE LANGSIKTIGE AKSJELNVESTINGER

Kostmetoden brukes som prinsipp for investeringer i andre aksjer mv. Utdelinger regnskapsføres i utgangspunktet som finansinvestert, når utdelingen er vedtatt. Hvis utdelingene vesentlig overstiger andel av oppsett egenkapital etter kjøpet, føres det overskyende til reduksjon av kostprisen.

### NEDESKRIVNING AV ANLEGGSMIDLER

Ved indikasjon om at balansført verdi av et anleggsmiddel er høyere enn virkelig verdi, foretas det test for verdifall.

Testen foretas for det laveste nivå av anleggsmidler som har selvstendige kontantstrømmer. Hvis balansført verdi er høyere enn både salgsværdi og gjennvinnbart beløp (innehvert ved fortsatt bruk/eie), foretas det nedskrivning til det høyeste av salgsværdi og gjennvinnbart beløp.

Tidligere nedskrivninger, med unntak for nedskrivning av goodwill, reverseres hvis forutsetningene for nedskrivningen ikke lenger er til stede.

### RESERVELAGER

Varelagert er i all hovedsak reserverlagere/beredskapslagere og er ikke ment for videre salg. Lagert er vurdert til anskaffelseskost med mindre forhold tilsier at verdi er forringet. Da nedskrevet eiendelen.

### FORDRINGER

Kundefordringer føres opp i balansen etter fradrag for avsetning til forventede tap. Avsetning til tap gjøres på grunnlag av individuell vurdering av fordringene og en stillingsvurdering som skal dekke øvrige påregne lge tap. Vesentlige økonomiske problemer hos kunden, samnsynligheter for at kunden vil gå konkurs eller gjennomgå økonomisk restrukturering, og usikkerheter og mangler ved betalinger anses som indikatorer på at kundefordringer må nedskrives.

Andre fordringer, både som bostofordringer og salgsgodsforringer, føres opp til det laveste av pålydende og virkelig verdi. Virkelig verdi er nåverdien av forventede framtidige inntekter. Det foretas likevel ikke nedskrivning når effekten av nedskrivning er vesentlig for regnskapet. Avsetning til tap vurderes på samme måte som for kundefordringer.

### UTENLANDSK VALUTA

Fordringer og gjeld i utenlandsk valuta vurderes etter kursen ved regnskapsårets slutt.

### GJELD

Gjeld, med unntak for enkelte avsetninger for forpliktelser, balanseføres til nominelt gjeldsbeløp.

### PENSJONER

Konsernet har ytrekstsbasert pensjonsordning. Pensjonsordningene er finansiert gjennom inntekter til forskringselskaper.



#### YTELSEPLANER

En ytelsesplan er en pensjonsordning som ikke er en livsuddisplan. Typisk er en ytelsesplan en pensjonsordning som definerer en pensjonsutbetaling som en ansatt vil motta ved pensjonering. Pensjonsutbetalingen er normalt avhengig av flere faktorer, som alder, antall år i selskapet og lønn. Den balansefrie forpliktelsen knyttet til ytelsesplaner er nødvendigen av de definerede ytelsene på balansedagen minus virkelig verdi av pensjonsmidlene (imbeholdt beløp til forsikrings-selskap). Justert for ikke resultatførte estimatavvik og ikke resultatførte kostnader knyttet til tidligere perioders pensjonsopptjening. Pensjonsforpliktelsen beregnes årlig av en uavhengig aktuar ved bruk av en lineær oppfølningsmetode. Planendringer amontert over forventet gjenværende oppfølningstid. Det samme gjelder estimatavvik som skyldes ny informasjon eller endringer i de aktuarmessige forutsetningene, i den grad de overstiger 10% av den største av pensjonsforpliktelsene og pensjonsmidlene (korridor).

#### SKATT

Skattekostnadene i resultatregnskapet omfatter både periodens betalbare skatt og endring i utsatt skatt. Utsatt skatt beregnes på grunnlag av de midlertidige forskjeller som eksisterer mellom regnskapsmessige og skattemessige verdier, samt eventuelt skattemessig underskudd til fremføring ved utgangen av regnskapsåret. Skattekjøende og skattereduserende midlertidige forskjeller som reverserer eller kan reversere i samme periode er utlignet. Oppføring av utsatt skattefordel på netto skattereduserende forskjeller som ikke er utlignet og underskudd til fremføring, begrunnes med antatt fremtidig inntjening. Utsatt skatt og skattefordel som kan balanseføres oppføres netto i balansen.

#### KONTANTSTRØMOPPSTILLING

Kontantstrømpoppstillingen utarbeides etter den indirekte metoden. Kontanter og kontantværender omfatter kontanter, bankinnskudd og andre kortstikkende likvide plasseringer som umiddelbart og med uvesentlig kursrisiko kan konverteres til kjernekontantbehold og med gjenværende løpetid mindre enn tre måneder fra anskaffelse dato.



**Note 1 Segmentnote**

	Nett	Mått med	Holdning	Erhvervsring	Kontant
Overføringsinntekter	40 464	-	-	-	40 464
Andre driftsinntekter	13 584	139 853	-	-12 837	140 610
<b>SUM DRIFTSINNTÆKTER</b>	<b>54 058</b>	<b>139 853</b>	<b>-</b>	<b>-12 837</b>	<b>140 610</b>
Kjøp av verk	10 753	131 209	-	-10 541	131 421
Kostnad over regnskapet	5 544	-	-	-	5 544
Endr. i beh. av egenlyv. anleggsmidler	-2 711	-	-	-	-2 711
Lånskostnad	7 810	3 091	-	-	10 901
Auksynlige	7 600	-	-	-	7 600
Andre driftskostnader	13 400	1 774	115	-2 296	12 993
Erføringssatt	1 759	-	-	-	1 759
<b>SUM DRIFTSKOSTNADER</b>	<b>44 155</b>	<b>136 074</b>	<b>115</b>	<b>-12 837</b>	<b>137 507</b>
<b>DRIFTSRESULTAT</b>	<b>9 903</b>	<b>3 779</b>	<b>-115</b>	<b>-</b>	<b>13 567</b>
(Arbeid) renteinntekter	695	1	1	-	697
Andre finansielle	36	-	-	-	36
(Arbeid) lønnskostnader	534	-	-	-	534
Andre finanskostnader	46	24	-	-	70
<b>ORDINÆRT RESULTAT FØR SKATTEGROV</b>	<b>10 054</b>	<b>3 756</b>	<b>-114</b>	<b>-</b>	<b>13 696</b>
Statiskostnad på ordinært resultat	2 218	828	-25	-	3 019
<b>ÅRSRESULTAT</b>	<b>7 836</b>	<b>2 928</b>	<b>-139</b>	<b>-</b>	<b>10 677</b>
<b>SALDO AV NDRERINNTÆKTER</b>	<b>8 040</b>	<b>-</b>	<b>-</b>	<b>-</b>	<b>8 040</b>
Saldo 01.01	3 492	-	-	-	3 492
Arvets mer-/mindreinntekt	232	-	-	-	232
Arvets renteinntekt på mindreinntekt	11 764	-	-	-	11 764
Saldo 31.12	-	-	-	-	-

**Note 2 Driftsinntekter**

Kontokategori	2022	2021	Overføringsinntekter	Andre driftsinntekter	Kontant
2022	0	0	40 464	38 074	78 538
2021	0	0	140 610	70 095	210 705
<b>SUM</b>	<b>0</b>	<b>0</b>	<b>181 074</b>	<b>108 169</b>	<b>289 243</b>

26 Offentliggjort, Sollund, Rune, 19.06.2023 14:40:36

2022	2021	Fordeling av lønns- og lønnskostnader	2022	2021
0	0	Tjenester	300	873
0	0	Kraftsløst	139 514	63 793
0	0	Utleie	2 388	2 512
0	0	Forsikringsinntekt	8 008	0
0	0	Arbet	400	2 917
0	0	SUM	140 610	70 095

**Note 3 Lønnskostnader, antall ansatte, godtgjørelser, lån til ansatte m.m.**

Kontokategori	2022	2021	Kontant	2022	2021
0	0	Lønninger	8 390	8 392	
0	0	Arbeidsforvaltning	1 022	1 107	
0	0	Pensjonskostnader	1 108	985	
0	0	Andre ytelser	371	144	
0	0	SUM	10 901	10 629	
0	0	Spesielle lønns- og lønnskostnader herav	14	11	

Ytelser til ledende personer	Driftsleder	Sjef
Lønn	970 967	0
Pensjonsytelser	62 512	0
Andre godtgjørelser	1 333	0

Ved den styreleder eller daglig leder har noen bonusavtaler, og de har netter regnet ut av om godtgjørelse ved opphør av arbeidstid/forordret. Det er ikke blitt utbetalt noe til daglig leder, styrets leder eller andre nærstående parter.

Kontokategori	2022	2021	Kontant	2022	2021
Lovdagstjenestegjeldning (inkl. ferie og pålegg)	59	219	59	219	
Andre arbeidsforordret	0	15	0	15	
Særvedligving (inkl. lønns og pålegg)	15	55	15	55	
Arbeidsforordret	16	16	16	16	
SUM	89	315	89	315	

27 NOTER





## Note 6 Andre langsiktige aksjer og andeler

Konsern	Etternavn	Andelen	Andelen
<b>Uten konsoliderte investeringer</b>			
Hill Ingør AS	18,8 %	770	
Bruse AS	11,8 %	6 781	
Svingel Tjørn AS	8,2 %	14 900	
Nesta Løsrenn AS (regnskapsført hos datterne Mari)	2,1 %	22	
<b>BALANSEFØRT VERDI 31.12.</b>		<b>21 973</b>	

Andre investeringer	Andelen
Egenkapital inkludert KLP	884
<b>BALANSEFØRT VERDI 31.12.</b>	<b>884</b>
<b>TOTALT BALANSEFØRT VERDI KONSERN V 31.12.</b>	<b>22 857</b>

### Medlemskap

investeringer i datterselskap regnskapsføres etter kostmetoden.

Deltakerandelen	Forretningsår	Del-/størstedel	Forretningsår	Andelen	Andelen
Hemill Mer AS	Hemill	100,0 %	1 49 821	7 185	132 407
Hemstad E-vergi Marine AS	Hemstad	100,0 %	3 434	2 930	798
<b>BALANSEFØRT VERDI 31.12.</b>					<b>133 205</b>

## Note 7 Reserverlag

Konsern	2022	2021
Reserverlag vurdert til innholdsbekost	6 350	4 471
SUM	6 350	4 471



## Note 8 Fordringer og gjeld

Konten	2022	2021
<b>Kundebeholdninger</b>		
Kundebeholdninger til pålydende	44 106	26 578
Anerkjente tap på kundebeholdninger	-404	-550
KUNDEFORHØR NØYEN I BALANSEN	49 202	26 028
<b>Mer</b>		
<b>Kundebeholdninger</b>	<b>2022</b>	<b>2021</b>
Kundebeholdninger til pålydende	0	0
Anerkjente tap på kundebeholdninger	0	0
KUNDEFORHØR NØYEN I BALANSEN	0	0

Konten	2022	2021
<b>Forberedt med forfall senere enn ett år</b>		
Andre angjeldende fordringer	0	0
SUM	0	0

Løpelig gjeld med forfall senere enn 3 år	2022	2021
Gjeld til kredittinstitusjoner	16 867	17 374
SUM	16 867	17 374

Hemmede kommunestille garanti for denne gjelden form av saksbehandlerstasjon.

## Note 9 Mellomværende med selskap i samme konsern m.v.

Konten	Kundebeholdninger	2022	2021	Andre beholdninger	2022	2021
<b>Dette selskap</b>						
Dette selskap	0	0	0	958	958	958
SUM	0	0	0	958	958	958
<b>Motpart selskap</b>						
Armen korstilt til eiend	2022	2021				
Dette selskap	1164	1064		0	0	0
SUM	1164	1064		0	0	0
				<b>Leverandørgjeld</b>	<b>2022</b>	<b>2021</b>

## Note 10 Bundne bankinnskudd, trekkrettigheter

Motpart selskap	2022	2021	Konten	2022	2021
	0	0	Sattrekkrettigheter	466	475
			TREKKRETTI GJETER		
	0	0	Ubemyttet kassakredit	0	0

## Note 11 Egenkapital

Motpart selskap	Aktive	2022	2021	Armen egenkapital	2022	2021
	<b>Aktive</b>					
	Siftet ut 23.09.2020	1 000	133 647	729	155 376	
	Aktert resultat	0	0	-89	-89	
	Aktert utbytte	0	0	0	0	
	EGENKAPITAL 31.12.	1 000	133 647	640	155 287	

Konten	Aktive	2022	2021	Armen egenkapital	2022	2021
	<b>Aktive</b>					
	Egenkapital 01.01.	1 000	133 647	9 762	164 409	
	Aktert resultat	0	0	10 678	10 678	
	Aktert utbytte	0	0	0	0	
	EGET KAPITAL 31.12.	1 000	133 647	20 440	175 087	

## Note 12 Aksjekapital og aksjonærinformasjon

Aksjekapitalen på kr. 1 000 000 består av 1 000 aksjer à kr. 1 000.

Overlitt over de 120 største aksjonærene 31.12.	Antall	Prosent
Hemmedal Kommune	1 000	100,0 %
Totalt antall aksjer	1 000	100,0 %

## Note 13 Pensjoner

Gjennet har pensjonsordninger som omfattes i art. 14 (11) personer. Gjennet har en kollektiv pensjonsordning etter Lov om foretakspensjon. For slike saker knyttet til den tidligere ordningen er dekket gjennom et forsikrings selskap. Gjennet har også en arbeidstakerpensjonsordning (A12). Gjennets pensjonsordninger tilfredstiller kravene i lov om obligatorisk tjenestepensjon.

Personell ordningene	Antall	Partitall
Vesensordning	14	3

Resultatregnskap	2022	2021
Nåværende av året pensjonsoppløpning	1 670	1 472
Retranskordnad av pensjonsforplikten	874	735
Avskrivning på pensjonsmidler	-1 346	-1 036
Administrasjonskostnader	51	51
Netto tilførsel av nytt/erstatningsrett	15	0
Andre tilførselrett	132	130
NETTO PENSJONSTILVÆLSEOPPLØPNING	1 387	1 353

Balansen	2022	2021
Opplyste pensjonsforplikter 31.12.	5104	5104
BÆRINGSNETT BRUTTO PENSJONSKOSTNAD, TILFØRSE 31.12.	42 638	45 052
Pensjonsmidler (til markedsverdi) 31.12.	34 775	36 501
Ikke realiserte avskrivning/tilførselrett	-2 508	-3 258
Andre tilførselrett	834	907
NETTO PENSJONSKOPLIKTELSE /AV. C. ER	6 196	6 210

Gjennomførte forutsetninger	2022	2021
Dokumentasjon	3,00 %	1,50 %
Forventet lønnsregulering	3,50 %	2,75 %
Forventet pensjonsregulering	2,83 %	1,73 %
Forventet Gjærløpning	3,25 %	2,50 %
Forventet endring på pensjonsmidler	5,20 %	3,70 %









**Hemsedal Energi Holding AS**  
**Hemsedalsvegen 2883, 3560 Hemsedal**  
**31 40 88 88 / post@hemsedal-energi.no**