



## ÅRSREGNSKAPET FOR REGNSKAPSÅRET 2022 - GENERELL INFORMASJON

### Enheten

Organisasjonsnummer: 971 232 420  
Organisasjonsform: Aksjeselskap  
Foretaksnavn: MACARTNEY NORGE AS  
Forretningsadresse: Fabrikkveien 34  
4033 STAVANGER

### Regnskapsår

Årsregnskapets periode: 01.10.2021 - 30.09.2022

### Konsern

Morselskap i konsern: Nei

### Regnskapsregler

Regler for små foretak benyttet: Ja  
Benyttet ved utarbeidelsen av årsregnskapet til selskapet: Regnskapslovens alminnelige regler

### Årsregnskapet fastsatt av kompetent organ

Bekreftet av representant for selskapet: Bjørn Tormod Akselsen  
Dato for fastsettelse av årsregnskapet: 10.11.2022

### Grunnlag for avgivelse

År 2022: Årsregnskapet er elektronisk innlevert  
År 2021: Tall er hentet fra elektronisk innlevert årsregnskap fra 2022

*Det er ikke krav til at årsregnskapet m.v. som sendes til Regnskapsregisteret er undertegnet. Kontrollen på at dette er utført ligger hos revisor/enhetens øverste organ. Sikkerheten ivaretas ved at innsender har rolle/rettighet for innsending av årsregnskapet via Altinn, og ved at det bekreftes at årsregnskapet er fastsatt av kompetent organ.*

Brønnøysundregistrene, 18.02.2024



### Resultatregnskap

Beløp i: NOK	Note	2022	2021
<b>RESULTATREGNSKAP</b>			
<b>Inntekter</b>			
Salgsinntekt		120 055 986	67 516 017
<b>Sum inntekter</b>		<b>120 055 986</b>	<b>67 516 017</b>
<b>Kostnader</b>			
Varekostnad		94 141 203	42 706 043
Lønnskostnad	2	14 515 291	13 590 055
Avskrivning av driftsmidler	5	161 901	120 083
Annen driftskostnad	2, 10	6 354 437	5 683 839
<b>Sum kostnader</b>		<b>115 172 832</b>	<b>62 100 020</b>
<b>Driftsresultat</b>		<b>4 883 155</b>	<b>5 415 997</b>
<b>Finansinntekter og finanskostnader</b>			
Annen renteinntekt		52 659	3 511
Annen finansinntekt		324 426	976
<b>Sum finansinntekter</b>		<b>377 085</b>	<b>4 487</b>
Annen rentekostnad		78 022	112 104
<b>Sum finanskostnader</b>		<b>78 022</b>	<b>112 104</b>
<b>Netto finans</b>		<b>299 064</b>	<b>-107 617</b>
<b>Ordinært resultat før skattekostnad</b>		<b>5 182 218</b>	<b>5 308 381</b>
Skattekostnad på resultat	9	1 140 088	1 167 844
<b>Ordinært resultat etter skattekostnad</b>		<b>4 042 130</b>	<b>4 140 537</b>
<b>Årsresultat</b>		<b>4 042 130</b>	<b>4 140 537</b>
<b>Årsresultat etter minoritetsinteresser</b>		<b>4 042 130</b>	<b>4 140 537</b>
<b>Totalresultat</b>		<b>4 042 130</b>	<b>4 140 537</b>
<b>Overføringer og disponeringer</b>			
Avsatt til annen egenkapital		4 042 130	4 140 537



## Resultatregnskap

<b>Beløp i: NOK</b>	<b>Note</b>	<b>2022</b>	<b>2021</b>
Sum overføringer og disponeringer		4 042 130	4 140 537



## Balanse

Beløp i: NOK	Note	2022	2021
<b>BALANSE - EIENDELER</b>			
<b>Anleggsmidler</b>			
<b>Immaterielle eiendeler</b>			
Utsatt skattefordel	9	478 441	1 618 529
<b>Sum immaterielle eiendeler</b>		<b>478 441</b>	<b>1 618 529</b>
<b>Varige driftsmidler</b>			
Tomter, bygninger o.a. fast eiendom	5		
Maskiner og anlegg	5		
Skip og flytende installasjoner	5		
Driftsløsøre, inventar o.a. utstyr	5	812 114	776 282
<b>Sum varige driftsmidler</b>	5	<b>812 114</b>	<b>776 282</b>
<b>Finansielle anleggsmidler</b>			
Andre langsiktige fordringer		10 069	70 486
<b>Sum finansielle anleggsmidler</b>		<b>10 069</b>	<b>70 486</b>
<b>Sum anleggsmidler</b>		<b>1 300 625</b>	<b>2 465 297</b>
<b>Omløpsmidler</b>			
<b>Varer</b>			
<b>Sum varer</b>		<b>9 715 836</b>	<b>7 526 171</b>
<b>Fordringer</b>			
Kundefordringer	6	21 640 994	17 791 880
Andre kortsiktige fordringer		52 659	
<b>Sum fordringer</b>		<b>21 693 653</b>	<b>17 791 880</b>
<b>Bankinnskudd, kontanter og lignende</b>			
Bankinnskudd, kontanter o.l.	3, 7	5 652 213	3 265 265
<b>Sum bankinnskudd, kontanter og lignende</b>		<b>5 652 213</b>	<b>3 265 265</b>
<b>Sum omløpsmidler</b>		<b>37 061 702</b>	<b>28 583 316</b>
<b>SUM EIENDELER</b>		<b>38 362 327</b>	<b>31 048 613</b>



### Balanse

Beløp i: NOK	Note	2022	2021
<b>BALANSE - EGENKAPITAL OG GJELD</b>			
<b>Egenkapital</b>			
<b>Innskutt egenkapital</b>			
Aksjekapital	4	100 000	100 000
Beholdning av egne aksjer	4		
<b>Sum innskutt egenkapital</b>		<b>100 000</b>	<b>100 000</b>
<b>Opptjent egenkapital</b>			
Annen egenkapital		18 591 933	14 549 802
<b>Sum opptjent egenkapital</b>		<b>18 591 933</b>	<b>14 549 802</b>
<b>Sum egenkapital</b>	8	<b>18 691 933</b>	<b>14 649 802</b>
<b>Gjeld</b>			
<b>Langsiktig gjeld</b>			
Utsatt skatt	9		
<b>Annen langsiktig gjeld</b>			
<b>Sum langsiktig gjeld</b>		<b>0</b>	<b>0</b>
<b>Kortsiktig gjeld</b>			
Leverandørgjeld	6	11 877 887	9 795 302
Betalbar skatt	9		
Skyldig offentlige avgifter		5 958 566	4 856 547
Annen kortsiktig gjeld		1 833 941	1 746 961
<b>Sum kortsiktig gjeld</b>		<b>19 670 394</b>	<b>16 398 811</b>
<b>Sum gjeld</b>		<b>19 670 394</b>	<b>16 398 811</b>
<b>SUM EGENKAPITAL OG GJELD</b>		<b>38 362 327</b>	<b>31 048 613</b>



## Brønnøysundregistrene

### ÅRSREGNSKAP FOR REGNSKAPSÅRET 2022 - GENERELL INFORMASJON

Journalnummer: 2023 320148

#### Enheten

Organisasjonsnummer: 971 232 420  
Organisasjonsform: Aksjeselskap  
Foretaksnavn: MACARTNEY NORGE AS  
Forretningsadresse: Fabrikkveien 34  
4033 STAVANGER

#### Regnskapsår

Årsregnskapets periode: 01.10.2021 - 30.09.2022

#### Konsern

Morselskap i konsern: Nei

#### Regnskapsregler

Regler for små foretak benyttet: Ja  
Benyttet ved utarbeidelsen av  
årsregnskapet til selskapet: Regnskapslovens alminnelige regler

#### Årsregnskapet fastsatt av kompetent organ

Bekreftet av representant for selskapet: Bjørn Tormod Akselsen  
Dato for fastsettelse av årsregnskapet: 10.11.2022

#### Revisjon

Årsregnskapet er utarbeidet av ekstern  
autorisert regnskapsfører: Ja  
Ekstern autorisert regnskapsfører har i  
løpet av regnskapsåret bistått ved den  
løpende regnskapsføringen eller utført  
andre tjenester for selskapet enn å  
utarbeide årsregnskapet: Ja

#### Grunnlag for avgivelse

År 2022: Årsregnskap er elektronisk innlevert.  
År 2021: Tall er hentet fra elektronisk innlevert årsregnskap fra 2022.

*Det er ikke krav til at årsregnskapet m.v. som sendes til Regnskapsregisteret er undertegnet. Kontrollen på at dette er utført ligger hos revisor/enhetens øverste organ. Sikkerheten ivaretas ved at innsender har rolle/rettighet for innsending av årsregnskapet via Altinn, og ved at det bekreftes at årsregnskapet er fastsatt av kompetent organ.*

Brønnøysundregistrene, 09.03.2023

---

Brønnøysundregistrene  
Postadresse: Postboks 900, 8910 Brønnøysund  
Telefon: 75 00 75 00  
E-post: firmapost@brreg.no Internett: www.brreg.no  
Organisasjonsnummer: 974 760 673



Organisasjonsnr: 971 232 420  
MACARTNEY NORGE AS

## RESULTATREGNSKAP

Beløp i: NOK	Note	2022	2021
<b>RESULTATREGNSKAP</b>			
<b>Inntekter</b>			
Salgsinntekt		120 055 986	67 516 017
<b>Sum inntekter</b>		<b>120 055 986</b>	<b>67 516 017</b>
<b>Kostnader</b>			
Varekostnad		94 141 203	42 706 043
Lønnskostnad	2	14 515 291	13 590 055
Avskrivning av driftsmidler	5	161 901	120 083
Annen driftskostnad	2, 10	6 354 437	5 683 839
<b>Sum kostnader</b>		<b>115 172 832</b>	<b>62 100 020</b>
<b>Driftsresultat</b>		<b>4 883 155</b>	<b>5 415 997</b>
<b>Finansinntekter og finanskostnader</b>			
Annen renteinntekt		52 659	3 511
Annen finansinntekt		324 426	976
<b>Sum finansinntekter</b>		<b>377 085</b>	<b>4 487</b>
Annen rentekostnad		78 022	112 104
<b>Sum finanskostnader</b>		<b>78 022</b>	<b>112 104</b>
<b>Netto finans</b>		<b>299 064</b>	<b>-107 617</b>
<b>Ordinært resultat før skattekostnad</b>		<b>5 182 218</b>	<b>5 308 381</b>
Skattekostnad på resultat	9	1 140 088	1 167 844
<b>Ordinært resultat etter skattekostnad</b>		<b>4 042 130</b>	<b>4 140 537</b>
<b>Årsresultat</b>		<b>4 042 130</b>	<b>4 140 537</b>
<b>Årsresultat etter minoritetsinteresser</b>		<b>4 042 130</b>	<b>4 140 537</b>
<b>Totalresultat</b>		<b>4 042 130</b>	<b>4 140 537</b>
<b>Overføringer og disponeringer</b>			
Avsatt til annen egenkapital		4 042 130	4 140 537
<b>Sum overføringer og disponeringer</b>		<b>4 042 130</b>	<b>4 140 537</b>



Organisasjonsnr: 971 232 420  
MACARTNEY NORGE AS

## BALANSE

Beløp i: NOK	Note	2022	2021
<b>BALANSE - EIENDELER</b>			
<b>Anleggsmidler</b>			
<b>Immaterielle eiendeler</b>			
Utsatt skattefordel	9	478 441	1 618 529
<b>Sum immaterielle eiendeler</b>		<b>478 441</b>	<b>1 618 529</b>
<b>Varige driftsmidler</b>			
Tomter, bygninger o.a. fast eiendom	5		
Maskiner og anlegg	5		
Skip og flytende installasjoner	5		
Driftsløsøre, inventar o. a. utstyr	5	812 114	776 282
<b>Sum varige driftsmidler</b>	5	<b>812 114</b>	<b>776 282</b>
<b>Finansielle anleggsmidler</b>			
Andre langsiktige fordringer		10 069	70 486
<b>Sum finansielle anleggsmidler</b>		<b>10 069</b>	<b>70 486</b>
<b>Sum anleggsmidler</b>		<b>1 300 625</b>	<b>2 465 297</b>
<b>Omløpsmidler</b>			
<b>Varer</b>			
<b>Sum varer</b>		<b>9 715 836</b>	<b>7 526 171</b>
<b>Fordringer</b>			
Kundefordringer	6	21 640 994	17 791 880
Andre kortsiktige fordringer		52 659	
<b>Sum fordringer</b>		<b>21 693 653</b>	<b>17 791 880</b>
<b>Bankinnskudd, kontanter og lignende</b>			
Bankinnskudd, kontanter o. l.	3, 7	5 652 213	3 265 265
<b>Sum bankinnskudd, kontanter og lignende</b>		<b>5 652 213</b>	<b>3 265 265</b>
<b>Sum omløpsmidler</b>		<b>37 061 702</b>	<b>28 583 316</b>
<b>SUM EIENDELER</b>		<b>38 362 327</b>	<b>31 048 613</b>
<b>BALANSE - EGENKAPITAL OG GJELD</b>			



<b>Egenkapital</b>			
<b>Innskutt egenkapital</b>			
Aksjekapital	4	100 000	100 000
Beholdning av egne aksjer	4		
<b>Sum innskutt egenkapital</b>		<b>100 000</b>	<b>100 000</b>
<b>Opptjent egenkapital</b>			
Annen egenkapital		18 591 933	14 549 802
<b>Sum opptjent egenkapital</b>		<b>18 591 933</b>	<b>14 549 802</b>
<b>Sum egenkapital</b>	<b>8</b>	<b>18 691 933</b>	<b>14 649 802</b>
<b>Gjeld</b>			
<b>Langsiktig gjeld</b>			
Utsatt skatt	9		
<b>Annen langsiktig gjeld</b>			
<b>Sum langsiktig gjeld</b>		<b>0</b>	<b>0</b>
<b>Kortsiktig gjeld</b>			
Leverandørgjeld	6	11 877 887	9 795 302
Betalbar skatt	9		
Skyldig offentlige avgifter		5 958 566	4 856 547
Annen kortsiktig gjeld		1 833 941	1 746 961
<b>Sum kortsiktig gjeld</b>		<b>19 670 394</b>	<b>16 398 811</b>
<b>Sum gjeld</b>		<b>19 670 394</b>	<b>16 398 811</b>
<b>SUM EGENKAPITAL OG GJELD</b>		<b>38 362 327</b>	<b>31 048 613</b>



Organisasjonsnr: 971 232 420  
MACARTNEY NORGE AS

NOTEOPPLYSNINGER - SELSKAP - alle poster oppgitt i hele tall

Note  
2

Antall årsverk i regnskapsåret  
17.50

<u>Sum</u>	<u>Beløp</u>
<u>Balanseført verdi 31.12.</u>	<u>Varige driftsmidler Immaterielle eiend.</u>

Konsernregnskap

Morselskapet sitt navn

Forretningskontor for morselskapet

Begrunnelse for at datterselskap er utelatt fra konsolideringen

<u>Samlet beløp - tilknyttet selskap</u>	<u>Årets</u>	<u>Fjorårets</u>
--	--------------	------------------

<u>Samlet beløp - foretak i samme konsern</u>	<u>Årets</u>	<u>Fjorårets</u>
---	--------------	------------------

<u>Samlet beløp - foretak i samme konsern</u>	<u>Årets</u>	<u>Fjorårets</u>
---	--------------	------------------

<u>Samlet beløp - felles kontrollert virksomhet</u>	<u>Årets</u>	<u>Fjorårets</u>
---	--------------	------------------

<u>Pantstillelse</u>	<u>Beløp</u>
----------------------	--------------

<u>Beholdning av egne aksjer</u>	<u>Antall</u>	<u>Pålydende</u>	<u>Andel av aksjek.</u>
----------------------------------	---------------	------------------	-------------------------



## Resultatregnskap

Macartney Norge AS

Driftsinntekter og driftskostnader	Note	okt 2021 - sept 2022	okt 2020 - sept 2021
Salgsinntekt		120 055 986	67 516 017
<b>Sum driftsinntekter</b>		<b>120 055 986</b>	<b>67 516 017</b>
Varekostnad		94 141 203	42 706 043
Lønnskostnad	2	14 515 291	13 590 055
Avskrivning av driftsmidler	5	161 901	120 083
Annen driftskostnad	2, 10	6 354 437	5 683 839
<b>Sum driftskostnader</b>		<b>115 172 832</b>	<b>62 100 020</b>
<b>Driftsresultat</b>		<b>4 883 155</b>	<b>5 415 997</b>
Annen renteinntekt		52 659	3 511
Annen finansinntekt		324 426	976
Annen rentekostnad		78 022	112 104
<b>Resultat av finansposter</b>		<b>299 064</b>	<b>-107 617</b>
Ordinært resultat før skattekostnad		5 182 218	5 308 381
Skattekostnad på ordinært resultat	9	1 140 088	1 167 844
<b>Ordinært resultat</b>		<b>4 042 130</b>	<b>4 140 537</b>
<b>Årsresultat</b>		<b>4 042 130</b>	<b>4 140 537</b>
<b>Overføringer</b>			
Avsatt til annen egenkapital		4 042 130	4 140 537
<b>Sum overføringer</b>		<b>4 042 130</b>	<b>4 140 537</b>



## Balanse

Macartney Norge AS

Eiendeler	Note	30.09.2022	30.09.2021
Utsatt skattefordel	9	478 441	1 618 529
<b>Sum immaterielle eiendeler</b>		<b>478 441</b>	<b>1 618 529</b>
Driftsløsøre, inventar o.a. utstyr	5	812 114	776 282
<b>Sum varige driftsmidler</b>	<b>5</b>	<b>812 114</b>	<b>776 282</b>
Andre langsiktige fordringer		10 069	70 486
<b>Sum finansielle anleggsmidler</b>		<b>10 069</b>	<b>70 486</b>
<b>Sum anleggsmidler</b>		<b>1 300 625</b>	<b>2 465 297</b>
<b>Omløpsmidler</b>			
Lager av varer og annen beholdning		9 715 836	7 526 171
Kundefordringer	6	21 640 994	17 791 880
Andre kortsiktige fordringer		52 659	0
<b>Sum fordringer</b>		<b>21 693 653</b>	<b>17 791 880</b>
Bankinnskudd, kontanter o.l.	3, 7	5 652 213	3 265 265
<b>Sum omløpsmidler</b>		<b>37 061 702</b>	<b>28 583 316</b>
<b>Sum eiendeler</b>		<b>38 362 327</b>	<b>31 048 613</b>




**Balanse**


Macartney Norge AS

Egenkapital og gjeld	Note	30.09.2022	30.09.2021
<b>Egenkapital</b>			
Aksjekapital	4	100 000	100 000
<b>Sum innskutt egenkapital</b>		<b>100 000</b>	<b>100 000</b>
Annen egenkapital		18 591 933	14 549 802
<b>Sum opptjent egenkapital</b>		<b>18 591 933</b>	<b>14 549 802</b>
<b>Sum egenkapital</b>	<b>8</b>	<b>18 691 933</b>	<b>14 649 802</b>
<b>Gjeld</b>			
Leverandørgjeld	6	11 877 887	9 795 302
Skyldig offentlige avgifter		5 958 566	4 856 547
Annen kortsiktig gjeld		1 833 941	1 746 961
<b>Sum kortsiktig gjeld</b>		<b>19 670 394</b>	<b>16 398 811</b>
<b>Sum gjeld</b>		<b>19 670 394</b>	<b>16 398 811</b>
<b>Sum egenkapital og gjeld</b>		<b>38 362 327</b>	<b>31 048 613</b>

Stavanger, 10.11.2022  
Styret i Macartney Norge AS

  
Niels Erik Hedeager  
styremedlem

  
Bjørn Torodd Akselsen  
styremedlem/daglig leder

  
Niels Peter Christiansen  
styreleder



## Noter 2022

Macartney Norge AS

### Note 1 Regnskapsprinsipper

Årsregnskapet er satt opp i samsvar med regnskapsloven og NRS 8 - God regnskapsskikk for små foretak.

#### **Driftsinntekter**

Inntektsføring ved salg av varer skjer på leveringstidspunktet. Tjenester inntektsføres etter hvert som de leveres.

#### **Skatt**

Skattekostnaden i resultatregnskapet omfatter både periodens betalbare skatt og endring i utsatt skatt. Utsatt skatt er beregnet med 22 % på grunnlag av de midlertidige forskjeller som eksisterer mellom regnskapsmessige og skattemessige verdier, samt ligningsmessig underskudd til fremføring ved utgangen av regnskapsåret. Skatteøkende og skattereduserende midlertidige forskjeller som reverserer eller kan reverseres i samme periode er utlignet og nettoført.

#### **Klassifisering og vurdering av anleggsmidler**

Anleggsmidler omfatter eiendeler bestemt til varig eie og bruk. Anleggsmidler er vurdert til anskaffelseskost. Varige driftsmidler balanseføres og avskrives over driftsmidlets økonomiske levetid. Avskrivningsperioden for fast eiendom anskaffet etter 2009 er dekomponert i en del som gjelder råbygget og en del som gjelder faste tekniske installasjoner. Varige driftsmidler nedskrives til gjenvinnbart beløp ved verdifall som forventes ikke å være forbigående. Gjenvinnbart beløp er det høyeste av netto salgsverdi og verdi i bruk. Verdi i bruk er nåverdi av fremtidige kontantstrømmer knyttet til eiendelen. Nedskrivningen reverseres når grunnlaget for nedskrivningen ikke lenger er til stede.

#### **Klassifisering og vurdering av omløpsmidler**

Omløpsmidler og kortsiktig gjeld omfatter normalt poster som forfaller til betaling innen ett år etter balansedagen, samt poster som knytter seg til varekretsløpet. Omløpsmidler vurderes til laveste verdi av anskaffelseskost og virkelig verdi.

#### **Varer**

Varer er vurdert til det laveste av anskaffelseskost og netto salgsverdi.

#### **Fordringer**

Kundefordringer og andre fordringer oppføres til pålydende etter fradrag for avsetning til forventet tap. Avsetning til tap gjøres på grunnlag av en individuell vurdering av de enkelte fordringene.

### Note 2 Lønnskostnader, antall ansatte, godtgjørelser, lån til ansatte m.m.

<b>Lønnskostnader</b>	<b>2022</b>	<b>2021</b>
Lønninger	11 494 447	10 875 475
Arbeidsgiveravgift	1 799 374	1 697 791
Pensjonskostnader	628 433	561 539
Andre ytelser	593 037	455 249
<b>Sum</b>	<b>14 515 291</b>	<b>13 590 055</b>
Gjennomsnittlig antall årsverk	17,5	17



## Noter 2022

Macartney Norge AS

### Note 3 Bundne midler

I posten inngår bundne bankinnskudd med kroner 397 428

### Note 4 Aksjonærer

Aksjekapitalen i Macartney Norge AS pr. 30.09 består av:

	Antall	Pålydende	Bokført
Ordinære aksjer	10	10 000,0	100 000
<b>Sum</b>	<b>10</b>		<b>100 000</b>

### Eierstruktur

De største aksjonærene i % pr. 30.09 var:

	Ordinære	Eierandel	Stemmeandel
MACARTNEY A/S	10	100,0	100,0

### Note 5 Anleggsmidler

	Driftsløsøre, inventar ol.	Sum
Anskaffelseskost pr. 01.10.21	3 107 930	3 107 930
+ Tilgang kjøpte driftsmidler	197 733	197 733
<b>= Anskaffelseskost 30.09.22</b>	<b>3 305 663</b>	<b>3 305 663</b>
Akkumulerte avskrivninger 30.09.22	2 493 549	2 493 549
<b>= Bokført verdi 30.09.22</b>	<b>812 114</b>	<b>812 114</b>
Årets ordinære avskrivninger	161 901	161 901
Økonomisk levetid	0-10 år	
Avskrivningsplan	saldo 10%	

### Note 6 Mellomværende med konsernselskaper

Mellomværende med selskap i samme konsern

	30.09.2020	30.09.2019
<b>Fordringer</b>		
Kundefordringer	253 188	1 717 022
<b>Kortsiktig gjeld</b>		
Leverandørgjeld	-8 122 384	-7 706 959

Transaksjoner mellom selskaper i konsernet er gjennomført i henhold til forretningsmessige vilkår.



## Noter 2022

Macartney Norge AS

### Note 7 Fordringer, gjeld og pantstillelser ( garantier )

Selskapet har kassakreditt med limit kroner 2 000 000,-  
Kassakreditten er sikret med selvskyldnerkausjon fra morselskapet.

### Note 8 Egenkapital

	Aksjekapital	Annen egenkapital	Sum
Egenkapital pr 01.01	100 000	14 549 802	14 649 802
Årets resultat		4 042 130	4 042 130
Avsatt utbytte		0	0
<b>Sum</b>	<b>100 000</b>	<b>18 591 933</b>	<b>18 691 933</b>

### Note 9 Skatt

Årets skattekostnad	2022	2021
Resultatført skatt på ordinært resultat:		
Betalbar skatt	0	0
Endring i utsatt skattefordel	1 140 088	1 167 844
<b>Skattekostnad ordinært resultat</b>	<b>1 140 088</b>	<b>1 167 844</b>

Skattepliktig inntekt:		
Ordinært resultat før skatt	5 182 218	5 308 381
Permanente forskjeller	0	0
Endring i midlertidige forskjeller	134 497	146 270
Anvendelse av fremførbart underskudd	-5 316 715	-5 454 650
<b>Skattepliktig inntekt</b>	<b>0</b>	<b>0</b>

Betalbar skatt i balansen:		
Betalbar skatt på årets resultat	0	0
<b>Sum betalbar skatt i balansen</b>	<b>0</b>	<b>0</b>

Skatteeffekten av midlertidige forskjeller og underskudd til fremføring som har gitt opphav til utsatt skatt og utsatte skattefordeler, spesifisert på typer av midlertidige forskjeller

	2022	2021	Endring
Varige driftsmidler	168 357	130 895	-37 462
Varebeholdning	-1 666 959	-1 495 000	171 959
<b>Sum</b>	<b>-1 498 602</b>	<b>-1 364 105</b>	<b>134 497</b>
Akkumulert fremførbart underskudd	-676 130	-5 992 845	-5 316 715
<b>Grunnlag for utsatt skattefordel</b>	<b>-2 174 732</b>	<b>-7 356 950</b>	<b>-5 182 218</b>
<b>Utsatt skattefordel (22 %)</b>	<b>-478 441</b>	<b>-1 618 529</b>	<b>-1 140 088</b>



## Noter 2022

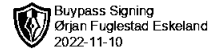
Macartney Norge AS

### **Note 10 Overskuddsfordeling med eierselskap**

Selskapet inngår i internasjonalt konsern og benytter OECD's retningslinjer for internprising for flernasjonale foretak og skattemyndigheter. Det overordnede formålet er å sikre at internprisingsreglene gir anvisning på en allokering av profitt mellom landene i tråd med hvor verdiene som genererer profitten skapes.

Basert på interne avtaler og egne retningslinjer utarbeidet av konsernledelsen i Danmark, har man kommet frem til at transaksjonsbasert nettomargin-metode gir den beste fordelingen av overskudd.

Følgelig er selskapet i regnskapsperioden fakturert tilsammen kroner 12 922 186 for å oppnå nettomargin i Macartney Norge AS i henhold til konsernets retningslinjer om overskuddsfordeling. Beløpet inngår i varekostnad.



Til generalforsamlingen i Macartney Norge AS  
UAVHENGIG REVISORS BERETNING

## Uttalelse om revisjonen av årsregnskapet

### Konklusjon

Vi har revidert selskapet Macartney Norge AS' årsregnskap som viser et overskudd på kr 4 042 130. Årsregnskapet består av balanse per 30. september 2022, resultatregnskap for regnskapsåret avsluttet per denne datoen og noter til årsregnskapet, herunder et sammendrag av viktige regnskapsprinsipper.

Etter vår mening

- oppfyller årsregnskapet gjeldende lovkrav, og
- gir årsregnskapet et rettviseende bilde av selskapets finansielle stilling per 30. september 2022 og av dets resultater for regnskapsåret avsluttet per denne datoen i samsvar med regnskapslovens regler og god regnskapsskikk i Norge.

### Grunnlag for konklusjonen

Vi har gjennomført revisjonen i samsvar med de internasjonale revisjonsstandardene International Standards on Auditing (ISA-ene). Våre oppgaver og plikter i henhold til disse standardene er beskrevet nedenfor under Revisors oppgaver og plikter ved revisjonen av årsregnskapet. Vi er uavhengige av selskapet slik det kreves i lov, forskrift og International Code of Ethics for Professional Accountants (inkludert internasjonale uavhengighetsstandarder) utstedt av the International Ethics Standards Board for Accountants (IESBA-reglene), og Vi har overholdt våre øvrige etiske forpliktelser i samsvar med disse kravene. Innhentet revisjonsbevis er etter vår vurdering tilstrekkelig og hensiktsmessig som grunnlag for vår konklusjon.

### Styret og daglig leders ansvar for årsregnskapet

Styret og daglig leder (ledelsen) er ansvarlig for å utarbeide årsregnskapet og for at det gir et rettviseende bilde i samsvar med regnskapslovens regler og god regnskapsskikk i Norge. Ledelsen er også ansvarlig for slik intern kontroll som den finner nødvendig for å kunne utarbeide et årsregnskap som ikke inneholder vesentlig feilinformasjon, verken som følge av misligheter eller utilsiktede feil.

Ved utarbeidelsen av årsregnskapet må ledelsen ta standpunkt til selskapets evne til fortsatt drift og opplyse om forhold av betydning for fortsatt drift. Forutsetningen om fortsatt drift skal legges til grunn for årsregnskapet så lenge det ikke er sannsynlig at virksomheten vil bli avvirket.

### Revisors oppgaver og plikter ved revisjonen av årsregnskapet

Vårt mål er å oppnå betryggende sikkerhet for at årsregnskapet som helhet ikke inneholder vesentlig feilinformasjon, verken som følge av misligheter eller utilsiktede feil, og å avgi en revisjonsberetning som inneholder vår konklusjon. Betryggende sikkerhet er en høy grad av sikkerhet, men ingen garanti for at en revisjon utført i samsvar med ISA-ene, alltid vil avdekke vesentlig feilinformasjon som eksisterer. Feilinformasjon kan oppstå som følge av misligheter eller utilsiktede feil. Feilinformasjon blir vurdert som vesentlig dersom den enkeltvis eller samlet med rimelighet kan forventes å påvirke økonomiske beslutninger som brukerne foretar basert på årsregnskapet.

For revisors oppgaver og plikter se : <https://revisorforeningen.no/om-revisjon/revisjonsberetning-revisors-oppgaver-og-plikter/>

Stavanger, 10. november 2022  
Revisjon Vest AS

esign

Ørjan Fuglestad Eskeland  
Statsautorisert revisor