



ÅRSREGNSKAPET FOR REGNSKAPSÅRET 2024 - GENERELL INFORMASJON

Enheten

Organisasjonsnummer:	919 931 477
Organisasjonsform:	Aksjeselskap
Foretaksnavn:	SEA TRUCK HOLDING AS
Forretningsadresse:	Strandgata 7 4307 SANDNES

Regnskapsår

Årsregnskapets periode:	01.01.2024 - 31.12.2024
-------------------------	-------------------------

Konsern

Mørselskap i konsern:	Ja
Konsernregnskap lagt ved:	Ja

Regnskapsregler

Regler for små foretak benyttet:	Ja
Benyttet ved utarbeidelsen av årsregnskapet til selskapet:	Regnskapslovens alminnelige regler
Benyttet ved utarbeidelsen av årsregnskapet til konsernet:	Regnskapslovens alminnelige regler

Årsregnskapet fastsatt av kompetent organ

Bekreftet av representant for selskapet:	Aase Marie Larsen
Dato for fastsettelse av årsregnskapet:	17.03.2025

Grunnlag for avgivelse

År 2024: Årsregnskapet er elektronisk innlevert
År 2023: Tall er hentet fra elektronisk innlevert årsregnskap fra 2024

Det er ikke krav til at årsregnskapet m.v. som sendes til Regnskapsregisteret er undertegnet. Kontrollen på at dette er utført ligger hos revisor/enhetens øverste organ. Sikkerheten ivaretas ved at innsender har rolle/rettighet for innsending av årsregnskapet via Altinn, og ved at det bekreftes at årsregnskapet er fastsatt av kompetent organ.

Brønnøysundregistrene, 25.04.2026



Resultatregnskap

Beløp i: NOK	Note	2024	2023
RESULTATREGNSKAP			
Inntekter			
Driftsinntekter	2	652 000	524 000
Sum inntekter		652 000	524 000
Kostnader			
Varekost		594 000	480 000
Lønnskostnad	4	0	80 000
Andre driftskostnader	4	1 117 000	1 104 000
Sum kostnader		1 711 000	1 664 000
Driftsresultat		-1 059 000	-1 140 000
Finansinntekter og finanskostnader			
Renteinntekt fra foretak i samme konsern	7	157 000	133 000
Annen renteinntekt		210 000	1 517 000
Annen finansinntekt	6	323 000	138 000
Sum finansinntekter		690 000	1 788 000
Tap på krav		9 500 000	
Rentekostnad til foretak i samme konsern	7	1 178 000	1 012 000
Annen finanskostnad	6	207 000	352 000
Sum finanskostnader		10 885 000	1 364 000
Netto finans		-10 195 000	424 000
Resultat før skattekostnad		-11 254 000	-716 000
Skattekostnad	8	0	0
Årsresultat		-11 254 000	-716 000
Overføringer og disponeringer			
Ordinært utbytte	9	0	0
Overført fra overkurs	9	-8 577 000	
Annen Egenkapital	9	-2 677 000	
Sum overføringer og disponeringer		-11 254 000	0



Resultatregnskap

Beløp i: NOK	Note	2024	2023
---------------------	-------------	-------------	-------------



Balanse

Beløp i: NOK	Note	2024	2023
BALANSE - EIENDELER			
Anleggsmidler			
Immaterielle eiendeler			
Finansielle anleggsmidler			
Investering i datterselskap	11	18 712 000	18 712 000
Andre fordringer	12		9 500 000
Sum finansielle anleggsmidler		18 712 000	28 212 000
Sum anleggsmidler		18 712 000	28 212 000
Omløpsmidler			
Varer			
Fordringer			
Kundefordringer		220 000	78 000
Andre fordringer		4 000	490 000
Konsernfordringer	7	2 936 000	2 675 000
Sum fordringer		3 160 000	3 243 000
Investeringer			
Aksjer og andeler	11	5 035 000	6 847 000
Sum investeringer		5 035 000	6 847 000
Bankinnskudd, kontanter og lignende			
Bankinnskudd og kontanter		389 000	244 000
Sum bankinnskudd, kontanter og lignende		389 000	244 000
Sum omløpsmidler		8 584 000	10 334 000
SUM EIENDELER		27 296 000	38 546 000

BALANSE - EGENKAPITAL OG GJELD

Egenkapital



Balanse

Beløp i: NOK	Note	2024	2023
Innskutt egenkapital			
Aksjekapital	9	40 000	40 000
Overkurs	9	5 515 000	15 092 000
Sum innskutt egenkapital		5 555 000	15 132 000
Opptjent egenkapital			
Annen egenkapital	9	0	2 677 000
Sum opptjent egenkapital		0	2 677 000
Sum egenkapital		5 555 000	17 809 000
Sum langsiktig gjeld		0	0
Kortsiktig gjeld			
Leverandørgjeld		216 000	121 000
Kortsiktig konserngjeld	7	21 425 000	20 502 000
Annen kortsiktig gjeld		100 000	115 000
Sum kortsiktig gjeld		21 741 000	20 738 000
Sum gjeld		21 741 000	20 738 000
SUM EGENKAPITAL OG GJELD		27 296 000	38 547 000



Konsernets resultatregnskap

Beløp i: NOK	Note	2024	2023
RESULTATREGNSKAP			
Inntekter			
Driftsinntekter	2	4 006 000	3 604 000
Sum inntekter		4 006 000	3 604 000
Kostnader			
Varekost		639 000	920 000
Lønnskostnader	4	0	80 000
Avskrivning på varige driftsmidler	3	468 000	467 000
Andre driftskostnader	4	3 521 000	5 082 000
Sum kostnader		4 628 000	6 549 000
Driftsresultat		-622 000	-2 945 000
Finansinntekter og finanskostnader			
Annen renteinntekt		221 000	1 558 000
Annen finansinntekt	6	323 000	138 000
Sum finansinntekter		544 000	1 696 000
Tap på krav		9 500 000	
Annen rentekostnad	12	1 018 000	954 000
Annen finanskostnad	6	207 000	352 000
Sum finanskostnader		10 725 000	1 306 000
Netto finans		-10 181 000	390 000
Resultat før skattekostnad		-10 803 000	-2 555 000
Skattekostnad		88 000	-348 000
Årsresultat		-10 891 000	-2 207 000
Overføringer og disponeringer			
Overføringer til/fra annen egenkapital		-10 891 000	-2 207 000
Sum overføringer og disponeringer		-10 891 000	-2 207 000



Konsernets balanse

Beløp i: NOK	Note	2024	2023
BALANSE - EIENDELER			
Anleggsmidler			
Immaterielle eiendeler			
Utsatt skattefordel	8	477 000	565 000
Sum immaterielle eiendeler		477 000	565 000
Varige driftsmidler			
Eiendommer og tomter	3, 10	6 440 000	6 960 000
Aktiverte kostnader hyttefelt	5	2 136 000	2 098 000
Sum varige driftsmidler		8 576 000	9 058 000
Finansielle anleggsmidler			
Andre aksjer	11	150 000	150 000
Andre fordringer	12	100 000	9 600 000
Sum finansielle anleggsmidler		250 000	9 750 000
Sum anleggsmidler		9 303 000	19 373 000
Omløpsmidler			
Varer			
Fordringer			
Kundefordringer		241 000	78 000
Andre fordringer		46 000	587 000
Sum fordringer		287 000	665 000
Investeringer			
Aksjer og andeler	11	5 035 000	6 847 000
Sum investeringer		5 035 000	6 847 000
Bankinnskudd, kontanter og lignende			
Bankinnskudd og kontanter		1 132 000	584 000
Sum bankinnskudd, kontanter og lignende		1 132 000	584 000
Sum omløpsmidler		6 454 000	8 096 000



Konsernets balanse

Beløp i: NOK	Note	2024	2023
SUM EIENDELER		15 757 000	27 469 000
BALANSE - EGENKAPITAL OG GJELD			
Egenkapital			
Innskutt egenkapital			
Aksjekapital	9	40 000	40 000
Overkurs	9	0	15 092 000
Sum innskutt egenkapital		40 000	15 132 000
Opptjent egenkapital			
Annen egenkapital	9	-273 000	-3 474 000
Sum opptjent egenkapital		-273 000	-3 474 000
Sum egenkapital		-233 000	11 658 000
Gjeld			
Langsiktig gjeld			
Annen langsiktig gjeld			
Gjeld til kredittinstitusjoner	10, 13	15 000 000	15 000 000
Sum annen langsiktig gjeld		15 000 000	15 000 000
Sum langsiktig gjeld		15 000 000	15 000 000
Kortsiktig gjeld			
Leverandørgjeld		534 000	329 000
Annen kortsiktig gjeld		455 000	482 000
Sum kortsiktig gjeld		989 000	811 000
Sum gjeld		15 989 000	15 811 000
SUM EGENKAPITAL OG GJELD		15 756 000	27 469 000



Brønnøysundregistrene

ÅRSREGNSKAP FOR REGNSKAPSÅRET 2024 - GENERELL INFORMASJON

Journalnummer: 2025 654203

Enheten

Organisasjonsnummer: 919 931 477
Organisasjonsform: Aksjeselskap
Foretaksnavn: SEA TRUCK HOLDING AS
Forretningsadresse: Strandgata 7
4307 SANDNES

Regnskapsår

Årsregnskapets periode: 01.01.2024 - 31.12.2024

Konsern

Morselskap i konsern: Ja
Konsernregnskap lagt ved: Ja

Regnskapsregler

Regler for små foretak benyttet: Ja
Benyttet ved utarbeidelsen av
årsregnskapet til selskapet: Regnskapslovens alminnelige regler
Benyttet ved utarbeidelsen av
årsregnskapet til konsernet: Regnskapslovens alminnelige regler

Årsregnskapet fastsatt av kompetent organ

Bekreftet av representant for selskapet: Aase Marie Larsen
Dato for fastsettelse av årsregnskapet: 17.03.2025

Revisjon

Ekstern autorisert regnskapsfører har i løpet av regnskapsåret bistått ved den løpende regnskapsføringen eller utført andre tjenester for selskapet enn å utarbeide årsregnskapet: Ja

Grunnlag for avgivelse

År 2024: Årsregnskap er elektronisk innlevert.
År 2023: Tall er hentet fra elektronisk innlevert årsregnskap fra 2024.

Det er ikke krav til at årsregnskapet m.v. som sendes til Regnskapsregisteret er undertegnet. Kontrollen på at dette er utført ligger hos revisor/enhetens øverste organ. Sikkerheten ivaretas ved at innsender har rolle/rettighet for innsending av årsregnskapet via Altinn, og ved at det bekreftes at årsregnskapet er fastsatt av kompetent organ.

Brønnøysundregistrene, 06.08.2025

Brønnøysundregistrene
Postadresse: Postboks 900, 8910 Brønnøysund
Telefon: 75 00 75 00
E-post: firmapost@brreg.no Internett: www.brreg.no
Organisasjonsnummer: 974 760 673



Organisasjonsnr: 919 931 477
SEA TRUCK HOLDING AS

RESULTATREGNSKAP

Beløp i: NOK	Note	2024	2023
RESULTATREGNSKAP			
Inntekter			
Driftsinntekter	2	652 000	524 000
Sum inntekter		652 000	524 000
Kostnader			
Varekost		594 000	480 000
Lønnskostnad	4	0	80 000
Andre driftskostnader	4	1 117 000	1 104 000
Sum kostnader		1 711 000	1 664 000
Driftsresultat		-1 059 000	-1 140 000
Finansinntekter og finanskostnader			
Renteinntekt fra foretak i samme konsern	7	157 000	133 000
Annen renteinntekt		210 000	1 517 000
Annen finansinntekt	6	323 000	138 000
Sum finansinntekter		690 000	1 788 000
Tap på krav		9 500 000	
Rentekostnad til foretak i samme konsern	7	1 178 000	1 012 000
Annen finanskostnad	6	207 000	352 000
Sum finanskostnader		10 885 000	1 364 000
Netto finans		-10 195 000	424 000
Resultat før skattekostnad		-11 254 000	-716 000
Skattekostnad	8	0	0
Årsresultat		-11 254 000	-716 000
Overføringer og disponeringer			
Ordinært utbytte	9	0	0
Overført fra overkurs	9	-8 577 000	
Annen Egenkapital	9	-2 677 000	
Sum overføringer og disponeringer		-11 254 000	0



Organisasjonsnr: 919 931 477
SEA TRUCK HOLDING AS

BALANSE

Beløp i: NOK	Note	2024	2023
--------------	------	------	------

BALANSE - EIENDELER

Anleggsmidler Immaterielle eiendeler

Finansielle anleggsmidler

Investering i datterselskap	11	18 712 000	18 712 000
Andre fordringer	12		9 500 000
Sum finansielle anleggsmidler		18 712 000	28 212 000
Sum anleggsmidler		18 712 000	28 212 000

Omløpsmidler

Varer

Fordringer

Kundefordringer		220 000	78 000
Andre fordringer		4 000	490 000
Konsernfordringer	7	2 936 000	2 675 000
Sum fordringer		3 160 000	3 243 000

Investeringer

Aksjer og andeler	11	5 035 000	6 847 000
Sum investeringer		5 035 000	6 847 000

Bankinnskudd, kontanter og lignende

Bankinnskudd og kontanter		389 000	244 000
Sum bankinnskudd, kontanter og lignende		389 000	244 000

Sum omløpsmidler		8 584 000	10 334 000
-------------------------	--	------------------	-------------------

SUM EIENDELER		27 296 000	38 546 000
----------------------	--	-------------------	-------------------

BALANSE - EGENKAPITAL OG GJELD

Egenkapital

Innskutt egenkapital

Aksjekapital	9	40 000	40 000
Overkurs	9	5 515 000	15 092 000
Sum innskutt egenkapital		5 555 000	15 132 000

Opptjent egenkapital

Annen egenkapital	9	0	2 677 000
Sum opptjent egenkapital		0	2 677 000



Sum egenkapital	5 555 000	17 809 000
Sum langsiktig gjeld	0	0
Kortsiktig gjeld		
Leverandørgjeld	216 000	121 000
Kortsiktig konserngjeld 7	21 425 000	20 502 000
Annen kortsiktig gjeld	100 000	115 000
Sum kortsiktig gjeld	21 741 000	20 738 000
Sum gjeld	21 741 000	20 738 000
SUM EGENKAPITAL OG GJELD	27 296 000	38 547 000



Organisasjonsnr: 919 931 477
SEA TRUCK HOLDING AS

KONSERNRESULTATREGNSKAP

Beløp i: NOK	Note	2024	2023
RESULTATREGNSKAP			
Inntekter			
Driftsinntekter	2	4 006 000	3 604 000
Sum inntekter		4 006 000	3 604 000
Kostnader			
Varekost		639 000	920 000
Lønnskostnader	4	0	80 000
Avskrivning på varige driftsmidler	3	468 000	467 000
Andre driftskostnader	4	3 521 000	5 082 000
Sum kostnader		4 628 000	6 549 000
Driftsresultat		-622 000	-2 945 000
Finansinntekter og finanskostnader			
Annen renteinntekt		221 000	1 558 000
Annen finansinntekt	6	323 000	138 000
Sum finansinntekter		544 000	1 696 000
Tap på krav		9 500 000	
Annen rentekostnad	12	1 018 000	954 000
Annen finanskostnad	6	207 000	352 000
Sum finanskostnader		10 725 000	1 306 000
Netto finans		-10 181 000	390 000
Resultat før skattekostnad		-10 803 000	-2 555 000
Skattekostnad		88 000	-348 000
Årsresultat		-10 891 000	-2 207 000
Overføringer og disponeringer			
Overføringer til/fra annen egenkapital		-10 891 000	-2 207 000
Sum overføringer og disponeringer		-10 891 000	-2 207 000



Organisasjonsnr: 919 931 477
SEA TRUCK HOLDING AS

KONSERNBALANSE

Beløp i: NOK	Note	2024	2023
BALANSE - EIENDELER			
Anleggsmidler			
Immaterielle eiendeler			
Utsatt skattefordel	8	477 000	565 000
Sum immaterielle eiendeler		477 000	565 000
Varige driftsmidler			
Eiendommer og tomter	3, 10	6 440 000	6 960 000
Aktiverte kostnader hyttefelt	5	2 136 000	2 098 000
Sum varige driftsmidler		8 576 000	9 058 000
Finansielle anleggsmidler			
Andre aksjer	11	150 000	150 000
Andre fordringer	12	100 000	9 600 000
Sum finansielle anleggsmidler		250 000	9 750 000
Sum anleggsmidler		9 303 000	19 373 000
Omløpsmidler			
Varer			
Fordringer			
Kundefordringer		241 000	78 000
Andre fordringer		46 000	587 000
Sum fordringer		287 000	665 000
Investeringer			
Aksjer og andeler	11	5 035 000	6 847 000
Sum investeringer		5 035 000	6 847 000
Bankinnskudd, kontanter og lignende			
Bankinnskudd og kontanter		1 132 000	584 000
Sum bankinnskudd, kontanter og lignende		1 132 000	584 000
Sum omløpsmidler		6 454 000	8 096 000
SUM EIENDELER		15 757 000	27 469 000
BALANSE - EGENKAPITAL OG GJELD			
Egenkapital			
Innskutt egenkapital			
Aksjekapital	9	40 000	40 000



Overkurs	9	0	15 092 000
Sum innskutt egenkapital		40 000	15 132 000
Opptjent egenkapital			
Annen egenkapital	9	-273 000	-3 474 000
Sum opptjent egenkapital		-273 000	-3 474 000
Sum egenkapital		-233 000	11 658 000
Gjeld			
Langsiktig gjeld			
Annen langsiktig gjeld			
Gjeld til kredittinstitusjoner	10, 13	15 000 000	15 000 000
Sum annen langsiktig gjeld		15 000 000	15 000 000
Sum langsiktig gjeld		15 000 000	15 000 000
Kortsiktig gjeld			
Leverandørgjeld		534 000	329 000
Annen kortsiktig gjeld		455 000	482 000
Sum kortsiktig gjeld		989 000	811 000
Sum gjeld		15 989 000	15 811 000
SUM EGENKAPITAL OG GJELD		15 756 000	27 469 000



Organisasjonsnr: 919 931 477
SEA TRUCK HOLDING AS

NOTEOPPLYSNINGER - SELSKAP - alle poster oppgitt i hele tall

Note

Regnskapsprinsipper
Se vedlegg for noter

Note

Antall årsverk i regnskapsåret
0.00

Sum Beløp

Balanseført verdi 31.12. Varige driftsmidler Immaterielle eiend.

Konsernregnskap

Morselskapet sitt navn

Forretningskontor for morselskapet

Begrunnelse for at datterselskap er utelatt fra konsolideringen

Samlet beløp - tilknyttet selskap Årets Fjorårets

Samlet beløp - foretak i samme konsern Årets Fjorårets

Samlet beløp - foretak i samme konsern Årets Fjorårets

Samlet beløp - felles kontrollert virksomhet Årets Fjorårets

Pantstillelse Beløp



Beholdning av egne aksjer Antall Pålydende Andel av aksjek.



Organisasjonsnr: 919 931 477
SEA TRUCK HOLDING AS

NOTEOPPLYSNINGER - KONSERN

- alle poster oppgitt i hele tall



RESULTATREGNSKAP

Beløp i hele 1.000

	Sea Truck Holding AS		Konsernet	
DRIFTSINNEKTER OG -KOSTNADER	2024	2023	2024	2023
Note Driftsinntekter				
2 Leieinntekter	0	0	3 069	2 453
2 Salgsinntekter	652	524	937	1 151
Sum driftsinntekter	652	524	4 006	3 604
Driftskostnader				
Varekost	594	480	639	920
4 Lønnskostnader	0	80	0	80
3 Avskrivninger på varige driftsmidler	0	0	468	467
4 Andre driftskostnader	1 117	1 104	3 521	5 082
Sum driftskostnader	1 711	1 664	4 628	6 549
Driftsresultat	-1 059	-1 140	-622	-2 946
Finansinntekter og -kostnader				
Andre renteinntekter	210	1 517	221	1 558
6 Annen finansinntekt	323	138	323	138
7 Rentekostnader - konsern	-1 178	-1 012	0	0
7 Renteinntekt - konsern	157	133	0	0
Tap på krav	-9 500	0	-9 500	0
12 Andre rentekostnader	0	0	-1 018	-954
6 Andre finanskostnader	-207	-352	-207	-352
Sum finansposter	-10 195	424	-10 182	389
Ordinært resultat før skattekostnad	-11 254	-717	-10 803	-2 556
8 Skattekostnad	0	0	-88	348
Ordinært resultat	-11 254	-717	-10 891	-2 208
Årsresultat	-11 254	-717	-10 891	-2 208
9 Avsatt til utbytte	0	0		
9 Overført fra overkurs	-8 577	0		
9 Annen egenkapital	-2 677	-717		
Sum overføringer	-11 254	-717		



BALANSE PR 31.12

Beløp i hele 1.000

Note	Sea Truck Holding AS		Konsernet		
	2024	2023	2024	2023	
EIENDELER					
Anleggsmidler					
Immaterielle eiendeler					
8	Utsatt skattefordel	0	0	477	565
	Sum immaterielle eiendeler	0	0	477	565
Varige driftsmidler					
3, 10	Eiendommer og tomter	0	0	6 440	6 960
5	Aktiverte kostnader hyttefelt	0	0	2 136	2 098
	Sum varige driftsmidler	0	0	8 576	9 058
Finansielle anleggsmidler					
11	Aksjer datterselskaper	18 712	18 712	0	0
11	Andre aksjer	0	0	150	150
12	Andre fordringer		9 500	100	9 600
	Sum Finansielle anleggsmidler	18 712	28 212	250	9 750
	Sum anleggsmidler	18 712	28 212	9 303	19 373
Omløpsmidler					
Fordringer					
	Kundefordringer	220	78	241	78
	Andre fordringer	4	490	46	587
7	Andre fordringer i samme konsern	2 936	2 675	0	0
	Sum fordringer	3 160	3 243	287	665
Investeringer					
11	Aksjer og andeler	5 035	6 847	5 035	6 847
	Sum investeringer	5 035	6 847	5 035	6 847
	Bankinnskudd og kontanter	389	244	1 132	584
	Sum omløpsmidler	8 584	10 334	6 454	8 096
	SUM EIENDELER	27 296	38 546	15 757	27 469



		BALANSE PR 31.12			
Beløp i hele 1.000		Sea Truck Holding AS		Konsernet	
Note	EGENKAPITAL	2024	2023	2024	2023
Innskutt egenkapital					
9	Aksjekapital	40	40	40	40
9	Overkurs	5 515	15 092	0	15 092
	Sum innskutt egenkapital	5 555	15 132	40	15 132
Opptjent egenkapital					
9	Annen egenkapital	0	2 677	-273	-3 474
	Sum opptjent egenkapital	0	2 677	-273	-3 474
9	Sum egenkapital	5 555	17 809	-233	11 658
GJELD					
Langsiktig gjeld					
10, 13	Gjeld til kredittinstitusjoner	0	0	15 000	15 000
	Sum langsiktig gjeld	0	0	15 000	15 000
Kortsiktig gjeld					
	Leverandørgjeld	216	121	534	329
7	Lån fra foretak i samme konsern	21 425	20 502	0	0
	Annen kortsiktig gjeld	100	115	455	482
	Sum kortsiktig gjeld	21 741	20 738	989	811
	Sum gjeld	21 741	20 738	15 989	15 811
	SUM GJELD OG EGENKAPITAL	27 296	38 546	15 757	27 469

Sandnes, 17. mars 2025

I styret for Sea Truck Holding AS

Aase Marie Larsen
Styreleder/daglig leder

Thor Skandsen
Styremedlem

Anders Traheim
Styremedlem




Beløp i hele 1.000


BALANSE PR 31.12


Note	Sea Truck Holding AS		Konsernet		
	2024	2023	2024	2023	
EGENKAPITAL					
Innskutt egenkapital					
9	Aksjekapital	40	40	40	40
9	Overkurs	5 515	15 092	0	15 092
	Sum innskutt egenkapital	5 555	15 132	40	15 132
Opptjent egenkapital					
9	Annen egenkapital	0	2 677	-273	-3 474
	Sum opptjent egenkapital	0	2 677	-273	-3 474
9	Sum egenkapital	5 555	17 809	-233	11 658
GJELD					
Langsiktig gjeld					
10, 13	Gjeld til kredittinstitusjoner	0	0	15 000	15 000
	Sum langsiktig gjeld	0	0	15 000	15 000
Kortsiktig gjeld					
	Leverandørgjeld	216	121	534	329
7	Lån fra foretak i samme konsern	21 425	20 502	0	0
	Annen kortsiktig gjeld	100	115	455	482
	Sum kortsiktig gjeld	21 741	20 738	989	811
	Sum gjeld	21 741	20 738	15 989	15 811
	SUM GJELD OG EGENKAPITAL	27 296	38 548	15 757	27 469

Sandnes, 17. mars 2025

I styret for Sea Truck Holding AS


Aase Marie Larsen
Styreleder/daglig leder


Thor Skandsen
Styremedlem


Anders Traheim
Styremedlem



Note 1 Regnskapsprinsipper

Årsregnskapet er satt opp i samsvar med regnskapsloven av 1998 og god regnskapsskikk.

Konsolideringsprinsipper

Konsernregnskapet omfatter Sea Truck Holding AS med datterselskaper hvor Sea Truck Holding AS eier direkte eller indirekte mer enn 50 prosent. Det er anvendt ensartede regnskapsprinsipper i konsernselskapenes regnskaper. Alle vesentlige transaksjoner og mellomværende mellom selskaper i konsernet er eliminert. Investeringer i selskaper hvor konsernet har betydelig innflytelse (tilknyttede selskaper) behandles etter egenkapitalmetoden i konsernregnskapet. Betydelig innflytelse foreligger normalt når konsernet eier fra 20 til 50 prosent av den stemmeberettigede kapitalen.

Aksjer i datterselskaper er eliminert i konsernregnskapet etter oppkjøpsmetoden. Dette innebærer at det oppkjøpte selskapets eiendeler og gjeld vurderes til virkelig verdi på kjøpstidspunktet, og eventuell merpris ut over dette klassifiseres som goodwill.

Hovedregel for vurdering og klassifisering av eiendeler og gjeld

Eiendeler bestemt til varig eie eller bruk er klassifisert som anleggsmidler. Andre eiendeler er klassifisert som omløpsmidler. Fordringer som skal tilbakebetales innen et år er klassifisert som omløpsmidler. Ved klassifisering av kortsiktig og langsiktig gjeld er tilsvarende kriterier lagt til grunn.

Anleggsmidler er vurdert til anskaffelseskost med fradrag for planmessige avskrivninger. Dersom virkelig verdi av anleggsmidler er lavere enn balanseført verdi og verdifallet forventes ikke å være forbigående, er det foretatt nedskrivning til virkelig verdi. Anleggsmidler med begrenset økonomisk levetid avskrives lineært over den økonomiske levetiden.

Omløpsmidler er vurdert til laveste av anskaffelseskost og virkelig verdi.

Annen langsiktig gjeld og kortsiktig gjeld er vurdert til pålydende beløp.

Aksjer og andeler i tilknyttet selskap og datterselskap

Investeringer i datterselskaper er balanseført til anskaffelseskost. Investeringene blir nedskrevet til virkelig verdi dersom verdifallet ikke er forbigående. Mottatt utbytte og konsernbidrag fra datterselskapene er inntektsført som annen finansinntekt. Tilsvarende gjelder for investeringer i tilknyttede selskaper.

Eierandeler i felles kontrollert virksomhet

Eierandeler i felles kontrollert virksomhet vurderes etter bruttometoden. Andelen av inntekter, kostnader, eiendeler og gjeld innarbeides linje for linje i regnskapet. Tallene spesifiseres per hovedgruppe i note til regnskapet.

Andre investeringer

Andre investeringer, herunder aksjer og obligasjoner, er balanseført til kostpris. Investeringene nedskrives til virkelig verdi ved verdifall som forventes ikke å være forbigående.

Fordringer

Kundefordringer og andre fordringer er oppført til pålydende etter fradrag for avsetning til forventet tap. Avsetning til tap gjøres på grunnlag av en individuell vurdering av de enkelte fordringene.

Bankinnskudd, kontanter o.l.

Bankinnskudd, kontanter ol. inkluderer kontanter, bankinnskudd og andre betalingsmidler med forfallsdato som er kortere enn tre måneder fra anskaffelse.

Skatter

Skattekostnaden sammenstilles med regnskapsmessig resultat før skatt. Skatt knyttet til egenkapitaltransaksjoner er ført mot egenkapitalen. Skattekostnaden består av betalbar skatt (skatt på årets direkte skattepliktige inntekt) og endring i netto utsatt skatt. Skattekostnaden er fordelt på ordinært resultat og resultat av ekstraordinære poster i henhold til skattegrunnlaget. Utsatt skatt og utsatt skattefordel er presentert netto i balansen.

Inntekter

Inntekter regnskapsføres i samsvar med opptjeningsprinsippet.

Alle beløp i hele 1.000 kr



Note 2 Driftsinntekter

	Sea Truck Holding AS		Konsernet	
	2024	2023	2024	2023
Leieinntekter	0	0	3 069	2 453
Andre driftsinntekter	652	524	937	1 151
Sum	652	524	4 006	3 604

Note 3 Varige driftsmidler

Konsernet	Båt/parkerings-			Sum
	plasser	Tomter	Eiendommer	
Anskaffelseskost 01.01	1 050	4 495	13 998	19 543
Tilgang	0	0	0	0
Avgang	0	0	0	0
Anskaffelseskost 31.12	1 050	4 495	13 998	19 543
Akkumulerte avskrivninger 31.12	-600	0	-12 502	-13 102
Bokført verdi pr. 31.12	450	4 495	1 496	6 440
Årets avskrivninger	46	0	422	468
Økonomisk levetid	23 år		33 år	
Avskrivningsplan	Lineær		Lineær	

Note 4 Lønnskostnad, antall ansatte, godtgjørelser, lån til ansatte mm

Lønnskostnad	Sea Truck Holding AS		Konsernet	
	2024	2023	2024	2023
Lønn	0	70	0	70
Folketrygdavgift	0	10	0	10
Sum	0	80	0	80

Gjennomsnittlig antall ansatte 0 0 0 0

Ytelser til ledende personer	Lønn	Pensjons- kostnader	Annen godtgjørelse
Styret	0	0	35

Ingen av selskapene i konsernet har avtaler med daglig leder eller styrets leder om særskilt vederlag ved opphør eller endring av ansettelsesforhold eller styreværet. Det er heller ingen avtale med nevnte verv vedrørende bonuser, overskuddsdeling o.l.

Betalt administrasjonshonorar til følgende selskaper:	Sea Truck Holding AS		Konsernet	
	2024	2023	2024	2023
Dalro AS og Fantasea AS	350	515	1 030	1 030

Revisor

Godtgjørelse til Deloitte AS og samarbeidende selskaper fordeler seg slik:

	Sea Truck Holding AS		Konsernet	
	2024	2023	2024	2023
Lovpålagt revisjon	39	46	87	91
Annen bistand	115	54	154	88



Note 5 Aktiverte kostnader hyttefelt

Posten består av påløpte kostnader per 31.12 relatert til konsernets hytteprosjekt i Tvedestrand kommune.

I slutten av 2021 valgte konsernet å stoppe igangsatt prosjekt på grunn av utfordringer i markedet. I den forbindelse ble det gjort en grundig vurdering av påløpte kostnader med hensyn til verdi i fremtidig prosjekt, og basert på denne vurderingen valgte selskapet/konsernet å kostnadsføre kr. 3.867.059 i regnskapet for 2021.

Se også note 3.

Note 6

Annen finansinntekt og andre finanskostnader består stort sett av gevinster og tap ved salg av verdipapirer.

Note 7 Transaksjoner og mellomværende med nærstående parter

Sea Truck Holding AS

Nærstående parter:

- 1) Strandgatens Eiendomsselskap AS (100 % eid av Sea Truck Holding AS)
- 2) Movikheien AS (100 % eid av Sea Truck Holding AS)

Resultatmessige transaksjoner med nærstående parter:

Transaksjonsgruppe	Tilhører	Motpart	2024	2023
Renter på mellomværende	Rentekostnader	Strandgatens Eiendomsselskap AS	1 178	1 012
	Renteinntekter	Movikheien AS	157	133

Mellomværende med nærstående parter:

Motpart	Kortsiktig fordringer		Kortsiktig gjeld	
	2024	2023	2024	2023
Strandgatens Eiendomsselskap AS	0	0	21 133	20 502
Movikheien AS	2 936	2 675	292	0

Note 8 Skattekostnad

Årets skattekostnad fremkommer slik:	Sea Truck Holding AS		Konsernet	
	2024	2023	2024	2023
Betalbar skatt	0	0	0	0
Endring i utsatt skatt	0	0	-88	348
Skattekostnad ordinært resultat	0	0	-88	348

Sea Truck Holding AS

Avstemming fra nominell til faktisk skattesats:

	2024	2023
Ordinært resultat før skatt	-11 254	-717
Forventet inntektsskatt etter nominell skattesats	-2 476	-158
Skatteeffekten av følgende poster:		
Effekt av fritaksmetoden	29	98
Effekt av nedvurdert utsatt skatt/ skattefordel	267	53
Andre ikke fradragsberettigede kostnader	2 180	7
Skattekostnad	0	0
Effektiv skattesats	0 %	0 %



Sea Truck Holding AS

Spesifikasjon av skatteeffekten av midlertidige forskjeller:

	2024		2023	
	Fordel	Forpliktelse	Fordel	Forpliktelse
Underskudd til fremføring	1 212	0	461	0
Sum	1 212	0	461	0
Grunnlag utsatt skattefordel/skatt	1 212	0	461	0
Netto utsatt skattefordel	267	0	101	0
Nedvurdert utsatt skattefordel	267		101	
Netto utsatt skattefordel/utsatt skatt i balansen	0		0	

Konsernet

Spesifikasjon av skatteeffekten av midlertidige forskjeller:

	2024		2023	
	Fordel	Forpliktelse	Fordel	Forpliktelse
Driftsmidler	-4 324	0	-4 082	0
Gevinst- og tapskonto	0	0	0	0
Oppskrivning tomter	0	2 850	0	2 850
Aktivererte kostnader hyttefelt	-3 867	0	-3 867	0
Underskudd til fremføring	-6 813	0	-2 398	0
Sum	-15 004	2 850	-10 347	2 850
Grunnlag utsatt skattefordel	-12 154	0	-7 497	0
Netto utsatt skattefordel	-2 674	0	-1 649	0
Nedvurdert utsatt skattefordel	2 197		1 084	
Netto utsatt skattefordel/utsatt skatt i balansen	-477		-565	

Utsatt skattefordel er balanseført med utgangspunkt i forventninger om fremtidige skattemessige overskudd.

Note 9 Egenkapital

Aksjekapitalen pr 31.12 består av følgende aksjer

	Antall aksjer	Pålydende	Bokført
Ordinære aksjer	400	kr 100	40

De største aksjonærene pr 31.12

Navn	Antall aksjer	Eier og stemmeandel
Dalro AS	300	75,00 %
FantaSea AS	100	25,00 %
Totalt antall aksjer	400	100,00 %



Sea Truck Holding AS

	Aksjekapital	Overkurs	Annen egenkapital	Sum egenkapital
Egenkapital 01.01	40	15 092	2 677	17 809
Årets endring i egenkapital:				
Kapitalnedsettelse		-1 000		-1 000
Årets resultat		-8 577	-2 677	-11 254
Egenkapital 31.12	40	5 515	0	5 555

Konsernet

	Sum EK
Egenkapital 01.01	11 658
Årets endring i egenkapital:	
Kapitalnedsettelse	-1 000
Årets resultat	-10 891
Egenkapital 31.12	-233

Note 10 Pantstillelser og garantier m.v.

	Sea Truck Holding AS		Konsernet	
Bokført gjeld som er sikret ved pant o.l.:	2024	2023	2024	2023
Gjeld til kredittinstitusjoner	0	0	15 000	15 000
Sum	0	0	15 000	15 000

Bokført verdi av eiendeler stilt som sikkerhet for bokført gjeld

Bygninger og tomter	0	0	5 241	5 683
Totalt	0	0	5 241	5 683

Note 11 Aksjer og andeler

Selskap	Forretningskontor	Stemme og Eierandel	Årsresultat 2024	Egenkapital 31.12.2024	Verdi i balansen
Strandgt. Eiendomsselskap AS	Sandnes	100 %	305	11 847	13 444
Movikheien AS	Tvedestrand	100 %	-16	1 003	5 268

Selskapet eier også følgende aksjer/andeler pr 31.12:

Navn	Antall aksjer	Kostpris	Balansført verdi
DNB Likviditet A		3 023	3 023
Kitron ASA	48 000	504	504
TGS ASA	3 300	532	374
Kongsberg Gruppen	1 000	401	401
Subsea 7 S.A	521	214	214
Aker BP ASA	2 330	646	517
Nykode Therapeutics ASA	900	71	2
Sum		5 391	5 035

Markedsverdien på børsnoterte aksjer ovenfor var 4 026 per 31.12.2024.

I tillegg eier konsernet aksjer i Sandnes Indre Havn Infrastruktur AS med balansført verdi på 150. Sammen med de andre aksjonærene er det inngått en aksjonæravtale som kan medføre økonomiske forpliktelser for konsernet.

Note 12 Andre fordringer

På grunn av stor usikkerhet knyttet til en fordring på 9,5 MNOK, så er fordringen nedskrevet til null i årets regnskap.



Note 13 Annen langsiktig gjeld

	Sea Truck Holding AS		Konsemet	
	2024	2023	2024	2023
Gjeld til kredittinstitusjoner	0	0	15 000	15 000
Sum annen langsiktig gjeld	0	0	15 000	15 000

Gjeld som forfaller mer enn 5 år etter regnskapsårets utgang utgjør 10 500.



Deloitte.

Deloitte AS
Knud Holms gate 8
NO-4005 Stavanger
Norway

+47 51 81 56 00
www.deloitte.no

Til generalforsamlingen i Sea Truck Holding AS

UAVHENGIG REVISORS BERETNING

Konklusjon

Vi har revidert årsregnskapet for Sea Truck Holding AS som består av:

- selskapsregnskapet, som består av balanse per 31. desember 2024, resultatregnskap for regnskapsåret avsluttet per denne datoen og noter til årsregnskapet, herunder et sammendrag av viktige regnskapsprinsipper.
- konsernregnskapet, som består av balanse per 31. desember 2024, resultatregnskap for regnskapsåret avsluttet per denne datoen og noter til årsregnskapet, herunder et sammendrag av viktige regnskapsprinsipper.

Etter vår mening

- oppfyller årsregnskapet gjeldende lovkrav,
- gir selskapsregnskapet et rettviseende bilde av selskapets finansielle stilling per 31. desember 2024 og av dets resultater for regnskapsåret avsluttet per denne datoen i samsvar med regnskapslovens regler og god regnskapsskikk i Norge, og
- gir konsernregnskapet et rettviseende bilde av konsernets finansielle stilling per 31. desember 2024 og av dets resultater for regnskapsåret avsluttet per denne datoen i samsvar med regnskapslovens regler og god regnskapsskikk i Norge.

Grunnlag for konklusjonen

Vi har gjennomført revisjonen i samsvar med International Standards on Auditing (ISA-ene). Våre oppgaver og plikter i henhold til disse standardene er beskrevet nedenfor under *Revisors oppgaver og plikter ved revisjonen av årsregnskapet*. Vi er uavhengige av selskapet og konsernet i samsvar med kravene i relevante lover og forskrifter i Norge og International Code of Ethics for Professional Accountants (inkludert internasjonale uavhengighetsstandarder) utstedt av International Ethics Standards Board for Accountants (IESBA-reglene), og vi har overholdt våre øvrige etiske forpliktelser i samsvar med disse kravene. Innhentet revisjonsbevis er etter vår vurdering tilstrekkelig og hensiktsmessig som grunnlag for vår konklusjon.

Ledelsens ansvar for årsregnskapet

Ledelsen er ansvarlig for å utarbeide årsregnskapet og for at det gir et rettviseende bilde i samsvar med regnskapslovens regler og god regnskapsskikk i Norge. Ledelsen er også ansvarlig for slik internkontroll som den finner nødvendig for å kunne utarbeide et årsregnskap som ikke inneholder vesentlig feilinformasjon, verken som følge av misligheter eller utilsiktede feil.

Ved utarbeidelsen av årsregnskapet må ledelsen ta standpunkt til selskapets og konsernets evne til fortsatt drift og opplyse om forhold av betydning for fortsatt drift. Forutsetningen om fortsatt drift skal legges til grunn for årsregnskapet så lenge det ikke er sannsynlig at virksomheten vil bli avvirket.

Deloitte AS and Deloitte Advokatfirma AS are the Norwegian affiliates of Deloitte NSE LLP, a member firm of Deloitte Touche Tohmatsu Limited, a UK private company limited by guarantee ("DTTL"). DTTL and each of its member firms are legally separate and independent entities. DTTL and Deloitte NSE LLP do not provide services to clients. Please see www.deloitte.com/about to learn more about our global network of member firms.

Deloitte Norway conducts business through two legally separate and independent limited liability companies; Deloitte AS, providing audit, consulting, financial advisory and risk management services, and Deloitte Advokatfirma AS, providing tax and legal services.

Registrert i Foretaksregisteret
Medlemmer av Den norske
Revisorforening
Organisasjonsnummer: 980 211 282



Deloitte.

Uavhengig revisors beretning
Sea Truck Holding AS

Revisors oppgaver og plikter ved revisjonen av årsregnskapet

Vårt mål er å oppnå betryggende sikkerhet for at årsregnskapet som helhet ikke inneholder vesentlig feilinformasjon, verken som følge av misligheter eller utilsiktede feil, og å avgi en revisjonsberetning som inneholder vår konklusjon. Betryggende sikkerhet er en høy grad av sikkerhet, men ingen garanti for at en revisjon utført i samsvar med ISA-ene, alltid vil avdekke vesentlig feilinformasjon. Feilinformasjon kan oppstå som følge av misligheter eller utilsiktede feil. Feilinformasjon er å anse som vesentlig dersom den enkeltvis eller samlet med rimelighet kan forventes å påvirke de økonomiske beslutningene som brukerne foretar på grunnlag av årsregnskapet.

Som del av en revisjon i samsvar med ISA-ene, utøver vi profesjonelt skjønn og utviser profesjonell skepsis gjennom hele revisjonen. I tillegg:

- identifiserer og vurderer vi risikoen for vesentlig feilinformasjon i årsregnskapet, enten det skyldes misligheter eller utilsiktede feil. Vi utformer og gjennomfører revisjonshandlinger for å håndtere slike risikoer, og innhenter revisjonsbevis som er tilstrekkelig og hensiktsmessig som grunnlag for vår konklusjon. Risikoen for at vesentlig feilinformasjon som følge av misligheter ikke blir avdekket, er høyere enn for feilinformasjon som skyldes utilsiktede feil, siden misligheter kan innebære samarbeid, forfalskning, bevisste utelatelser, uriktige fremstillinger eller overstyring av internkontroll.
- opparbeider vi oss en forståelse av intern kontroll som er relevant for revisjonen, for å utforme revisjonshandlinger som er hensiktsmessige etter omstendighetene, men ikke for å gi uttrykk for en mening om effektiviteten av selskapets og konsernets interne kontroll.
- evaluerer vi om de anvendte regnskapsprinsippene er hensiktsmessige og om regnskapestimatene og tilhørende noteopplysninger utarbeidet av ledelsen er rimelige.
- konkluderer vi på om ledelsens bruk av fortsatt drift-forutsetningen er hensiktsmessig, og, basert på innhentede revisjonsbevis, hvorvidt det foreligger vesentlig usikkerhet knyttet til hendelser eller forhold som kan skape tvil av betydning om selskapets og konsernets evne til fortsatt drift. Dersom vi konkluderer med at det eksisterer vesentlig usikkerhet, kreves det at vi i revisjonsberetningen henleder oppmerksomheten på tilleggsopplysningene i årsregnskapet, eller, dersom slike tilleggsopplysninger ikke er tilstrekkelige, at vi modifierer vår konklusjon. Våre konklusjoner er basert på revisjonsbevis innhentet frem til datoen for revisjonsberetningen. Etterfølgende hendelser eller forhold kan imidlertid medføre at selskapet og konsernet ikke kan fortsette driften.
- evaluerer vi den samlede presentasjonen, strukturen og innholdet i årsregnskapet, inkludert tilleggsopplysningene, og hvorvidt årsregnskapet gir uttrykk for de underliggende transaksjonene og hendelsene på en måte som gir et rettviseende bilde.
- innhenter vi tilstrekkelig og hensiktsmessig revisjonsbevis vedrørende den finansielle informasjonen til enhetene eller forretningsområdene i konsernet for å kunne gi uttrykk for en mening om konsernregnskapet. Vi er ansvarlige for å lede, følge opp og gjennomføre konsernrevisjonen. Vi har eneansvar for vår konklusjon om konsernregnskapet.

Vi kommuniserer med styret blant annet om det planlagte innholdet i og tidspunkt for revisjonsarbeidet og eventuelle vesentlige funn i revisjonen, herunder vesentlige svakheter i intern kontroll som vi avdekker gjennom revisjonen.

Stavanger, 18. mars 2025
Deloitte AS



Deloitte.

Uavhengig revisors beretning
Sea Truck Holding AS

Bjarte Jonassen
statsautorisert revisor
(elektronisk signert)



STH 2024 Uavhengig revisors beretning (8)

Name	Date
Jonassen, Bjarte Munkejord	2025-03-18

Identification

 bankID Jonassen, Bjarte
Munkejord



This document contains electronic signatures using EU-compliant PAdES - PDF
Advanced Electronic Signatures (Regulation (EU) No 910/2014 (eIDAS))