



## ÅRSREGNSKAPET FOR REGNSKAPSÅRET 2020 - GENERELL INFORMASJON

### Enheten

Organisasjonsnummer: 989 247 069  
Organisasjonsform: Aksjeselskap  
Foretaksnavn: HANDSHAKE MARKETING AS  
Forretningsadresse: Erling Skjalgssons gate 23A  
0267 OSLO

### Regnskapsår

Årsregnskapets periode: 01.01.2020 - 31.12.2020

### Konsern

Morselskap i konsern: Nei

### Regnskapsregler

Regler for små foretak benyttet: Ja  
Benyttet ved utarbeidelsen av årsregnskapet til selskapet: Regnskapslovens alminnelige regler

### Årsregnskapet fastsatt av kompetent organ

Bekreftet av representant for selskapet: KUNST & KULTUR REGNSKAP AS

Dato for fastsettelse av årsregnskapet: 24.04.2021

### Grunnlag for avgivelse

År 2020: Årsregnskapet er elektronisk innlevert  
År 2019: Tall er hentet fra elektronisk innlevert årsregnskap fra 2020

*Det er ikke krav til at årsregnskapet m.v. som sendes til Regnskapsregisteret er undertegnet. Kontrollen på at dette er utført ligger hos revisor/enhetens øverste organ. Sikkerheten ivaretas ved at innsender har rolle/rettighet for innsending av årsregnskapet via Altinn, og ved at det bekreftes at årsregnskapet er fastsatt av kompetent organ.*

Brønnøysundregistrene, 10.04.2022



Brønnøysundregistrene

# Brønnøysundregistrene Årsregnskap regnskapsåret 2020 for 989247069

---

Postadresse: 8910 Brønnøysund

Telefoner: Opplysningstelefonen 75 00 75 00 Telefaks 75 00 75 05

E-post: [firmapost@brreg.no](mailto:firmapost@brreg.no) Internett: [www.brreg.no](http://www.brreg.no)

Organisasjonsnummer: 974 760 673



### Resultatregnskap

Beløp i: NOK	Note	2020	2019
<b>RESULTATREGNSKAP</b>			
<b>Inntekter</b>			
Salgsinntekt		-3 698	146 324
<b>Sum inntekter</b>		<b>-3 698</b>	<b>146 324</b>
<b>Kostnader</b>			
Lønnskostnad	1		
Annen driftskostnad		25 740	95 916
<b>Sum kostnader</b>		<b>25 740</b>	<b>95 916</b>
<b>Driftsresultat</b>		<b>-29 438</b>	<b>50 408</b>
Annen rentekostnad		6 003	10 363
<b>Sum finanskostnader</b>		<b>6 003</b>	<b>10 363</b>
<b>Netto finans</b>		<b>-6 003</b>	<b>-10 363</b>
<b>Ordinært resultat før skattekostnad</b>		<b>-35 441</b>	<b>40 045</b>
Skattekostnad på ordinært resultat	2		
<b>Ordinært resultat etter skattekostnad</b>		<b>-35 441</b>	<b>40 045</b>
<b>Årsresultat</b>	4	<b>-35 441</b>	<b>40 045</b>
<b>Årsresultat etter minoritetsinteresser</b>		<b>-35 441</b>	<b>40 045</b>
<b>Totalresultat</b>		<b>-35 441</b>	<b>40 045</b>
<b>Overføringer og disponeringer</b>			
Udekket tap		-35 441	
Avsatt til annen egenkapital			40 045
<b>Sum overføringer og disponeringer</b>		<b>-35 441</b>	<b>40 045</b>



## Balanse

Beløp i: NOK	Note	2020	2019
<b>BALANSE - EIENDELER</b>			
<b>Anleggsmidler</b>			
<b>Immaterielle eiendeler</b>			
Utsatt skattefordel	2		
<b>Varige driftsmidler</b>			
Driftsløsøre, inventar o.a. utstyr		45 000	45 000
<b>Sum varige driftsmidler</b>		<b>45 000</b>	<b>45 000</b>
<b>Sum anleggsmidler</b>		<b>45 000</b>	<b>45 000</b>
<b>Omløpsmidler</b>			
<b>Varer</b>			
<b>Fordringer</b>			
Kundefordringer			1
<b>Sum fordringer</b>			<b>1</b>
<b>Bankinnskudd, kontanter og lignende</b>			
Bankinnskudd, kontanter o.l.		-23 764	2 954
<b>Sum bankinnskudd, kontanter og lignende</b>		<b>-23 764</b>	<b>2 954</b>
<b>Sum omløpsmidler</b>		<b>-23 764</b>	<b>2 955</b>
<b>SUM EIENDELER</b>		<b>21 236</b>	<b>47 955</b>
<b>BALANSE - EGENKAPITAL OG GJELD</b>			
<b>Egenkapital</b>			
<b>Innskutt egenkapital</b>			
Aksjekapital	3, 4	100 000	100 000
Beholdning av egne aksjer	3		
<b>Sum innskutt egenkapital</b>		<b>100 000</b>	<b>100 000</b>
<b>Opptjent egenkapital</b>			



## Balanse

<b>Beløp i: NOK</b>	<b>Note</b>	<b>2020</b>	<b>2019</b>
Annen egenkapital	5		
Udekket tap		280 897	245 456
<b>Sum opptjent egenkapital</b>		<b>-280 897</b>	<b>-245 456</b>
<b>Sum egenkapital</b>	4	<b>-180 897</b>	<b>-145 456</b>
<b>Gjeld</b>			
<b>Langsiktig gjeld</b>			
Utsatt skatt	2		
<b>Annen langsiktig gjeld</b>			
<b>Sum langsiktig gjeld</b>		<b>0</b>	<b>0</b>
<b>Kortsiktig gjeld</b>			
Leverandørgjeld		45 484	54 911
Betalbar skatt	2		
Annen kortsiktig gjeld		156 649	138 499
<b>Sum kortsiktig gjeld</b>		<b>202 133</b>	<b>193 410</b>
<b>Sum gjeld</b>		<b>202 133</b>	<b>193 410</b>
<b>SUM EGENKAPITAL OG GJELD</b>		<b>21 236</b>	<b>47 955</b>



## Brønnøysundregistrene

### ÅRSREGNSKAP FOR REGNSKAPSÅRET 2020 - GENERELL INFORMASJON

Journalnummer: 2021 277092

#### Enheten

Organisasjonsnummer: 989 247 069  
Organisasjonsform: Aksjeselskap  
Foretaksnavn: HANDSHAKE MARKETING AS  
Forretningsadresse: Erling Skjalgssons gate 23A  
0267 OSLO

#### Regnskapsår

Årsregnskapets periode: 01.01.2020 - 31.12.2020

#### Konsern

Morselskap i konsern: Nei

#### Regnskapsregler

Regler for små foretak benyttet: Ja  
Benyttet ved utarbeidelsen av  
årsregnskapet til selskapet: Regnskapslovens alminnelige regler

#### Årsregnskapet fastsatt av kompetent organ

Bekreftet av representant for selskapet: KUNST & KULTUR REGNSKAP AS  
Dato for fastsettelse av årsregnskapet: 24.04.2021

#### Revisjon

Selskapet har besluttet at årsregnskapet  
ikke skal revideres: Ja  
Årsregnskapet er utarbeidet av ekstern  
autorisert regnskapsfører: Ja  
Ekstern autorisert regnskapsfører har i  
løpet av regnskapsåret bistått ved den  
løpende regnskapsføringen eller utført  
andre tjenester for selskapet enn å  
utarbeide årsregnskapet: Ja

#### Grunnlag for avgivelse

År 2020: Årsregnskap er elektronisk innlevert.  
År 2019: Tall er hentet fra elektronisk innlevert årsregnskap fra 2020.

*Det er ikke krav til at årsregnskapet m.v. som sendes til Regnskapsregisteret er undertegnet. Kontrollen på at dette er utført ligger hos revisor/enhetens øverste organ. Sikkerheten ivaretas ved at innsender har rolle/rettighet for innsending av årsregnskapet via Altinn, og ved at det bekreftes at årsregnskapet er fastsatt av kompetent organ.*

Brønnøysundregistrene, 10.05.2021

---

Brønnøysundregistrene  
Postadresse: Postboks 900, 8910 Brønnøysund  
Telefon: 75 00 75 00  
E-post: firmapost@brreg.no Internett: www.brreg.no  
Organisasjonsnummer: 974 760 673



Organisasjonsnr: 989 247 069  
HANDSHAKE MARKETING AS

## RESULTATREGNSKAP

<b>Beløp i: NOK</b>	<b>Note</b>	<b>2020</b>	<b>2019</b>
<b>RESULTATREGNSKAP</b>			
<b>Inntekter</b>			
Salgsinntekt		-3 698	146 324
<b>Sum inntekter</b>		<b>-3 698</b>	<b>146 324</b>
<b>Kostnader</b>			
Lønnskostnad	1		
Annen driftskostnad		25 740	95 916
<b>Sum kostnader</b>		<b>25 740</b>	<b>95 916</b>
<b>Driftsresultat</b>		<b>-29 438</b>	<b>50 408</b>
Annen rentekostnad		6 003	10 363
<b>Sum finanskostnader</b>		<b>6 003</b>	<b>10 363</b>
<b>Netto finans</b>		<b>-6 003</b>	<b>-10 363</b>
<b>Ordinært resultat før skattekostnad</b>		<b>-35 441</b>	<b>40 045</b>
Skattekostnad på ordinært resultat	2		
<b>Ordinært resultat etter skattekostnad</b>		<b>-35 441</b>	<b>40 045</b>
<b>Årsresultat</b>	4	<b>-35 441</b>	<b>40 045</b>
<b>Årsresultat etter minoritetsinteresser</b>		<b>-35 441</b>	<b>40 045</b>
<b>Totalresultat</b>		<b>-35 441</b>	<b>40 045</b>
<b>Overføringer og disponeringer</b>			
Udekket tap		-35 441	
Avsatt til annen egenkapital			40 045
<b>Sum overføringer og disponeringer</b>		<b>-35 441</b>	<b>40 045</b>



Organisasjonsnr: 989 247 069  
HANDSHAKE MARKETING AS

## BALANSE

Beløp i: NOK	Note	2020	2019
--------------	------	------	------

### BALANSE - EIENDELER

#### Anleggsmidler

##### Immaterielle eiendeler

Utsatt skattefordel 2

#### Varige driftsmidler

Driftsløsøre, inventar o.

a. utstyr

45 000

45 000

Sum varige driftsmidler

45 000

45 000

Sum anleggsmidler

45 000

45 000

#### Omløpsmidler

##### Varer

#### Fordringer

Kundefordringer

1

Sum fordringer

1

#### Bankinnskudd, kontanter og lignende

Bankinnskudd, kontanter o.

l.

-23 764

2 954

Sum bankinnskudd,

kontanter og lignende

-23 764

2 954

Sum omløpsmidler

-23 764

2 955

SUM EIENDELER

21 236

47 955

### BALANSE - EGENKAPITAL OG GJELD

#### Egenkapital

##### Innskutt egenkapital

Aksjekapital 3, 4

100 000

100 000

Beholdning av egne aksjer 3

Sum innskutt egenkapital

100 000

100 000

##### Opptjent egenkapital

Annen egenkapital 5

Udekket tap

280 897

245 456

Sum opptjent egenkapital

-280 897

-245 456

Sum egenkapital

4

-180 897

-145 456

#### Gjeld

Langsiktig gjeld



Utsatt skatt	2		
<b>Annen langsiktig gjeld</b>			
<b>Sum langsiktig gjeld</b>		<b>0</b>	<b>0</b>
<b>Kortsiktig gjeld</b>			
Leverandørgjeld		45 484	54 911
Betalbar skatt	2		
Annen kortsiktig gjeld		156 649	138 499
<b>Sum kortsiktig gjeld</b>		<b>202 133</b>	<b>193 410</b>
<b>Sum gjeld</b>		<b>202 133</b>	<b>193 410</b>
<b>SUM EGENKAPITAL OG GJELD</b>		<b>21 236</b>	<b>47 955</b>



Organisasjonsnr: 989 247 069  
HANDSHAKE MARKETING AS

NOTEOPPLYSNINGER - SELSKAP - alle poster oppgitt i hele tall

Note

Regnskapsprinsipper

Note

Antall aksjer og aksjeeiere

<u>Aksjeklasse</u>	<u>Ant. aksjer</u>	<u>Pålydende</u>	<u>Bokført verdi</u>
Ordinære aksjer	100.00	1000.00	100000.00

<u>Aksjeeiere - fritekst</u>	<u>Antall</u>	<u>Eierandel</u>	<u>Aksjeklasse</u>
Anne Lene Hompland	100.00	100.00%	Ordinære aksjer

<u>Sum</u>	<u>Sum antall</u>	<u>Sum eierandel</u>
	100.00	100.00%

Note

Ytelser til ledende personer  
Er det gitt ytelser til ledende person: Nei

Ytelser til daglig leder

<u>Ytelser</u>	<u>Lønn</u>	<u>Pensj.forpl.</u>	<u>Andre godtgj.</u>
----------------	-------------	---------------------	----------------------

Note

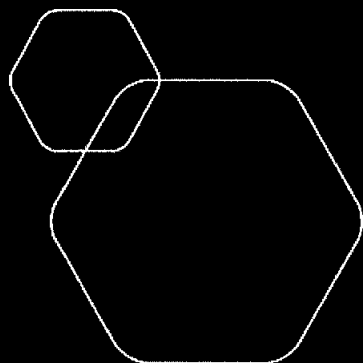
Antall årsverk i regnskapsåret

Virksomheten har hatt følgende antall årsverk:  
0.00

Note

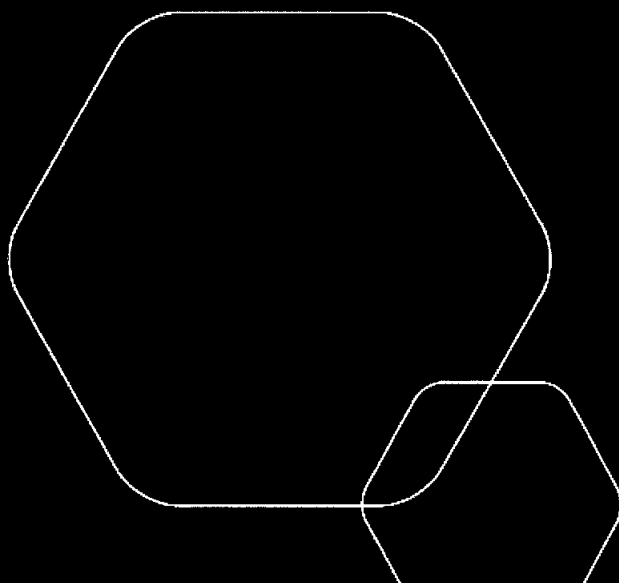
Lån og sikkerhetsstillelse til ledende personer og aksjeeiere

Er det gitt lån eller sikkerhetsstillelse til ledende personer: Nei



**Årsregnskap 2020**  
**Handshake Marketing AS**

Resultatregnskap  
Balanse  
Noter til regnskapet



Org.nr.: 989 247 069



## RESULTATREGNSKAP

### HANDSHAKE MARKETING AS

DRIFTSINNEKTER OG DRIFTSKOSTNADER	Note	2020	2019
Salgsinntekt		0	150 000
<b>Sum driftsinntekter</b>		<b>0</b>	<b>150 000</b>
Annen driftskostnad		29 438	99 592
<b>Sum driftskostnader</b>		<b>29 438</b>	<b>99 592</b>
<b>Driftsresultat</b>		<b>-29 438</b>	<b>50 408</b>
<b>FINANSINNEKTER OG FINANSKOSTNADER</b>			
Annen rentekostnad		6 003	10 363
<b>Resultat av finansposter</b>		<b>-6 003</b>	<b>-10 363</b>
Ordinært resultat før skattekostnad		-35 441	40 045
<b>Ordinært resultat</b>		<b>-35 441</b>	<b>40 045</b>
<b>EKSTRAORDINÆRE INNEKTER OG KOSTNADER</b>			
<b>Årsresultat</b>	<b>4</b>	<b>-35 441</b>	<b>40 045</b>
<b>OVERFØRINGER</b>			
Avsatt til annen egenkapital		0	40 045
Overført til udekket tap		35 441	0
<b>Sum overføringer</b>		<b>-35 441</b>	<b>40 045</b>



## BALANSE

### HANDSHAKE MARKETING AS

EIENDELER	Note	2020	2019
<b>ANLEGGSMIDLER</b>			
<b>IMMATERIELLE EIENDELER</b>			
<b>VARIGE DRIFTSMIDLER</b>			
Driftsløsøre, inventar o.a. utstyr		45 000	45 000
<b>Sum varige driftsmidler</b>		<b>45 000</b>	<b>45 000</b>
<b>FINANSIELLE ANLEGGSMIDLER</b>			
<b>Sum anleggsmidler</b>		<b>45 000</b>	<b>45 000</b>
<b>OMLØPSMIDLER</b>			
<b>FORDRINGER</b>			
Kundefordringer		0	1
<b>Sum fordringer</b>		<b>0</b>	<b>1</b>
<b>INVESTERINGER</b>			
Bankinnskudd, kontanter o.l.		-23 764	2 954
<b>Sum omløpsmidler</b>		<b>-23 764</b>	<b>2 955</b>
<b>Sum eiendeler</b>		<b>21 236</b>	<b>47 955</b>



## BALANSE

### HANDSHAKE MARKETING AS

EGENKAPITAL OG GJELD	Note	2020	2019
<b>EGENKAPITAL</b>			
<b>INNSKUTT EGENKAPITAL</b>			
Aksjekapital	3, 4	100 000	100 000
<b>Sum innskutt egenkapital</b>		<b>100 000</b>	<b>100 000</b>
<b>OPPTJENT EGENKAPITAL</b>			
Udekket tap		-280 897	-245 456
<b>Sum opptjent egenkapital</b>		<b>-280 897</b>	<b>-245 456</b>
<b>Sum egenkapital</b>	<b>4</b>	<b>-180 897</b>	<b>-145 456</b>
<b>GJELD</b>			
<b>AVSETNING FOR FORPLIKTELSE</b>			
<b>ANNEN LANGSIKTIG GJELD</b>			
<b>KORTSIKTIG GJELD</b>			
Leverandørgjeld		45 484	54 911
Annen kortsiktig gjeld		156 649	138 499
<b>Sum kortsiktig gjeld</b>		<b>202 133</b>	<b>193 410</b>
<b>Sum gjeld</b>		<b>202 133</b>	<b>193 410</b>
<b>Sum egenkapital og gjeld</b>		<b>21 236</b>	<b>47 955</b>

24.04.2021

Styret i Handshake Marketing AS

Anne Lene Hompland  
styreleder



## Regnskapsprinsipper

Årsregnskapet er satt opp i samsvar med regnskapsloven og NRS 8 - God regnskapsskikk for små foretak.

## SKATT

Skattekostnaden i resultatregnskapet omfatter både periodens betalbare skatt og endring i utsatt skatt. Utsatt skatt er beregnet med 22 % på grunnlag av de midlertidige forskjeller som eksisterer mellom regnskapsmessige og skattemessige verdier, samt ligningsmessig underskudd til fremføring ved utgangen av regnskapsåret. Skatteøkende og skattereduserende midlertidige forskjeller som reverserer eller kan reverseres i samme periode er utlignet og nettoført.

## KLASSIFISERING OG VURDERING AV ANLEGGSMIDLER

Anleggsmidler omfatter eiendeler bestemt til varig eie og bruk. Anleggsmidler er vurdert til anskaffelseskost. Varige driftsmidler balanseføres og avskrives over driftsmidlets økonomiske levetid. Avskrivningsperioden for fast eiendom anskaffet etter 2009 er dekomponert i en del som gjelder råbygget og en del som gjelder faste tekniske installasjoner. Varige driftsmidler nedskrives til gjenvinnbart beløp ved verdifall som forventes ikke å være forbigående. Gjenvinnbart beløp er det høyeste av netto salgsverdi og verdi i bruk. Verdi i bruk er nåverdi av fremtidige kontantstrømmer knyttet til eiendelen. Nedskrivningen reverseres når grunnlaget for nedskrivningen ikke lenger er til stede.

## Note 1 Lønnskostnader

Handshake Marketing AS har ikke hatt lønns- eller personalkostnader i 2020 og det foreligger heller ingen slike forpliktelser.

## Note 2 Skatt

<b>Årets skattekostnad</b>	<b>2020</b>	<b>2019</b>
Resultatført skatt på ordinært resultat:		
Betalbar skatt	0	0
Endring i utsatt skattefordel	0	0
<b>Skattekostnad ordinært resultat</b>	<b>0</b>	<b>0</b>
Skattepliktig inntekt:		
Ordinært resultat før skatt	-35 441	40 045
Permanente forskjeller	0	0
<b>Skattepliktig inntekt</b>	<b>-35 441</b>	<b>40 045</b>
Betalbar skatt i balansen:		
Betalbar skatt på årets resultat	0	0
<b>Sum betalbar skatt i balansen</b>	<b>0</b>	<b>0</b>

Skatteeffekten av midlertidige forskjeller og underskudd til fremføring som har gitt opphav til utsatt skatt og utsatte skattefordeler, spesifisert på typer av midlertidige forskjeller

	<b>2020</b>	<b>2019</b>	<b>Endring</b>
Varige driftsmidler	45 000	45 000	0
<b>Sum</b>	<b>45 000</b>	<b>45 000</b>	<b>0</b>
Akkumulert fremførbart underskudd	-35 441	0	35 441
Inngår ikke i beregningen av utsatt skatt	-9 559	-45 000	-35 441



## Note 3 Aksjonærer

### AKSJEKAPITALEN I HANDSHAKE MARKETING AS PR. 31.12 BESTÅR AV:

	Antall	Pålydende	Bokført
Ordinære aksjer	100	1 000,0	100 000
<b>Sum</b>	<b>100</b>		<b>100 000</b>

### EIERSTRUKTUR

De største aksjonærene i % pr. 31.12 var:

	Ordinære	Eierandel	Stemmeandel
Anne Lene Hompland	100	100,0	100,0

### AKSJER OG OPSJONER EIET AV MEDLEMMER I STYRET OG DAGLIG LEDER:

Navn	Verv	Ordinære
Anne Lene Hompland	styreleder	100
<b>Totalt antall aksjer</b>		<b>100</b>



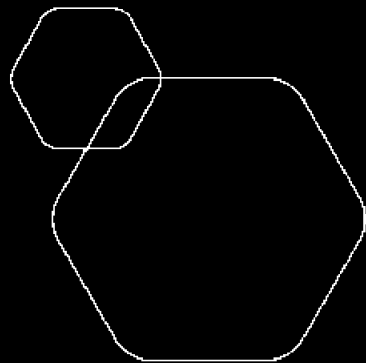
## Note 4 Egenkapital

	Aksje- kapital	Udekket tap	Sum
Pr. 31.12.2019	100 000	-245 456	-145 456
Pr. 01.01.2020	100 000	-245 456	-145 456
Årets underskudd		-35 441	-35 441
<b>Pr. 31.12.2020</b>	<b>100 000</b>	<b>-280 897</b>	<b>-180 897</b>

Egenkapitalen er tapt. Styret vil ta grep ved å øke inntektene i 2021. Styret mener at vilkårene for fortsatt drift er tilstede.

## Note 5 Fortsatt drift

Resultatet for 2020 viser et overskudd på kr. -35 441 etter skatt, mot kr. 40 045 i 2019. Soliditeten og likviditeten er fortsatt god og det er ikke noe som indikerer at driften ikke kan fortsette. Handshake Marketing ASs produksjon av XXXXt vil fortsatt være verdifull. Inntektsregimet for driften gir ikke rom for store overskudd. Selv om inntektsrammen for 2020 økte betraktelig er det fortsatt knyttet betydelig usikkerhet til hvordan inntektsregimet vil utvikle seg fremover. Forventet omsetning for 2021 er NOK 0 lavere enn for 2020. Styret vurderer at forutsetningene for fortsatt drift er til stede og legger det til grunn for sin virksomhet.



# Årsregnskap 2020 Handshake Marketing AS

Resultatregnskap  
Balanse  
Noter til regnskapet



Org.nr.: 989 247 069



## RESULTATREGNSKAP

### HANDSHAKE MARKETING AS

DRIFTSINNEKTER OG DRIFTSKOSTNADER	Note	2020	2019
Salgsinntekt		-3 698	146 324
<b>Sum driftsinntekter</b>		<b>-3 698</b>	<b>146 324</b>
Annen driftskostnad		25 740	95 916
<b>Sum driftskostnader</b>		<b>25 740</b>	<b>95 916</b>
<b>Driftsresultat</b>		<b>-29 438</b>	<b>50 408</b>
<b>FINANSINNEKTER OG FINANSKOSTNADER</b>			
Annen rentekostnad		6 003	10 363
<b>Resultat av finansposter</b>		<b>-6 003</b>	<b>-10 363</b>
Ordinært resultat før skattekostnad		-35 441	40 045
<b>Ordinært resultat</b>		<b>-35 441</b>	<b>40 045</b>
<b>EKSTRAORDINÆRE INNEKTER OG KOSTNADER</b>			
<b>Årsresultat</b>	<b>4</b>	<b>-35 441</b>	<b>40 045</b>
<b>OVERFØRINGER</b>			
Avsatt til annen egenkapital		0	40 045
Overført til udekket tap		35 441	0
<b>Sum overføringer</b>		<b>-35 441</b>	<b>40 045</b>



## BALANSE

### HANDSHAKE MARKETING AS

EIENDELER	Note	2020	2019
<b>ANLEGGSMIDLER</b>			
<b>IMMATERIELLE EIENDELER</b>			
<b>VARIGE DRIFTSMIDLER</b>			
Driftsløsøre, inventar o.a. utstyr		45 000	45 000
<b>Sum varige driftsmidler</b>		<b>45 000</b>	<b>45 000</b>
<b>FINANSIELLE ANLEGGSMIDLER</b>			
<b>Sum anleggsmidler</b>		<b>45 000</b>	<b>45 000</b>
<b>OMLØPSMIDLER</b>			
<b>FORDRINGER</b>			
Kundefordringer		0	1
<b>Sum fordringer</b>		<b>0</b>	<b>1</b>
<b>INVESTERINGER</b>			
Bankinnskudd, kontanter o.l.		-23 764	2 954
<b>Sum omløpsmidler</b>		<b>-23 764</b>	<b>2 955</b>
<b>Sum eiendeler</b>		<b>21 236</b>	<b>47 955</b>



## BALANSE

### HANDSHAKE MARKETING AS

EGENKAPITAL OG GJELD	Note	2020	2019
<b>EGENKAPITAL</b>			
<b>INNSKUTT EGENKAPITAL</b>			
Aksjekapital	3, 4	100 000	100 000
<b>Sum innskutt egenkapital</b>		<b>100 000</b>	<b>100 000</b>
<b>OPPTJENT EGENKAPITAL</b>			
Udekket tap		-280 897	-245 456
<b>Sum opptjent egenkapital</b>		<b>-280 897</b>	<b>-245 456</b>
<b>Sum egenkapital</b>	<b>4</b>	<b>-180 897</b>	<b>-145 456</b>
<b>GJELD</b>			
<b>AVSETNING FOR FORPLIKTELSER</b>			
<b>ANNEN LANGSIKTIG GJELD</b>			
<b>KORTSIKTIG GJELD</b>			
Leverandørgjeld		45 484	54 911
Annen kortsiktig gjeld		156 649	138 499
<b>Sum kortsiktig gjeld</b>		<b>202 133</b>	<b>193 410</b>
<b>Sum gjeld</b>		<b>202 133</b>	<b>193 410</b>
<b>Sum egenkapital og gjeld</b>		<b>21 236</b>	<b>47 955</b>

24.04.2021

Styret i Handshake Marketing AS

\_\_\_\_\_  
Anne Lene Hompland  
styreleder



## Regnskapsprinsipper

Årsregnskapet er satt opp i samsvar med regnskapsloven og NRS 8 - God regnskapsskikk for små foretak.

## SKATT

Skattekostnaden i resultatregnskapet omfatter både periodens betalbare skatt og endring i utsatt skatt. Utsatt skatt er beregnet med 22 % på grunnlag av de midlertidige forskjeller som eksisterer mellom regnskapsmessige og skattemessige verdier, samt ligningsmessig underskudd til fremføring ved utgangen av regnskapsåret. Skatteøkende og skattereduserende midlertidige forskjeller som reverserer eller kan reverseres i samme periode er utlignet og nettoført.

## KLASSIFISERING OG VURDERING AV ANLEGGSMIDLER

Anleggsmidler omfatter eiendeler bestemt til varig eie og bruk. Anleggsmidler er vurdert til anskaffelseskost. Varige driftsmidler balanseføres og avskrives over driftsmidlets økonomiske levetid. Avskrivningsperioden for fast eiendom anskaffet etter 2009 er dekomponert i en del som gjelder råbygget og en del som gjelder faste tekniske installasjoner. Varige driftsmidler nedskrives til gjenvinnbart beløp ved verdifall som forventes ikke å være forbigående. Gjenvinnbart beløp er det høyeste av netto salgsverdi og verdi i bruk. Verdi i bruk er nåverdi av fremtidige kontantstrømmer knyttet til eiendelen. Nedskrivningen reverseres når grunnlaget for nedskrivningen ikke lenger er til stede.

## Note 1 Lønnskostnader

Handshake Marketing AS har ikke hatt lønns- eller personalkostnader i 2020 og det foreligger heller ingen slike forpliktelser.

## Note 2 Skatt

<b>Årets skattekostnad</b>	<b>2020</b>	<b>2019</b>
Resultatført skatt på ordinært resultat:		
Betalbar skatt	0	0
Endring i utsatt skattefordel	0	0
<b>Skattekostnad ordinært resultat</b>	<b>0</b>	<b>0</b>
Skattepliktig inntekt:		
Ordinært resultat før skatt	-35 441	40 045
Permanente forskjeller	0	0
<b>Skattepliktig inntekt</b>	<b>-35 441</b>	<b>40 045</b>
Betalbar skatt i balansen:		
Betalbar skatt på årets resultat	0	0
<b>Sum betalbar skatt i balansen</b>	<b>0</b>	<b>0</b>

Skatteeffekten av midlertidige forskjeller og underskudd til fremføring som har gitt opphav til utsatt skatt og utsatte skattefordeler, spesifisert på typer av midlertidige forskjeller

	<b>2020</b>	<b>2019</b>	<b>Endring</b>
Varige driftsmidler	45 000	45 000	0
<b>Sum</b>	<b>45 000</b>	<b>45 000</b>	<b>0</b>
Akkumulert fremførbart underskudd	-35 441	0	35 441
Inngår ikke i beregningen av utsatt skatt	-9 559	-45 000	-35 441



Utsatt skatt (22 %)

0

0

0



## Note 3 Aksjonærer

### AKSJEKAPITALEN I HANDSHAKE MARKETING AS PR. 31.12 BESTÅR AV:

	<b>Antall</b>	<b>Pålydende</b>	<b>Bokført</b>
Ordinære aksjer	100	1 000,0	100 000
<b>Sum</b>	<b>100</b>		<b>100 000</b>

### EIERSTRUKTUR

De største aksjonærene i % pr. 31.12 var:

	<b>Ordinære</b>	<b>Eierandel</b>	<b>Stemmeandel</b>
Anne Lene Hompland	100	100,0	100,0

### AKSJER OG OPSJONER EIET AV MEDLEMMER I STYRET OG DAGLIG LEDER:

<b>Navn</b>	<b>Verv</b>	<b>Ordinære</b>
Anne Lene Hompland	styreleder	100
<b>Totalt antall aksjer</b>		<b>100</b>



## Note 4 Egenkapital

	Aksje- kapital	Udekket tap	Sum
Pr. 31.12.2019	100 000	-245 456	-145 456
Pr. 01.01.2020	100 000	-245 456	-145 456
Årets underskudd		-35 441	-35 441
<b>Pr. 31.12.2020</b>	<b>100 000</b>	<b>-280 897</b>	<b>-180 897</b>

Egenkapitalen er tapt. Styret vil ta grep ved å øke inntektene i 2021. Styret mener at vilkårene for fortsatt drift er tilstede.

## Note 5 Fortsatt drift

Resultatet for 2020 viser et overskudd på kr. -35 441 etter skatt, mot kr. 40 045 i 2019. Soliditeten og likviditeten er fortsatt god og det er ikke noe som indikerer at driften ikke kan fortsette. Handshake Marketing ASs produksjon av XXXXt vil fortsatt være verdifull. Inntektsregimet for driften gir ikke rom for store overskudd. Selv om inntektsrammen for 2020 økte betraktelig er det fortsatt knyttet betydelig usikkerhet til hvordan inntektsregimet vil utvikle seg fremover. Forventet omsetning for 2021 er NOK 0 lavere enn for 2020. . Styret vurderer at forutsetningene for fortsatt drift er til stede og legger det til grunn for sin virksomhet.