



ÅRSREGNSKAPET FOR REGNSKAPSÅRET 2020 - GENERELL INFORMASJON

Enheten

Organisasjonsnummer: 979 405 510
Organisasjonsform: Aksjeselskap
Foretaksnavn: WILSON SHIPOWNING AS
Forretningsadresse: Bradbenken 1
5003 BERGEN

Regnskapsår

Årsregnskapets periode: 01.01.2020 - 31.12.2020

Konsern

Morselskap i konsern: Nei

Regnskapsregler

Regler for små foretak benyttet: Nei
Benyttet ved utarbeidelsen av årsregnskapet til selskapet: Regnskapslovens alminnelige regler

Årsregnskapet fastsatt av kompetent organ

Bekreftet av representant for selskapet: Øyvind Gjerde
Dato for fastsettelse av årsregnskapet: 24.02.2021

Grunnlag for avgivelse

År 2020: Årsregnskapet er elektronisk innlevert
År 2019: Tall er hentet fra elektronisk innlevert årsregnskap fra 2020

Det er ikke krav til at årsregnskapet m.v. som sendes til Regnskapsregisteret er undertegnet. Kontrollen på at dette er utført ligger hos revisor/enhetens øverste organ. Sikkerheten ivaretas ved at innsender har rolle/rettighet for innsending av årsregnskapet via Altinn, og ved at det bekreftes at årsregnskapet er fastsatt av kompetent organ.

Brønnøysundregistrene, 19.06.2022



Resultatregnskap

Beløp i: EUR	Note	2020	2019
RESULTATREGNSKAP			
Inntekter			
Salgsinntekt		102 838 686	100 729 533
Annen driftsinntekt		492 739	77 221
Sum inntekter	7, 10	103 331 424	100 806 754
Kostnader			
Avskrivning av driftsmidler	2	22 801 108	24 324 740
Nedskrivning av varige driftsmidler og immaterielle eiendeler		844 134	
Driftskostnader skip	10	62 570 736	60 329 356
Administrasjon	10	176 266	189 363
Gevinst/ (tap) ved salg av skip	2		
Annen driftskostnad	3		
Sum kostnader		86 392 242	84 843 460
Driftsresultat		16 939 182	15 963 294
Finansinntekter og finanskostnader			
Renteinntekt fra foretak i samme konsern	10	386 552	198 615
Annen finansinntekt		342 264	360 782
Valutagevinst / (-tap)	12	93 985	958 260
Verdiendring finansielle instrumenter	9	-171 045	-603 872
Sum finansinntekter		651 756	913 785
Rentekostnad til foretak i samme konsern	10	592 099	931 572
Annen rentekostnad		4 962 415	4 674 178
Valutatap (disagio)	12		
Annen finanskostnad		686 830	1 153 605
Sum finanskostnader		6 241 344	6 759 356
Netto finans		-5 589 588	-5 845 571
Ordinært resultat før skattekostnad		11 349 594	10 117 723
Skattekostnad på ordinært resultat	5	2 499 299	1 054 815
Ordinært resultat etter skattekostnad		8 850 295	9 062 908



Resultatregnskap

Beløp i: EUR	Note	2020	2019
Årsresultat		8 850 295	9 062 908
Årsresultat etter minoritetsinteresser		8 850 295	9 062 908
Totalresultat		8 850 295	9 062 908
Overføringer og disponeringer			
Avgitt konsernbidrag (etter skatt)		238 771	
Avsatt til annen egenkapital		8 611 524	9 062 908
Sum overføringer og disponeringer		8 850 295	9 062 908



Balanse

Beløp i: EUR	Note	2020	2019
BALANSE - EIENDELER			
Anleggsmidler			
Immaterielle eiendeler			
Konsesjoner, patenter, lisenser, varemerker o.l.			
Varige driftsmidler			
Skip og dokking		223 526 222	217 605 519
Andre driftsmidler		604 282	718 153
Sum varige driftsmidler	2	224 130 504	218 323 672
Finansielle anleggsmidler			
Finansielle instrumenter	9		
Langsiktige fordringer på konsernselskaper	10	3 131 732	3 471 732
Sum finansielle anleggsmidler		3 131 732	3 471 732
Sum anleggsmidler		227 262 236	221 795 404
Omløpsmidler			
Varer			
Sum varer		1 183 637	1 219 950
Fordringer			
Andre kortsiktige fordringer		3 507 829	6 589 419
Andre finansielle instrumenter	9		
Konsernfordringer	10	16 503 378	24 431 443
Sum fordringer		20 011 207	31 020 862
Bankinnskudd, kontanter og lignende			
Bankinnskudd, kontanter o.l.		1 759 282	6 743 769
Sum bankinnskudd, kontanter og lignende		1 759 282	6 743 769
Sum omløpsmidler		22 954 127	38 984 581
SUM EIENDELER		250 216 363	260 779 985



Balanse

Beløp i: EUR	Note	2020	2019
BALANSE - EGENKAPITAL OG GJELD			
Egenkapital			
Innskutt egenkapital			
Aksjekapital (84 623 aksjer à kr 1 000 - EUR 136,22)	3	11 527 449	11 527 449
Overkurs		2 724 424	2 724 424
Annen innskutt egenkapital		19 631 744	19 631 744
Sum innskutt egenkapital		33 883 617	33 883 617
Opptjent egenkapital			
Annen egenkapital		34 778 098	26 166 574
Sum opptjent egenkapital		34 778 098	26 166 574
Sum egenkapital	4	68 661 715	60 050 191
Gjeld			
Langsiktig gjeld			
Utsatt skatt	5	19 399 919	16 900 620
Sum avsetninger for forpliktelser		19 399 919	16 900 620
Annen langsiktig gjeld			
Gjeld til kredittinstitusjoner	6	134 687 649	143 000 000
Langsiktig konserngjeld	6, 10		7 366 839
Langsiktige derivater	6, 9	64 868	
Øvrig langsiktig gjeld	2, 6	8 142 482	8 615 725
Sum annen langsiktig gjeld		142 894 999	158 982 564
Sum langsiktig gjeld		162 294 918	175 883 184
Kortsiktig gjeld			
Leverandørgjeld		1 058 550	2 059 124
Andre finansielle instrumenter	9	106 177	
Gjeld til konsernselskaper	10	14 219 588	19 410 570
Annen kortsiktig gjeld		3 875 414	3 376 915
Sum kortsiktig gjeld		19 259 729	24 846 609
Sum gjeld		181 554 647	200 729 793
SUM EGENKAPITAL OG GJELD		250 216 363	260 779 985



Balanse

Beløp i: EUR	Note	2020	2019
---------------------	-------------	-------------	-------------



WILSON SHIPOWNING AS

ÅRSBERETNING FOR 2020

Selskapet ble stiftet 14.11.1997 og har foretaksnummer 979 405 510.

Virksomhet

Selskapet driver sin virksomhet fra Bradbenken 1, Bergen og inngår som konsernselskap under Wilson ASA. Wilson Shipowning AS er gruppens primære selskap for eie av tonnasje samt motpart i bareboat certepartier.

Pr. 31.12.2020 eide selskapet 88 skip og kontrollerte ytterligere tre skip ved finansiell leicavtale. Samtlige skip befraktes av selskaper under Wilson ASA.

Selskapet har ingen egne ansatte, men kjøper alle tjenester fra konsernselskaper i gruppen, primært Wilson Management AS for alle administrative tjenester, Wilson Ship Management AS for alle skipstekniske tjenester og Wilson Eurocarriers AS for befraktning og kommersiell operasjon av skipene.

Likestilling

Wilson-konsernet har likestilling mellom kjønnene som en målsetting og arbeider for det samme gjennom sin personal- og ansettelsespolitikk. Av de ansatte ved hovedkontoret i Bergen var det ved årsskiftet 38 % kvinner og 62 % menn. Ved 31.12.2020 er det tre kvinnelige ledere og to av styrets medlemmer er kvinner.

På lik linje som likestilling mellom kjønnene er naturlig arbeider konsernet for å være en arbeidsplass hvor det ikke forekommer diskriminering på grunn av etnisitet, livssyn eller nedsatt funksjonsevne. Konsernets etiske retningslinjer inkluderer slikt syn og selskapet har dette som bakgrunn ved nyansettelser og karriereutvikling. For egen likestillingsredegjørelse i morselskapet Wilson ASA for mer informasjon

Samfunnsansvar

Det vises til redegjørelse i morselskapet Wilson ASA.

Helse, miljø, sikkerhet

Selskapet er tilnærmet utelukkende involvert i transport av tørrlastprodukter og stykkgoods, der eventuelle utslipp fra last ikke forventes å ville gi særlig skade på miljøet. Bunkersforbruk medfører utslipp av bl.a. CO₂, NO_x og SO_x til luft. Gjennom SECA er utslipp av SO_x betydelig redusert de senere år. Selskapets type skip forbruker lite bunkers pr. transportert tonn noe som følgelig gir lavt utslipp pr. tonnmi. Eventuelle utslipp av skipenes bunkersoljer eller spilloljer som følge av havari vil kunne medføre miljøskader.

Selskapet har etablert interne systemer og prosedyrer for å sikre at eksternt og internt regelverk blir fulgt. Prosedyrene er etablert for å sikre kvalitet i de tjenester som selskapet leverer samt for å forebygge uønskede hendelser.



Se egen ESG redegjørelse i Wilson Asa for mer informasjon.

Resultat, egenkapital og kontantstrøm

Regnskapet for 2020 viser samlede driftsinntekter på EUR 103 331 424 hvilket er en økning på EUR 2 524 670 fra 2019 der samlede driftsinntekter var EUR 110 806 754. Driftsresultatet er i 2020 EUR 16 939 182, hvilket er en økning på EUR 975 888 fra 2019, som viste et driftsresultat på EUR 15 963 294. Resultatet av finansposter ble EUR – 5 589 588 for 2020, mot EUR – 5 845 571 i 2019. Årsresultatet i 2020 er EUR 8 850 295, hvilket er en reduksjon på EUR 212 613 fra 2019 der årsresultatet var EUR 9 062 908.

Under finansposter viste netto agiotap inkludert verdiendring derivater for 2020 EUR 77 060, samme poster viste for 2019 EUR 354 388. Ordinære rentekostnader gikk fra EUR 5 605 750 i 2019 til EUR 5 554 514 i 2020.

Selskapets totalbalanse utgjør EUR 250 216 363 hvorav skip og dokking utgjør EUR 223 526 222. For å etterprøve bokførte verdier ble det foretatt beregning av bruksverdi i flåten, både samlet og på segmentnivå, i henhold til dagens praktiske organisering av virksomheten. Beregningen viste akseptabel margin utover bokførte verdier.

Bokført egenkapital pr. 31.12.2020 utgjør EUR 68 661 715, hvilket tilsvarer 27,4% av bokført totalbalanse. Tilsvarende utgjorde bokført egenkapital 23 % pr. 31.12.2019.

For 2020 viser netto kontantstrøm fra investeringsaktiviteter, som i hovedsak er dokkingsaktivitet og kjøp av skip, EUR – 28 619 776 og netto kontantstrøm fra finansieringsaktiviteter på EUR – 7 440 856 som er dekket gjennom netto kontantstrøm fra operasjonelle aktiviteter på EUR 31 076 146, netto påvirker endring i bankinnskudd, kontanter o.l. er EUR 1 759 283.

Fremtidsutsikter

2020 har vært et år preget av store svingninger. Tatt i betraktning usikkerheten rundt covid-19 situasjonen, Brexit, handelskonflikter og generell politisk usikkerhet fremstår resultatet for 2020 som meget godt.

Virksomheten til Wilson er i stor grad eksponert for internasjonale konjunkturer. 2020 ble et spesielt år for alle næringer, inkludert den europeiske short sea næringen. COVID-19 førte til den dypeste resesjonen siden andre verdenskrig, med en global BNP nedgang på -4,4% og en estimert BNP nedgang på ca. -8 i Eurosonen (oppdateres til utsendelse). Det internasjonale pengefondet (IMF) estimerer en BNP vekst på 5,2% for eurosonen i 2021, hvilket tilsier en delvis innhenting av økonomien. Forventningen om økonomisk vekst er dog betinget at COVID-19 blir bekjempet, at forbruk og investeringer stiger og at pengepolitikken fortsatt virker stimulerende.

Covid-19 situasjonen har hatt begrenset økonomisk påvirkning for selskapet i 2020 sammenlignet med det som kunne forventes når pandemien startet. Aktiviteten i selskapets forretningsområde har vært robust. Økte råvarepriser, stimulansepakker fra sentralbanker/myndigheter samt lavt rentenivå har bidratt til høy aktivitet. Kombinert med en allerede stram tilbudsside, alternative transportalternativer er begrenset og covid-19 medfører noe lengre havneopphold/anløp har gitt gode rammevilkår for sjøveistransport tjenester i Europa.

Som følge av COVID-19 og påfølgende økonomiske konsekvenser er det igangsatt massive stimulansepakker fra stater og sentralbanker. Verden er fortsatt rammet av pandemien og det føres



en pengepolitikk som fremmer lave renter. På kort sikt forventer selskapet ikke rentøkninger for eurosonen. Selskapet har nominert all sin pantegjeld i Euro, og renteutviklingen er således et punkt selskapet er eksponert for og følger med på ved eventuelle endringer.

Tilbudssiden er preget av lite nybygging de siste årene i segmentet selskapet opererer i. Stadig aldrende flåte kombinert med lite tilflyt av ny tonnasje opplever selskapet en bedre markedsbalanse innen short sea enn tidligere. Selskapet ser ingen forhold som kan skyve en gunstig tilbudsside i det korte fremtidsbildet og selskapet tror utviklingen vil fortsette og vi ser ingen tegn på kort sikt at tilbudssiden vil endres til det negative.

Det er selskapets oppfatning at man driver bærekraftig innen alle ESG relaterte temaer. Selskapets skip forbruker lite bunkers per transportenhet, har lav ballastprosent og frakt av fossilt brensel utgjør en lav andel av totalt transportvolum og noe som selskapet kan tilpasse. Det i selskapets syn at i dagens marked selskapets fleksible seilingsmønster den mest miljøvennlige måten å transportere gods og varer på i selskapets markedsområde og mer miljøvennlig om hver enkelt kunde skulle håndtert det i egen regi. Selskapet forventer følgelig fortsatt god tilgang på kapital og stabil utvikling av kapitalkostnader.

Til tross for at verden opplevde en resesjon i 2020, leverte Wilson et positivt driftsresultat. For 2021 forventer selskapet en generell bedring i markedet sammenlignet med 2020 og følgelig et styrket økonomisk resultat.

Sentrale risikoer

Markedsrisiko

Selskapets skip befraktes gjennom selskaper under Wilson ASA og er derigjennom eksponert for svingninger i markedet.

Valutarisiko

Selskapets resultat og kontantstrøm er utsatt for svingninger i valutakurser som følge av usymmetri mellom inntektsstrømmer og utgiftsstrømmer i valuta. Selskapets inntekter er i det all vesentligste nominert i EUR og NOK, mens USD utgjør en betydelig andel av utgiftene. Selskapets anleggsmidler omsettes i annenhåndsmarkedet primært i EUR og selskapets langsiktige gjeldsforpliktelser er også i samme valuta. Der det er naturlig søker konsernet å oppnå match på valutastrømmene i samme valuta. Utover dette benytter selskapet seg av terminforretninger for å sikre seg nivå på valuta som kjøpes/selges, da hovedsakelig USD mot løpende mannskaps- og bunkerskostnader.

Renterisiko

Selskapet er eksponert mot endringer i rentenivået og lånemargin. Renterisikoen knytter seg primært til langsiktig gjeld.

Kredittrisiko

Selskapets motpart er primært konsernsselskaper i gruppen. På konsernnivå oppfattes risiko for at eksterne motparter ikke har økonomisk evne til å oppfylle sine forpliktelser som lav og historisk har det vært lite tap på fordringer.

Likviditetsrisiko



Løpende inntjening gjennom befraktningselskapet varierer med markedsforhold. I eventuelle perioder der inntjeningen i markedet er lavere enn selskapets forpliktelser, vil det bety press på selskapets likviditet og eventuelt behov for finansiell støtte fra konsernselskaper.

Fortsatt drift

I samsvar med regnskapsloven § 3-3a, jf. § 4-5, bekreftes det at forutsetningen for fortsatt drift er til stede. Selskapet har en akseptabel økonomisk og finansiell stilling.

Aksjonærforhold

Selskapets aksjekapital på EUR 11 527 449 (NOK 84 623 000) består av 84 623 aksjer à EUR 136.22 (NOK 1 000) som er fullt innbetalt og eies av Wilson ASA med 99.44 % og av Caiano AS med 0.56 %.

Styret i WILSON SHIPOWNING AS

Bergen, 24. februar 2021

Kristian Eidesvik
Styrets formann

Eivind Eidesvik
Styremedlem

Øyvind Gjerde
Adm. dir. / styremedlem



Wilson Shipowning AS

Årsregnskap 2020



Wilson Shipowning AS

Resultatregnskap

(Tall i EUR)

NOTER	DRIFTSINNEKTER OG DRIFTSKOSTNADER	2020	2019
	Salgsinntekt	102 838 686	100 729 533
	Annen driftsinntekt	492 739	77 221
7, 10	Sum driftsinntekter	<u>103 331 424</u>	<u>100 806 754</u>
10	Driftskostnader skip	62 570 736	60 329 356
10	Administrasjon	176 266	189 363
2	Avskrivning av driftsmidler	22 801 108	24 324 740
	Nedskrivning av driftsmidler og immaterielle eiendeler	844 134	0
	Sum driftskostnader	<u>86 392 242</u>	<u>84 843 460</u>
	Driftsresultat	<u>16 939 182</u>	<u>15 963 294</u>
	FINANSINNEKTER OG FINANSKOSTNADER		
10	Renteinntekt fra foretak i samme konsern	386 552	198 615
	Annen finansinntekt	342 264	360 782
12	Valutagevinst / (-tap)	93 985	958 260
9	Verdiendring finansielle instrumenter	-171 045	-603 872
10	Rentekostnad til foretak i samme konsern	592 099	931 572
	Annen rentekostnad	4 962 415	4 674 178
	Annen finanskostnad	686 830	1 153 605
	Resultat av finansposter	<u>-5 589 588</u>	<u>-5 845 571</u>
	Ordinært resultat før skattekostnad	<u>11 349 594</u>	<u>10 117 723</u>
5	Skattekostnad på ordinært resultat	<u>2 499 299</u>	<u>1 054 815</u>
	Arsresultat	<u>8 850 295</u>	<u>9 062 908</u>
	OVERFØRINGER		
	Avsatt til annen egenkapital	8 611 524	9 062 908
	Avgitt konsernbidrag (etter skatt)	238 771	0
	Sum overføringer	<u>8 850 295</u>	<u>9 062 908</u>



Wilson Shipowning AS
Balanse pr. 31. desember
(Tall i EUR)

NOTER	EIENDELER	2020	2019
	Anleggsmidler		
	Varige driftsmidler		
	Skip og dokking	223 526 222	217 605 519
	Andre driftsmidler	604 282	718 153
2	Sum varige driftsmidler	<u>224 130 504</u>	<u>218 323 672</u>
	Finansielle anleggsmidler		
10	Langsiktige fordringer på konsernselskaper	3 131 732	3 471 732
	Sum finansielle anleggsmidler	<u>3 131 732</u>	<u>3 471 732</u>
	Sum anleggsmidler	<u>227 262 236</u>	<u>221 795 404</u>
	Omløpsmidler		
	Beholdninger	<u>1 183 637</u>	<u>1 219 950</u>
	Fordringer		
10	Fordring på konsernselskaper	16 503 378	24 431 443
	Andre kortsiktige fordringer	3 507 829	6 589 419
	Sum fordringer	<u>20 011 207</u>	<u>31 020 862</u>
	Bankinnskudd, kontanter o.l.	<u>1 759 282</u>	<u>6 743 769</u>
	Sum omløpsmidler	<u>22 954 127</u>	<u>38 984 581</u>
	SUM EIENDELER	<u>250 216 363</u>	<u>260 779 985</u>


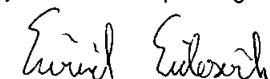



Wilson Shipowning AS

Balanse pr. 31. desember

(Tall i EUR)

NOTER	EGENKAPITAL OG GJELD	2020	2019
	Egenkapital		
	Innskutt egenkapital		
3	Aksjekapital (84 623 aksjer à kr 1 000 - EUR 136,22)	11 527 449	11 527 449
	Overkurs	2 724 424	2 724 424
	Annen innskutt egenkapital	19 631 744	19 631 744
	Sum innskutt egenkapital	<u>33 883 617</u>	<u>33 883 617</u>
	Opptjent egenkapital		
	Annen egenkapital	34 778 098	26 166 574
	Sum opptjent egenkapital	<u>34 778 098</u>	<u>26 166 574</u>
4	Sum egenkapital	<u>68 661 715</u>	<u>60 050 191</u>
	Gjeld		
	Avsetning for forpliktelser		
5	Utsatt skatt	19 399 919	16 900 620
	Sum avsetning for forpliktelser	<u>19 399 919</u>	<u>16 900 620</u>
	Annen langsiktig gjeld		
6, 9	Langsiktige derivater	64 868	0
6	Gjeld til kredittinstitusjoner	134 687 649	143 000 000
6, 10	Langsiktig gjeld til konsernselskap	0	7 366 839
2, 6	Øvrig langsiktig gjeld	8 142 482	8 615 725
	Sum annen langsiktig gjeld	<u>142 894 999</u>	<u>158 982 564</u>
	Kortsiktig gjeld		
9	Andre finansielle instrumenter	106 177	0
	Leverandørgjeld	1 058 550	2 059 124
10	Gjeld til konsernselskaper	14 219 588	19 410 570
	Annen kortsiktig gjeld	3 875 414	3 376 915
	Sum kortsiktig gjeld	<u>19 259 729</u>	<u>24 846 609</u>
	Sum gjeld	<u>181 554 647</u>	<u>200 729 793</u>
	SUM EGENKAPITAL OG GJELD	<u>250 216 363</u>	<u>260 779 985</u>

Bergen, 24. februar 2021
Styret i Wilson Shipowning AS
Kristian Eidesvik
Styrets formann
Eivind Eidesvik
Styremedlem
Øyvind Gjerde
Adm.dir. / Styremedlem



Wilson Shipowning AS

Kontantstrømoppstilling

(Tall i EUR)

Kontantstrømmer fra operasjonelle aktiviteter	2020	2019
Resultat før skattekostnad	11 349 594	10 117 723
Ordinære avskrivninger	22 801 108	24 324 740
Nedskrivninger/reverserte nedskrivninger	844 134	0
Resultatført verdiendring derivater	171 045	603 872
Tap/gevinst ved salg av anleggsmidler	- 492 298	0
Endring i beholdning	36 313	- 260 948
Endring i leverandørgjeld	-1 000 574	91 779
Endring i andre omløpsmidler og andre gjeldsposter	3 580 089	-4 400 109
Endring i konsernmellomværende	-6 213 265	1 690 392
Netto kontantstrøm fra operasjonelle aktiviteter	<u>31 076 146</u>	<u>32 167 449</u>
Kontantstrømmer fra investeringsaktiviteter		
Innbetalinger ved salg av varige driftsmidler	2 370 175	0
Utbetalinger ved kjøp av varige driftsmidler	-17 658 531	-11 583 488
Utbetalinger ved dokking av skip	-13 671 420	-11 996 545
Innbetalinger ved nedbetaling på finansielle leiefordringer	340 000	340 000
Netto kontantstrøm fra investeringsaktiviteter	<u>-28 619 776</u>	<u>-23 240 033</u>
Kontantstrømmer fra finansieringsaktiviteter		
Innbetalinger ved opptak av ny langsiktig gjeld	8 575 000	150 000 000
Utbetalinger ved nedbetaling av langsiktig gjeld	-16 887 351	-121 889 551
Endring i langsiktig konsernmellomværende	-7 366 839	4 179 936
Innbetaling ved mottatt konsernbidrag	8 711 577	0
Utbetaling ved avgitt konsernbidrag	0	-34 000 000
Utbetaling ved nedbetaling av finansielle leieforpliktelser	- 473 243	- 497 026
Netto kontantstrøm fra finansieringsaktiviteter	<u>-7 440 856</u>	<u>-2 206 641</u>
Netto endring i bankinnskudd, kontanter o.l.	-4 984 486	6 720 775
Beholdning av bankinnskudd, kontanter o.l. pr. 1.1.	6 743 769	22 993
Beholdning av bankinnskudd, kontanter o.l. pr. 31.12.	<u>1 759 282</u>	<u>6 743 769</u>



Wilson Shipowning AS

Noter til regnskap 2020

Note 1 – Regnskapsprinsipper

De viktigste regnskapsprinsippene som er benyttet ved utarbeidelse av regnskapet presenteres nedenfor. Anvendte regnskapsprinsipper er konsistente for alle regnskapsperioder som presenteres i dette årsregnskapet.

1.1 Etterlevelse av prinsipper

Årsregnskapet er satt opp i samsvar med regnskapsloven av 1998 og god regnskapskikk i Norge.

1.2 Hovedregel for vurdering og klassifisering av eiendeler og gjeld

Eiendeler bestemt til varig eie eller bruk er klassifisert som anleggsmidler. Andre eiendeler er klassifisert som omløpsmidler. Fordringer som skal tilbakebetales innen ett år er klassifisert som omløpsmidler. Ved klassifisering av kortsiktig og langsiktig gjeld er tilsvarende kriterier lagt til grunn.

Omløpsmidler vurderes til laveste av anskaffelseskost og virkelig verdi.

Anleggsmidler vurderes til anskaffelseskost, men nedskrives til gjenvinnbart beløp dersom dette er lavere enn bokført verdi, og verdifallet forventes ikke å være forbigående. Anleggsmidler med begrenset økonomisk levetid avskrives planmessig.

Annen langsiktig gjeld og kortsiktig gjeld er vurdert til pålydende beløp.

1.3 Omregning av valuta

a) Funksjonell, regnskaps- og presentasjonsvaluta

Regnskapet er presentert i EUR som er funksjonell, regnskaps- og presentasjonsvaluta for selskapet.

b) Transaksjoner og balanseposter i annen valuta

Transaksjoner i annen valuta enn funksjonell valuta omregnes til den funksjonelle valuta ved å benytte valutakurs på transaksjonsdagen. Valutagevinster og -tap som oppstår ved betaling av slike transaksjoner, og ved omregning av pengeposter i valuta ved slutten av hver rapporteringsperiode ved å benytte gjeldende kurs på balansedagen, resultatføres.

Valutatap og -gevinst presenteres som finansposter.

1.4 Varige driftsmidler

Anleggsmidler er vurdert til kostpris fratrukket akkumulerte av- og nedskrivninger. Ved avhending av anleggsmidler, beregnes gevinst eller tap som forskjellen mellom vederlag og bokført verdi. Utgifter påløpt etter at anleggsmiddelet er tatt i bruk, slik som reparasjon og vedlikehold, er normalt kostnadsført. I tilfeller der reparasjon/vedlikehold representerer påkostning, vil utgiftene til dette bli balanseført som tilgang anleggsmidler og avskrives over restlevetid for anleggsmiddelet.

Ved anskaffelse av skip vil vesentlige bestanddeler med annen brukstid enn skipet for øvrig skilles ut og avskrives separat.

Avskrivning er beregnet ved bruk av lineær metode basert på antatt brukstid og restverdi ved utløp av brukstiden. Avskrivningsperiode og -metode blir vurdert årlig for å sikre at metoden og perioden som brukes samsvarer med de økonomiske realiteter til anleggsmiddelet. Tilsvarende gjelder for restverdi.



Wilson Shipowning AS

Noter til regnskap 2020

I forbindelse med dokking/klassing av skip blir utgiftene balanseført og periodisert som avskrivninger fram til neste planlagte dokking/klassing (normalt 2 dokkinger innenfor en 60 måneders periode). Ved kjøp av skip blir en andel av kostprisen dekomponert og avskrives frem til neste dokking/klassing. Annet vedlikehold belastes driften løpende. I tilfeller der dokking inkluderer betydelige påkostninger, vil kostnadene knyttet til dette bli balanseført som tilgang skip og avskrives over restlevetid.

Faktiske utgifter til løpende vedlikehold belastes driftsresultatet når vedlikehold finner sted. Ved havarier kostnadsføres egenandelen på skadetidspunktet. Utgifter som inngår i havarikravet aktiveres og klassifiseres som kortsiktig fordring når det er så godt som sikkert at forsikringselskapet vil refundere utgiftene.

1.5 Kundefordringer og andre fordringer

Kundefordringer og andre fordringer måles til pålydende ved første gangs balanseføring. Ved etterfølgende måling vurderes fordringene til pålydende fratrukket avsetning til forventet tap. Avsetning til tap gjøres på grunnlag av en individuell vurdering av de enkelte fordringene.

1.6 Beholdninger

Beholdninger er balanseført til anskaffelseskost. Varelageret består av bunkers og smøreolje.

1.7 Bankinnskudd, kontanter o.l.

Bankinnskudd, kontanter o.l. er kortsiktige likvide investeringer som omgående kan konverteres til kontanter med et kjent beløp og med maksimal løpetid på 3 måneder.

1.8 Skatter

Skattekostnaden i resultatregnskapet omfatter både periodens betalbare skatt og endring i utsatt skatt. Utsatt skatt er beregnet med 22 % på grunnlag av de midlertidige forskjeller som eksisterer mellom regnskapsmessige og skattemessige verdier, samt skattemessig underskudd til fremføring ved utgangen av regnskapsåret. Skatteøkende og skattereduserende midlertidige forskjeller som reverseres eller kan reverseres i samme periode er utlignet. Netto utsatt skattefordel balanseføres i den grad det er sannsynlig at denne kan bli nyttiggjort.

1.9 Inntekter

Periodisering av inntekter

Fraktinntekter resultatføres i forhold til transaksjonens fullføringsgrad etter løpende avregningsmetode, og inntekter relatert til skipenes overgangsreiser periodiseres ut fra det antall dager reisen varer før og etter balansedagen. Fraktinntekter periodiseres over den periode som går mellom lossing på forrige reise til lossing på den aktuelle reise dersom det ikke er fraktsøkende perioder eller dødtid mellom reisene. I slike tilfeller periodiseres inntekten fra lastning på neste reise.

Reiseavhengige kostnader

Reiseavhengige kostnader resultatføres i forhold til transaksjonens fullføringsgrad etter løpende avregningsmetode. Kostnader relatert til skipenes overgangsreiser periodiseres ut fra det antall dager reisen varer før og etter balansedagen og sammenstilles med tilhørende inntekt.

Befraktning

Alle skip eid av Wilson Shipowning AS, bortsett fra ett skip som er på bareboat utleie til Wilson Shipowning IV AS, inngår i befraktingsavtale med søsterselskapet Wilson EuroCarriers AS.

1.10 Kostnader

Kostnader regnskapsføres som hovedregel i samme periode som tilhørende inntekt. I de tilfeller det ikke er en klar sammenheng mellom utgifter og inntekter fastsettes fordelingen etter skjønnsmessige kriterier. Øvrige unntak fra sammenstillingsprinsippet er angitt der det er aktuelt.



Wilson Shipowning AS

Noter til regnskap 2020

1.11 Leieavtaler

Leieavtaler vurderes som finansiell eller operasjonell leasing etter en konkret vurdering av den enkelte avtale.

Finansielle leieavtaler

Driftsmidler som leies på betingelser som i det vesentlige overfører økonomisk risiko og kontroll til selskapet (finansiell leasing), balanseføres under varige driftsmidler og tilhørende leieforpliktelse medtas som forpliktelse under rentebærende langsiktig gjeld til nåverdien av leiebetalingene. Ved beregning av nåverdien til leiekontrakten brukes den implisitte rentekostnaden i leiekontrakten. Forpliktelsen reduseres med betalt leie etter fradrag for beregnet rentekostnad.

Eiendelen som inngår i en finansiell leieavtale avskrives. Samme avskrivningstid benyttes som for tilsvarende eiendeler som er eid av selskapet. Dersom det ikke er sikkerhet for at selskapet vil overta eiendelen ved leasingkontraktens utløp, avskrives eiendelen over den korteste perioden av leiekontraktens løpetid og avskrivningstid for tilsvarende eiendeler eid av selskapet.

Om en "salg og tilbakeleie" transaksjon resulterer i en finansiell leieavtale, vil en eventuell gevinst bli utsatt og inntektsført over leieperioden.

1.12 Derivater

Valutaderivater er pengeposter og regnskapsføres til virkelig verdi. Endringer i virkelig verdi resultatføres og presenteres som *Verdiendring finansielle instrumenter* under finansinntekt/-kostnad.

Derivater presenteres som *Andre finansielle instrumenter* i balansen.

1.13 Avsetninger

En avsetning regnskapsføres når selskapet har en forpliktelse som en følge av en tidligere hendelse, det er sannsynlig at det vil skje et økonomisk oppgjør som følge av denne forpliktelsen og beløpets størrelse kan måles pålitelig.

1.14 Betingede forpliktelser og eiendeler

Betingede forpliktelser er ikke regnskapsført i årsregnskapet. Det er opplyst om vesentlige betingede forpliktelser med unntak av betingede forpliktelser hvor sannsynligheten for forpliktelsen er svært usannsynlig.

En betinget eiendel er ikke regnskapsført i årsregnskapet, men opplyst om dersom det foreligger en viss sannsynlighet for at en fordel vil tilflyte selskapet.

1.15 Kontantstrømoppstilling

Kontantstrømoppstillingen er utarbeidet etter den indirekte metoden. Den indirekte metoden innebærer at kontantstrømmer fra investerings- og finansieringsaktiviteter vises brutto, mens kontantstrøm knyttet til operasjonelle aktiviteter fremkommer ved avstemming av regnskapsmessige resultat mot netto kontantstrøm fra de operasjonelle aktivitetene.

1.16 Hendelser etter balansedagen

Ny informasjon etter 31.12. om selskapets finansielle stilling pr. 31.12. er hensyntatt i årsregnskapet. Hendelser etter 31.12. som ikke påvirker selskapets finansielle stilling pr. 31.12., men som vil påvirke selskapets finansielle stilling i fremtiden, er opplyst om dersom dette er vesentlig.

1.17 Konsern

Selskapet blir konsolidert inn i morselskapet Wilson ASA, Bradbenken 1, 5003 Bergen. Konsernregnskapet kan hentes fra forretningskontor, via www.wilsonship.no eller via oslobors.no med ticker kode WILS.



Wilson Shipowning AS

Noter til regnskap 2020

Note 2 – Varige driftsmidler

TEUR	Skip	Dokking	IT	Anlegg under utførelse	Sum
Anskaffelseskost pr. 1.1.2020	371 823	42 102	1 470	0	415 395
Tilgang kjøpte driftsmidler	17 479	13 671	100	80	31 330
Avgang	4 882	125	0	0	5 006
Anskaffelseskost pr. 31.12.2020	384 420	55 648	1 570	80	441 718
Akkumulerte avskrivninger pr. 1.1.2020	169 456	26 863	752	0	197 071
Årets nedskrivninger	844	0	0	0	844
Avgang nedskrivninger	844	0	0	0	844
Årets avskrivninger	10 442	12 145	214	0	22 801
Avgang avskrivninger	2 284	0	0	0	2 284
Akkumulerte avskrivninger pr. 31.12.2020	177 614	39 009	966	0	217 588
Bokført verdi pr. 31.12.	206 806	16 640	604	80	224 130

Økonomisk levetid	30-40 år	ca. 30 mnd	3-5 år
Avskrivningsplan	Lineær	Lineær	Lineær

Balanseført dokking avskrives frem til neste planlagte dokkingtidspunkt.

Anlegg under utførelse er system for ballast vann som vil avskrives når det blir installert på skipene.

Balanseførte leieavtaler inkl. i bokført verdi

Bokført verdi	9 256	9 256
Avskrivning i år	358	358

Skip holdt for salg

Ved årets slutt er Wilson Mersin, bygget 1981, 6186 dwt holdt for salg. Bokført verdi er TEUR 535. Skipet ble solgt 21.01.2021. S skipet inngår i bokført verdi skip pr. 31.12.2020.

Endret avskrivningstid

Skip som har vært avskrevet med 30 års avskrivningstid er endret til 35 år, i tråd med faktisk levetid. Endring er fra 01.01.2020 og avskrivningskostnad reduseres med TEUR 3 829 i 2020.

Finansielle leieavtaler skip

Selskapet har i 2020 operert ett skip på bareboatcerteparti eiet av Caiano Ship AS som indirekte er eiet av Caiano AS. Avtalen for MV Wilson Calais ble forlenget fra 01.01.2017 og løper i seks år til 31.12.2022 hvorav tre første år fast, deretter kjøpsopsjoner på fallende balanse 12+12+12 måneder. Leieutgift i 2020 inkluderer 3.5 % rente.

Selskapet har i 2020 operert to skip på bareboatcerteparti eiet av Shannon Shipping AS, nærstående til Caiano AS. Avtalen for Wilson Bergen startet ved overtakelse 10.08.2016 og løper i syv år til august 2023 hvorav fire første år fast, deretter kjøpsopsjoner på fallende balanse 12+12+12 måneder. Leieutgifter i 2020 inkluderer 5.07 % rente. Avtalen for Wilson Rotterdam startet ved overtakelse 08.05.2017. Leieutgift i 2020 inkluderer 5.14 % rente.



Wilson Shipowning AS

Noter til regnskap 2020

Skip	Kontrakt	Start-tidspunkt	Motpart	Type nærst.	Arets leiebetaling
Wilson Calais	Bareboat leie (finansiell)	2007	Caiano Ship AS	Morselskap	330 000
Wilson Bergen	Bareboat leie (finansiell)	2016	Shannon Shipping AS	Tilknyttet selskap til morselskapet	274 200
Wilson Rotterdam	Bareboat leie (finansiell)	2017	Shannon Shipping AS	Tilknyttet selskap til morselskapet	279 500

Tabellen under viser nåverdi av leiebetalinger og fordeling av nominell verdi av leiebetalinger på forfalls-tidspunkt.

Skip	Nåverdi leiebetalinger, totalt	Nominelle leiebetalinger, forfaller i løpet av ett år	Nominelle leiebetalinger, forfaller i løpet av to til fem år	Nominelle leiebetalinger, totalt
Wilson Calais	2 637 483	324 000	2 464 076	2 788 076
Wilson Bergen	2 695 000	271 800	2 859 942	3 131 742
Wilson Rotterdam	2 810 000	277 100	3 098 233	3 375 333
Sum leieavtaler	8 142 482	872 900	8 422 251	9 295 151

I tabellen over inngår variable leieinnbetalinger til nominell verdi oppført til den verdien som følger av den fastsatte renten på balansedagen. Videre inngår nominell verdi for anvendelse av kjøpsopsjon ved utgangen av leiekontraktens levetid i nominelle leiebetalinger, og nåverdi av utbetaling ved anvendelse kjøpsopsjon ved utgangen av leiekontraktens levetid inngår i nåverdi leiebetalinger.

Se note 6 for fordeling av nåverdi av leiebetalinger på forfallstidspunkt.

Note 3 – Aksjekapital og aksjonærinformasjon

Aksjekapitalen i selskapet består pr. 31.12.2020 av 84 623 aksjer à EUR 136.22.
Totalt EUR 11 527 449.

Navn	Aksjer	Eierandel	Stemmeandel
Wilson ASA	84 200	99,5 %	99,5 %
Caiano AS	423	0,5 %	0,5 %
Sum	84 623	100,0 %	100,0 %



Wilson Shipowning AS
Noter til regnskap 2020

Note 4 – Egenkapital

	Aksjekapital	Overkurs	Annen innskutt egenkapital	Annen egenkapital	Sum
Egenkapital 31.12.2019	11 527 449	2 724 424	19 631 744	26 166 574	60 050 191
<i>Årets endring i egenkapital</i>					
Avgitt konsernbidrag				- 238 771	- 238 771
Årets resultat				8 850 295	8 850 295
Egenkapital 31.12.2020	11 527 449	2 724 424	19 631 744	34 778 098	68 661 715



Wilson Shipowning AS
Noter til regnskap 2020

Note 5 – Skatt

Årets skattekostnad fremkommer slik:	2020	2019
Skatteeffekt av konsernbidrag	0	-295 842
Endring utsatt skatt	2 499 299	1 350 657
Total skattekostnad/(inntekt)	<u>2 499 299</u>	<u>1 054 815</u>
Betalbar skatt i balansen fremkommer slik:		
Ordinært resultat før skattekostnad	11 349 594	10 117 723
Omregningsdifferanser	-3 682 947	722 698
Endring midlertidige forskjeller	-7 151 010	2 300 388
Skattegrunnlag før konsernbidrag	<u>515 637</u>	<u>13 140 809</u>
Netto konsernbidrag	0	1 344 738
Anvendelse av underskudd til fremføring	- 515 637	-14 485 547
Justering etter rentebegrensingsreglene	0	0
Netto skattegrunnlag	<u>0</u>	<u>0</u>
Skattesats	22 %	22 %
Balanseført betalbar skatt	<u>0</u>	<u>0</u>
Spesifikasjon av grunnlag for utsatt skatt		
Driftsmidler	144 473 023	138 114 858
Leasing	4 245 191	4 469 721
Finansielle instrumenter	- 171 045	0
Gevinst- og tapskonto	- 807 226	-1 995 646
Underskudd til fremføring	-59 558 481	-63 767 922
Avskåret rentefradrag	-4 324 014	-4 589 887
Grunnlag for utsatt skatt	<u>83 857 448</u>	<u>72 231 124</u>
Nominell skattesats	22 %	22 %
Beregnet utsatt skatt	<u>18 448 636</u>	<u>15 890 847</u>
Nedvurdering av utsatt skattefordel	951 283	1 009 775
Bokført utsatt skatt	<u>19 399 919</u>	<u>16 900 620</u>
Avstemming fra nominell til faktisk skattesats		
Resultat før skatt	11 349 594	10 117 723
Nominell skattesats	22 %	22 %
Forventet inntektsskatt etter nominell skattesats	2 496 911	2 225 899
<i>Skatteeffekt av følgende poster</i>		
Effekt av endring nedvurdert skattefordel	- 58 492	-1 175 271
Omregning og andre poster	60 880	4 187
Skattekostnad	<u>2 499 299</u>	<u>1 054 815</u>



Wilson Shipowning AS
Noter til regnskap 2020

Note 6 – Langsiktig gjeld

Alle tall i TEUR

	Effektiv rentesats	Renteforfall	Balanseført pr. 31.12.	
			2020	2019
Pantegjeld EUR	3,15 %	2020	134 688	143 000
Pantegjeld med flytende rente			134 688	143 000
Annen langsiktig gjeld			0	7 367
Forpliktelser ved finansielle leieavtaler EUR	5,69 %	2020	8 142	8 616
Annen gjeld med flytende rente			8 142	15 983
Sum gjeld med flytende rente			142 830	158 983
Sum annen langsiktig gjeld eksklusiv derivater			142 830	158 983
Langsiktige derivater			65	0
Sum annen langsiktig gjeld			142 895	158 983

Den effektive rentesatsen er et beregnet gjennomsnitt. Gjeld med flytende rente er fastsatt inntil seks måneder fram i tid.

Avdragsprofiler:

31.12.2020	1-3 måneder	4-12 måneder	1-4 år	Mer enn 4 år	Totalt
Gjeld til kredittinstitusjoner	3 844	11 531	119 313		134 688
Forpliktelser ved finansielle leieavtaler	218	655	7 269		8 142
Sum	4 062	12 186	126 582	0	142 829

31.12.2019	1-3 måneder	4-12 måneder	1-4 år	Mer enn 4 år	Totalt
Gjeld til kredittinstitusjoner	3 500	10 500	42 000	87 000	143 000
Gjeld til selskap i samme konsern				7 367	7 367
Forpliktelser ved finansielle leieavtaler	143	428	8 046		8 616
Sum	3 643	10 928	50 046	94 367	158 982



Wilson Shipowning AS

Noter til regnskap 2020

Sikkerhetsstillelse

Bokført gjeld som er sikret ved skipspant i TEUR	2020	2019
Pantelån	134 688	143 000
Sum	<u>134 688</u>	<u>143 000</u>

Bokført verdi av eiendeler stilt som sikkerhet for bokført gjeld i TEUR

Skip	<u>223 526</u>	<u>217 606</u>
Sum	<u>223 526</u>	<u>217 606</u>

Kapitalstruktur

Konsernets primære lånefasilitet ble inngått i 2019 for en periode for 5 år. Fasiliteten består av et flåtelån opprinnelig stort MEUR 150 og en investeringsfasilitet for nye prosjekter opprinnelig stor MEUR 20. Avdragsbetaling var fastsatt til MEUR 3.5/kvartal pluss ytterligere avdragsbetaling pr. nye skip som finansieres under investeringsrammen og minus justering for skip solgt ut av flåtelånefasiliteten. Finansielle covenants; (i) likviditet; det høyeste av MEUR 7.5 og 5 % av rentebærende gjeld, (ii), positiv arbeidskapital justert for kortsiktig del av langsiktig gjeld og (iii) egenkapital av andel av total kapital > 30 % fram til 2022 og > 35 % deretter. I tillegg ble det introdusert en MVC-klausul på flåteverdier på 125 % i lånets løpetid. Alle finansielle covenants beregnes på konsernivå for Wilson ASA.

Note 7 – Driftsinntekter

Driftsinntekter i EUR	2020	2019
Befraktnings- og utleieinntekter	102 838 686	100 729 533
Andre driftsinntekter	<u>492 739</u>	<u>77 221</u>
Sum driftsinntekter	<u>103 331 424</u>	<u>100 806 754</u>

Driftsinntekter etter geografisk område

År 2020	Import	Eksport	Innenriks	Utenriks	Sum
Driftsinntekt	22 213 156	23 755 736	5 861 805	51 007 988	102 838 686
	22 %	23 %	6 %	50 %	100 %
År 2019	Import	Eksport	Innenriks	Utenriks	Sum
Driftsinntekt	22 261 227	23 067 063	4 835 018	50 566 226	100 729 533
	22 %	23 %	5 %	50 %	100 %

Driftsinntekter etter virksomhetsgruppe	2020	2019
2000 dwt / system	28 096 290	24 254 745
3000-5000 dwt	51 525 244	50 643 193
6000-8000 dwt	<u>23 217 152</u>	<u>25 831 595</u>
Totalt	<u>102 838 686</u>	<u>100 729 533</u>



Wilson Shipowning AS

Noter til regnskap 2020

Note 8 – Lønnskostnad, antall ansatte, godtgjørelser, lån til ansatte m.m.

Selskapet har ingen ansatte. Alle administrative tjenester kjøpes inn fra Wilson Management AS.

Kostnader til revisor	2020	2019
Lovpålagt revisjon	25 453	26 896
Skattebistand	6 975	8 497
Annen regnskapsmessig bistand	3 077	4 943
Sum kostnader til revisor	<u>35 505</u>	<u>40 336</u>

Oppgitt revisjonshonorar er beløp eksklusiv merverdiavgift.

Ytelser til ledende ansatte og styret

Selskapet har ingen egne ansatte og leier alle administrative tjenester fra Wilson Management AS. Selskapet har ingen egne ytelser til innleid personell. Selskapet har ingen ytelser til styret. Selskapet har ingen pensjonsforpliktelser.

Note 9 – Andre finansielle instrumenter

Andre finansielle instrumenter	2020	2019
Langsiktige derivater (Annen langsiktig gjeld)	64 868	0
Andre finansielle instrumenter (Kortsiktig gjeld)	106 177	0
Andre finansielle instrumenter	<u>171 045</u>	<u>0</u>

Virkelig verdi av valutaterminkontrakter ble beregnet av konsernets bankforbindelse, og utgjorde den diskonterte forskjellen mellom den avtalte terminkursen og terminkursen pr. 31.12. for en terminkontrakt med tilsvarende løpetid. Samtlige terminkontrakter forfalt i løpet av 2019.

Verdiendring av derivater er vist på linjen *Verdiendring finansielle instrumenter* i resultatregnskapet og består av følgende elementer (tall i TEUR):

	2020	2019
Verdiendring finansielle instrumenter	-171 045	604
Sum verdiendring finansielle instrumenter	<u>-171 045</u>	<u>604</u>

Note 10 – Transaksjoner og mellomværende med nærstående parter

Fraktinntekter – ref. note 7

Selskapet har i 2020 mottatt sine befraktningsinntekter fra søsterselskapet Wilson EuroCarriers AS. Befraktningselskapet er motpart i fraktavtaler med kunder. Selskapet mottar skipenes oppnådde netto fraktresultater fratrukket 3.5 % kommisjon av brutto frakter. Befraktningskommisjonen er betalbar til søsterselskapet Wilson Management AS for utførte administrasjonstjenester for Wilson EuroCarriers AS.



Wilson Shipowning AS

Noter til regnskap 2020

Befraktningsinntekter

Søsterselskap	2020	2019
Wilson EuroCarriers AS	102 838 686	100 729 533
Sum salgsinntekter	102 838 686	100 729 533

Bareboat avtaler – ref. note 2

MV Samskip Commander har vært på bareboatutleie til søsterselskapet Wilson Shipowning IV AS. MV Wilson Calais har vært på bareboat innleie fra Caiano Ship AS. MV Wilson Bergen og MV Wilson Rotterdam har vært på bareboat innleie fra Shannon Shipping AS fra mai 2017.

Bareboat hyre med nærstående er beregnet ut fra 30 % egenkapital og 70 % lån. Egenkapital forrentes til 12 %. Bareboat avtale med kjøpsopsjon er basert på opprinnelig kjøpspris fra 3. part. Opsjonspris for kjøp er basert på fallende balanse pluss en opsjonspremie på 2 % + 1 %.

Bareboat avtalene for MV Wilson Calais, MV Wilson Bergen og MV Wilson Rotterdam inkluderer en kjøpsopsjon for selskapet, og bareboat utleie avtalen for MV ECL Commander inkluderer en kjøpsopsjon for Wilson Shipowning IV AS.

Administrasjon

Selskapet har ingen egne ansatte, men kjøper alle tjenester fra selskaper i gruppen.

Ship management tjenester

Selskapet kjøper alle ship management tjenester fra søsterselskapet Wilson Ship Management AS i henhold til avtaler basert på BIMCO standardavtale.

Kontortjenester

Administrasjonstjenester fordeles i forhold til medgått tid og belastes med en fortjenestemargin på 3 - 5 %.

Kontortjenester	2020	2019
Wilson Ship Management AS, ship management	4 090 028	4 157 221
Wilson Ship Management AS, crewing	644 267	631 293
Wilson Management AS, forretningsfører	130 788	145 912
Sum kontortjenester	4 865 083	4 934 426

Lån – ref. note 6

Selskapets lån til Unistar Shipping Co. Ltd, Kypros, er blitt overtatt av morselskapet Wilson ASA. Lånet renteberegnes EURIBOR + 3.15 %.



Wilson Shipowning AS

Noter til regnskap 2020

Mellomværende med foretak i samme konsern mv.

	Fordringer		Gjeld	
	2020	2019	2020	2019
Langsiktige poster				
Morselskap				
Wilson ASA	0	0	0	7 366 839
Søsterselskap				
Wilson Shipowning IV AS	3 131 732	3 471 732	0	0
Sum langsiktige poster	<u>3 131 732</u>	<u>3 471 732</u>	<u>0</u>	<u>7 366 839</u>
Kortsiktige poster				
Morselskap				
Wilson ASA	0	7 366 839	13 817 338	18 985 226
Søsterselskap				
Wilson EuroCarriers AS	16 077 248	15 714 066	0	0
Wilson Shipowning IV AS	426 014	0	238 771	881
Wilson Management AS	117	1 138 211	0	0
Wilson Ship Management AS	0	0	157 389	424 461
Wilson Ship AS	0	133 731	5 450	0
Wilson Agency Norge AS	0	78 598	640	1
Sum kortsiktige poster	<u>16 503 378</u>	<u>24 431 444</u>	<u>14 219 588</u>	<u>19 410 570</u>

Kortsiktige mellomværender

Kortsiktige mellomværende med foretak i samme konsern er rentebærende i henhold til konsernets generelle retningslinjer og renteberegnes etterskuddsvis med 3 måneders EURIBOR + 3.15 %.

Renteinntekter fra foretak i samme konsern	2020	2019
Søsterselskap		
Wilson EuroCarriers AS	360 994	197 138
Wilson Management AS	16 084	0
Wilson Shipowning IV AS	6 961	1 093
Wilson Agency Norge AS	628	0
Wilson Ship AS	1 885	384
Sum renteinntekter fra foretak i samme konsern	<u>386 552</u>	<u>198 615</u>



Wilson Shipowning AS

Noter til regnskap 2020

Rentekostnader til foretak i samme konsern	2020	2019
Morselskap		
Wilson ASA	478 285	813 117
Søsterselskap		
Unistar Shipping Co. Ltd	0	195
Wilson EuroCarriers AS	0	0
Wilson Ship Management AS	112 776	102 944
Wilson Management AS	569	970
Wilson Ship AS	136	12
Andre	333	14 334
Sum rentekostnader til foretak i samme konsern	<u>592 099</u>	<u>931 572</u>

Note 11 – Solidaransvar

Selskapet inngår i konsernets fellesregistrering av merverdiavgift. Alle konsernselskap som inngår i fellesregistreringen hefter solidarisk for utestående merverdiavgift.

Note 12 – Valutakurser

Vesentlige valutakurser mot EUR brukt ved utarbeidelse av regnskapet:

	Valutakurs 31.12.2020	Gjennomsnittlig valutakurs 2020	Valutakurs 31.12.2019	Gjennomsnittlig valutakurs 2019
NOK	10,470	10,726	9,864	9,850
USD	1,227	1,139	1,123	1,119

Note 13 – Covid-19

Covid-19 situasjonen har hatt begrenset økonomisk påvirkning for selskapet i 2020, og aktiviteten for selskapet og konsernet som helhet har vært robust. Foreløpig har den kommersielle og operasjonelle påvirkningen på Wilson-selskapene vært små, men det er fremdeles usikkerhet knyttet til fremtidig økonomisk vekst og aktivitet i selskapets marked. Farene for nye mutasjoner av Covid-19, smitteutbrudd av stort omfang og forsinket vaksinerings er risikomomenter som er vanskelig å estimere utfallet av per i dag.



Wilson Shipowning AS

Resultatregnskap - spesifikasjon

(Tall i EUR)

	2020	2019
Salgsinntekt		
419900 Pool earnings EURO	-102 838 685,58	-100 729 533,03
	<u>-102 838 685,58</u>	<u>-100 729 533,03</u>
Annen driftsinntekt		
410120 Other income	-440,31	-77 220,69
480009 Other income	-8 958,21	0,00
489990 Other income transferred	8 958,21	0,00
800000 Gain sale of ships	-492 298,24	0,00
	<u>-492 738,55</u>	<u>-77 220,69</u>
Driftskostnader skip		
500011 Upgrading Hull etc	9 330,00	717 837,78
500105 Repairs/drydock	7 852 960,14	5 631 814,67
500121 Upgrading loading/discharg equ	67,65	0,00
500205 Spares/drydock	3 555 123,44	3 267 353,14
500305 General dry dock expenses	1 556 222,85	1 472 680,04
500405 Paint dry docking	419 614,44	397 436,59
500541 Upgr. fuel syst for bunker sav	1,75	232,28
500971 Upgrading on takeover	0,00	53 162,77
501011 Hull, deck, superstr.	35 623,62	30 288,10
501111 Holds, hatches, etc	59 846,10	50 084,96
501121 Cranes/cargo equipment	8 813,55	27 034,86
501161 Ventli., cleaning hold/tank	3 695,00	564,51
501211 Navigation equipment	177 126,44	143 118,98
501221 Communication equipment	67 247,77	57 212,77
501231 Dech mach., anchors	18 671,83	3 660,25
501241 Gangway, ladders	367,73	2 629,08
501251 Port. tools / clean equipment	40 914,71	34 872,73
501261 Office/IT equipment	146 835,65	154 977,54
501271 Life saving/safety	582 502,17	602 880,70
501281 Transporting equipment	0,00	175,65
501311 Cabin/living accomm.	502,52	1 074,94
501321 Cooling/ventilation	29 916,32	8 835,32
501331 Galley / prov. machines	240,00	1 407,19
501341 San. / dom.freshw. plant	435,24	3 465,91
501411 Gear / sh / prp / rud / ster	59 272,71	8 619,13
501451 Main engine	277 551,11	257 842,91
501511 Compressed air system	1 081,05	710,86
501521 Fresh water systems	17 997,04	3 078,78
501531 Sea / bal / bilge system	7 851,42	10 485,68
501541 Fuel oil system	72 156,46	148 006,27



Wilson Shipowning AS

Resultatregnskap - spesifikasjon

(Tall i EUR)

	2020	2019
501551 Lub oil systems	1 660,77	2 784,25
501571 Coll. system (F.O. Nozzl)	182,13	45,55
501581 Eng.room ventilation	935,00	460,74
501601 Steam prod. systems	0,00	1 897,43
501711 Diesel eng.main/emrg.	41 340,60	31 952,37
501731 Electr. generators	1 678,79	3 042,24
501741 Switchboards	6 307,34	1 510,94
501811 Alarms / contr. consols	8 693,47	7 382,33
501960 Classification / certificates	2 064 082,52	1 534 407,89
501970 Expenses specialists	365 249,86	466 210,63
501980 QA expenses	54 024,51	94 911,72
501990 ISM/ISPS/MLC audit	191 285,53	324 272,60
502011 Hull / deck / superstr.	54 077,96	33 613,50
502111 Holds / hatches / gear	507 892,75	443 015,45
502121 Cranes / cargo equipment	63 653,28	48 167,16
502136 Hydraulic plant	240,00	1 393,27
502138 Gantry	429,00	372,00
502161 Ventil. / cleaning hold/tank	41 832,21	50 562,82
502211 Navigation equipment	562 823,71	466 879,31
502221 Communication equ.	276 446,34	134 237,45
502231 Deck mach. / anchors	67 195,40	59 719,03
502241 Gangway / ladders	58 809,22	57 369,47
502251 Port. tools / clean equipment	117 256,83	87 812,60
502261 Office/IT equipment	23 021,42	6 511,45
502271 Lifesaving / safety equip	741 745,95	729 251,47
502281 Transporting equipment	1 674,25	251,56
502311 Cabins / living accom.	75 466,63	89 931,15
502321 Cooling / ventilation	61 394,23	37 567,49
502331 Galley / prov. machines	60 151,56	69 318,64
502341 Sanit. / dom.freshw.plant	112 327,61	93 812,03
502411 Gear / sh / prp / rud ster	128 212,13	222 233,77
502451 Main engine	967 564,32	1 241 830,78
502511 Compressed air system	88 501,81	44 984,88
502521 Fresh water systems	40 896,04	38 612,98
502531 Sea / bal / bilge system	171 290,08	144 484,34
502541 Fuel oil systems	135 522,95	252 000,72
502551 Lub oil systems	71 553,99	71 539,01
502571 Cool. syst. F.O. nozzl	5 677,51	177,10
502581 Eng.room ventilation	8 189,02	7 256,78
502601 Steam prod.systems	96 733,67	38 261,97
502711 Diesel eng. main/emerg.	456 295,05	395 552,40



Wilson Shipowning AS

Resultatregnskap - spesifikasjon

(Tall i EUR)

	2020	2019
502731 Electr. generators	105 475,13	31 893,19
502741 Switchboards	72 218,75	64 555,54
502811 Alarms / contr. consols	49 214,81	51 457,28
502990 New aquisitions	3 348,27	45,00
503100 Guarantee claims	0,00	26 617,23
503800 Deductibles	1 033 014,96	838 704,93
504500 Lub oil	1 189 090,09	998 088,58
505100 Paint/corros. prevent	339 252,52	349 721,77
505170 Hatch cover sealing	15 667,24	15 147,28
505200 Mooring and rigging	71 636,26	81 890,53
505300 Protective clothing	266 556,09	262 767,72
505340 Office equipment	108 796,49	110 620,85
505350 Charts & Publications	1 424 033,42	1 233 993,86
505360 Medical chest	229 154,39	172 548,55
505400 Deck stores	321 534,89	319 667,72
505500 Electric stores	140 117,19	144 905,68
505600 Treatment chemicals	79 510,19	79 621,18
505700 Oxygen / acetyl / freon	15 135,52	30 183,91
505800 Galley / mess / cabin eq.	98 202,28	95 493,64
505810 Cleaning supplies	61 152,90	71 735,19
505900 Expenses on Account of WEC/ECL	85 598,37	52 563,00
506100 Victualling	2 022 350,52	1 912 901,30
507100 Wages incl. supplem.	158 945,08	182 192,40
507111 Accident insurance DR	526,00	560,01
507112 Accident insurance CR	-526,00	-560,01
507113 Group life insurance DB	541,60	562,14
507114 Group life insurance CR	-541,60	-562,14
507118 Refund of emp.tax of sick w.DB	20 943,33	58 474,53
507119 Refund of emp.tax of sick w.CR	-20 943,33	-58 474,53
507135 Food compensation (taxable)	4 900,85	5 633,74
507136 Food compensation (nontaxable)	213,33	332,32
507140 Owners share employment contri	20 047,99	20 189,83
507141 Owners share employment contri	5 449,69	5 856,78
507146 Pension premium sailors	5 918,65	0,00
507200 Wage adjustments	45 193,34	63 586,71
507210 Allocated crew cost	123 517,59	93 078,21
507211 Allocated crew cost -transf.	-123 517,59	-91 878,71
507300 Wages (spec. cond.)	22 733 949,23	22 304 673,27
507310 Deck overtime (spec.cond.)	4 514 615,90	4 422 615,72
507320 Engine overtime (spec.cond.)	1 979 643,72	1 938 415,40
507330 Catering overtime (spec.cond.)	424 063,84	412 489,03



Wilson Shipowning AS

Resultatregnskap - spesifikasjon

(Tall i EUR)

	2020	2019
507340 Social expenses (spec. cond)	357 033,04	348 035,11
507380 Crew handling charges	645 145,08	631 292,99
507500 Sign on / off, travel	2 765 017,00	2 762 254,95
507520 Uniform	2 228,88	2 474,78
507530 Car refund	0,00	25,25
507600 Expenses due to illness	54 966,60	65 587,03
507610 Refunded sick pay Norw.	-20 608,76	-56 494,17
507630 Crew insurances	377 487,88	369 673,67
507800 Welfare, recreation	68 806,83	71 722,53
507900 Establishment cost	223 263,63	192 016,88
507999 Transferred crew cost from WSM	-5 918,65	0,00
508100 Marine insurance	2 641 492,85	2 452 610,31
508300 Third party insurance	1 513 895,66	1 439 021,89
508600 Sundry insurance, incl. war	14 897,61	14 202,43
509100 Communication cost	1 556 350,20	1 214 190,66
509150 Bank charges	203,39	584,39
509200 Special harbour cost	160 342,00	183 686,46
509310 Purchase of fresh water	171 247,43	168 635,75
509330 Laundry	76 798,69	76 927,52
509400 Fuel cons. dur. off-hire	38 877,82	46 111,12
509500 Forwarding expenses	508 971,06	463 774,60
509501 Forwarding expenses - urgent	9 991,71	21 188,98
509600 Federal calls	318 488,10	301 210,49
509700 Reflag costs	29 959,51	202 590,23
509800 Management costs	4 089 898,82	4 157 221,37
509991 Paid drydock exp fm. owner	-13 393 320,27	-11 540 517,27
509993 Other direct r.exp.	6 933,54	11 876,16
	<u>62 570 735,70</u>	<u>60 329 356,40</u>
Administrasjon		
630240 Consultants / legal fee	9 692,50	308,58
630250 Audit fee	35 784,85	37 025,69
630260 Admin cost from W Management	130 788,24	145 912,29
634100 IT Equipment expenses	0,00	6 116,50
	<u>176 265,59</u>	<u>189 363,06</u>
Avskrivning av driftsmidler		
509992 Depr capitalised docking exp	12 145 211,61	10 525 322,79
560100 Ordinary depreciation ships	10 442 196,92	13 595 927,94
560111 Ordinary deprec EDP	213 699,04	203 489,51
	<u>22 801 107,57</u>	<u>24 324 740,24</u>



Wilson Shipowning AS

Resultatregnskap - spesifikasjon

(Tall i EUR)

	2020	2019
Nedskrivning av driftsmidler og immaterielle eiendeler		
560200 Write-down ships	844 133,62	0,00
	<u>844 133,62</u>	<u>0,00</u>
Renteinntekt fra foretak i samme konsern		
720000 Interest from Group Companies	-386 552,12	-198 614,60
	<u>-386 552,12</u>	<u>-198 614,60</u>
Annen finansinntekt		
732200 Int income Den norske Bank NOK	-2,17	-19,99
732201 Int income Den norske Bank USD	-2 660,74	-9 923,22
732209 Int income Den norske Bank VAR	0,00	70,82
739000 Various interest income	-48,97	-31,94
749000 Various financial income	-339 552,00	-350 877,74
	<u>-342 263,88</u>	<u>-360 782,07</u>
Valutagevinst / (-tap)		
740000 Realised currency gain	-184 301,70	-993 093,92
740009 Unrealised currency gain	-33 270,29	-21 590,56
790000 Realised currency loss	73 027,48	53 849,08
790009 Unrealised currency loss	50 559,08	2 575,21
	<u>-93 985,43</u>	<u>-958 260,19</u>
Verdiendring finansielle instrumenter		
702000 Dividend, indust,comm.& finans	171 045,00	603 872,00
	<u>171 045,00</u>	<u>603 872,00</u>
Rentekostnad til foretak i samme konsern		
760000 Interest expenses parent/subs	592 099,41	931 572,34
	<u>592 099,41</u>	<u>931 572,34</u>
Annen rentekostnad		
750214 DNB 13.05.15 MEUR 175	0,00	1 152 811,32
750215 DNB 09.05.19 MEUR 170	4 533 195,75	3 050 600,00
753200 Interest expenses in EUR	419 930,66	470 489,17
759000 Various interest expenses	9 288,34	277,99
	<u>4 962 414,75</u>	<u>4 674 178,48</u>
Annen finanskostnad		
799000 General bank charges	20 000,87	79 279,13
799100 Andre finanskostnader	666 828,95	1 074 325,58
	<u>686 829,82</u>	<u>1 153 604,71</u>
Skattekostnad på ordinært resultat		
960200 Deferred tax	2 499 299,00	1 054 815,00



Wilson Shipowning AS

Resultatregnskap - spesifikasjon

(Tall i EUR)

	<u>2020</u>	<u>2019</u>
	2 499 299,00	1 054 815,00
Avsatt til annen egenkapital		
999990 Year end result transferred	8 611 524,00	9 062 908,35
	<u>8 611 524,00</u>	<u>9 062 908,35</u>
Avgitt konsernbidrag (etter skatt)		
980001 Interco cntribut without tax eff	238 771,00	0,00
	<u>238 771,00</u>	<u>0,00</u>



Wilson Shipowning AS

Balanse - spesifikasjon pr. 31. desember

(Tall i EUR)

	2020	2019
Konsesjoner, patenter, lisenser, varemerker o.l.		
66010 Avskrivning value C/P og COA	0,01	0,01
	<u>0,01</u>	<u>0,01</u>
Skip og dokking		
251500 Capitalised drydocking cost	16 639 818,44	15 238 304,76
251740 Ballast water treatment system	80 196,00	0,00
80000 Ships at cost	357 163 180,54	344 166 068,36
80001 Rebuilding costs/Decomposing	16 212 535,34	16 476 644,50
80002 Added value ships	245 198,20	381 419,42
80003 Dekomponert	-2 708 394,32	-2 708 394,32
80010 Accumulated depreciation ships	-173 362 253,32	-165 562 237,61
80100 Ships BB cost	13 665 560,14	13 665 560,14
80101 Ships BB rebuilding cost	-38 387,14	-38 387,14
80103 BB kost dekomponert	-120 000,00	-120 000,00
80110 Ships BB accum. deprec.	-4 251 231,66	-3 893 459,34
	<u>223 526 222,22</u>	<u>217 605 518,77</u>
Andre driftsmidler		
60012 IT - Computers and software	1 514 016,26	1 470 052,32
60112 Depr. IT - Bradbenken	-909 734,55	-751 899,28
	<u>604 281,71</u>	<u>718 153,04</u>
Langsiktige fordringer på konsernselskaper		
40021 ECL Commander loan	3 131 732,00	3 471 732,00
	<u>3 131 732,00</u>	<u>3 471 732,00</u>
Beholdninger		
291003 Luboil stock	961 823,41	1 086 204,16
291006 Paint stock	13 893,24	37 795,88
291020 Spare parts main engine	186 605,53	95 950,00
291990 Various stocks	21 315,00	0,00
	<u>1 183 637,18</u>	<u>1 219 950,04</u>
Fordring på konsernselskaper		
245002 Wilson Management AS	116,50	5 035,97
245003 Wilson EuroCarriers AS	16 077 248,37	15 714 065,59
245010 Wilson Ship AS (JEBS)	0,00	764,79
245031 ECL AS	426 014,10	0,00
245099 Mottatt konsernbidrag	-1,00	8 711 577,00
	<u>16 503 377,97</u>	<u>24 431 443,35</u>
Andre kortsiktige fordringer		
225000 Average	568 357,81	1 432 919,22
226009 Cargo claims provision	457 816,03	144 395,00



Wilson Shipowning AS

Balanse - spesifikasjon pr. 31. desember

(Tall i EUR)

	2020	2019
226100 P&I claims owner	13 575,10	1 146,31
227000 Crew claims	90 516,76	12 151,66
251000 Prepaid expenses	1 038 190,91	3 275 695,05
251103 Provision loan am. 09.05.2019	1 269 367,12	1 659 941,64
312010 Suppliers insurance EUR	0,00	6,00
320003 Cash to master (EUR)	70 005,60	63 164,03
	<u>3 507 829,33</u>	<u>6 589 418,91</u>
Bankinnskudd, kontanter o.l.		
201358 DNB - 5202.08.01573	978,19	904,48
201375 DNB - 5202.09.78783 deposit	60,25	83,99
201981 SR-bank 3201.06.76494	16 725,50	17 750,26
202351 DNB - 5209.04.92403	6 926,47	1 117 956,13
202451 DNB - 5209.04.97588	1 734 591,90	5 607 073,65
	<u>1 759 282,31</u>	<u>6 743 768,51</u>
Aksjekapital (84 623 aksjer à kr 1 000 - EUR 136,22)		
195000 Share capital / Company cap.	-11 527 448,58	-11 527 448,58
	<u>-11 527 448,58</u>	<u>-11 527 448,58</u>
Overkurs		
195001 Share premium fund	-2 724 424,47	-2 724 424,47
	<u>-2 724 424,47</u>	<u>-2 724 424,47</u>
Annen innskutt egenkapital		
195025 Additional paid in capital	-19 631 744,25	-19 631 744,25
	<u>-19 631 744,25</u>	<u>-19 631 744,25</u>
Annen egenkapital		
196500 Consolidation fund	-593 441,36	-593 441,36
197000 Other equity	-13 077 866,24	-4 466 342,24
197099 Retained gain / loss	-21 106 790,28	-21 106 790,28
	<u>-34 778 097,88</u>	<u>-26 166 573,88</u>
Utsatt skatt		
140000 Deferred tax	-19 399 919,29	-16 900 620,29
	<u>-19 399 919,29</u>	<u>-16 900 620,29</u>
Langsiktige derivater		
170002 Firm commitment - kortsiktig	-64 868,00	0,00
	<u>-64 868,00</u>	<u>0,00</u>
Gjeld til kredittinstitusjoner		
100215 DNB 09.05.19 MEUR 170	-134 687 649,00	-143 000 000,00
	<u>-134 687 649,00</u>	<u>-143 000 000,00</u>



Wilson Shipowning AS

Balanse - spesifikasjon pr. 31. desember

(Tall i EUR)

	2020	2019
Langsiktig gjeld til konsernselskap		
100024 WILS - Unistar lån 28.05.19	0,00	-3 281 750,00
100220 WILS MEUR 3,98 15.03.19	0,00	-4 085 089,00
	<u>0,00</u>	<u>-7 366 839,00</u>
Øvrig langsiktig gjeld		
122200 Lease obligations in EUR	-8 142 482,00	-8 615 725,00
	<u>-8 142 482,00</u>	<u>-8 615 725,00</u>
Andre finansielle instrumenter		
291998 Financial instruments	-106 177,00	0,00
	<u>-106 177,00</u>	<u>0,00</u>
Leverandørgjeld		
310000 Suppliers NOK	-107 237,37	-309 067,76
311001 Suppliers GBP	-9 866,55	-154 873,95
311005 Suppliers USD	-59 094,86	-665 863,43
311008 Suppliers SEK	-3 074,29	-4 348,16
311009 Suppliers DKK	-921,64	-1 849,38
311010 Suppliers EUR	-878 295,86	-920 340,43
311029 Suppliers PLN	0,00	-2 781,26
312010 Suppliers insurance EUR	-59,27	0,00
	<u>-1 058 549,84</u>	<u>-2 059 124,37</u>
Gjeld til konsernselskaper		
245000 Wilson Ship Management AS	-157 389,35	-424 460,71
245010 Wilson Ship AS (JEBS)	-5 449,67	0,00
245022 Wilson ASA (ex W Holding AS)	-13 817 338,12	-18 985 226,41
245031 ECL AS	0,00	-881,40
245033 Wilson Agency Norge AS, Tanang	-639,69	-1,49
245098 Avgitt konsernbidrag	-238 771,00	0,00
	<u>-14 219 587,83</u>	<u>-19 410 570,01</u>
Annen kortsiktig gjeld		
320000 Crews account (USD)	-14 283,15	-59 342,07
320009 Crews account NOK	-1,15	-1,22
353027 Basis import 25%	0,30	0,00
390000 Accrued prepaid income	-84 478,32	-9 482,20
391000 Accrued expenses	-1 291 112,62	-1 260 690,79
391010 reserve return bonus sold vsls	-1 289 101,98	-1 186 056,89
391011 Seafarers' aid Russia	-87 879,54	-78 809,11
391100 Accrued interest expenses	-650 742,00	-638 137,50
393000 Interest insurance provision	-457 816,03	-144 395,00



Wilson Shipowning AS

Balanse - spesifikasjon pr. 31. desember

(Tall i EUR)

<u>2020</u>	<u>2019</u>
<u>-3 875 414,49</u>	<u>-3 376 914,78</u>



Deloitte.

Deloitte AS
Lars Hilles gate 30
Postboks 6013 Postterminalen
NO-5892 Bergen
Norway

Tel: +47 55 21 81 00
www.deloitte.no

Til generalforsamlingen i Wilson Shipowning AS

UAVHENGIG REVISORS BERETNING

Uttalelse om revisjonen av årsregnskapet

Konklusjon

Vi har revidert Wilson Shipowning AS' årsregnskap som viser et overskudd på EUR 8 850 295. Årsregnskapet består av balanse per 31. desember 2020, resultatregnskap og kontantstrømpoppstilling for regnskapsåret avsluttet per denne datoen og noteopplysninger til årsregnskapet, herunder et sammendrag av viktige regnskapsprinsipper.

Etter vår mening er det medfølgende årsregnskapet avgitt i samsvar med lov og forskrifter og gir et rettviseende bilde av selskapets finansielle stilling per 31. desember 2020, og av dets resultater og kontantstrømmer for regnskapsåret avsluttet per denne datoen i samsvar med regnskapslovens regler og god regnskapsskikk i Norge.

Grunnlag for konklusjonen

Vi har gjennomført revisjonen i samsvar med lov, forskrift og god revisjonsskikk i Norge, herunder de internasjonale revisjonsstandardene International Standards on Auditing (ISA-ene). Våre oppgaver og plikter i henhold til disse standardene er beskrevet i Revisors oppgaver og plikter ved revisjon av årsregnskapet. Vi er uavhengige av selskapet slik det kreves i lov og forskrift, og har overholdt våre øvrige etiske forpliktelser i samsvar med disse kravene. Etter vår oppfatning er innhentet revisjonsbevis tilstrekkelig og hensiktsmessig som grunnlag for vår konklusjon.

Øvrig informasjon

Ledelsen er ansvarlig for øvrig informasjon. Øvrig informasjon omfatter informasjon i årsrapporten bortsett fra årsregnskapet og den tilhørende revisjonsberetningen.

Vår uttalelse om revisjonen av årsregnskapet dekker ikke øvrig informasjon, og vi attesterer ikke den øvrige informasjonen.

I forbindelse med revisjonen av årsregnskapet er det vår oppgave å lese øvrig informasjon med det formål å vurdere hvorvidt det foreligger vesentlig inkonsistens mellom øvrig informasjon og årsregnskapet, kunnskap vi har opparbeidet oss under revisjonen, eller hvorvidt den tilsynelatende inneholder vesentlig feilinformasjon.

Dersom vi konkluderer med at den øvrige informasjonen inneholder vesentlig feilinformasjon er vi pålagt å rapportere det. Vi har ingenting å rapportere i så henseende.

Styrets og daglig leders ansvar for årsregnskapet

Styret og daglig leder (ledelsen) er ansvarlig for å utarbeide årsregnskapet i samsvar med lov og forskrifter, herunder for at det gir et rettviseende bilde i samsvar med regnskapslovens regler og god regnskapsskikk i Norge. Ledelsen er også ansvarlig for slik internkontroll som den finner nødvendig for å kunne utarbeide et årsregnskap som ikke inneholder vesentlig feilinformasjon, verken som følge av misligheter eller utilsiktede feil.

Ved utarbeidelsen av årsregnskapet må ledelsen ta standpunkt til selskapets evne til fortsatt drift og opplyse om forhold av betydning for fortsatt drift. Forutsetningen om fortsatt drift skal legges til grunn for årsregnskapet så lenge det ikke er sannsynlig at virksomheten vil bli avvirket.

Revisors oppgaver og plikter ved revisjonen av årsregnskapet

Vårt mål med revisjonen er å oppnå betryggende sikkerhet for at årsregnskapet som helhet ikke inneholder vesentlig feilinformasjon, verken som følge av misligheter eller utilsiktede feil, og å avgi en revisjonsberetning som inneholder vår konklusjon. Betryggende sikkerhet er en høy grad av sikkerhet, men ingen garanti for at en revisjon utført i samsvar

Deloitte refers to one or more of Deloitte Touche Tohmatsu Limited ("DTTL"), its global network of member firms, and their related entities (collectively, the "Deloitte organization"). DTTL (also referred to as "Deloitte Global") and each of its member firms and related entities are legally separate and independent entities, which cannot obligate or bind each other in respect of third parties. DTTL and each DTTL member firm and related entity is liable only for its own acts and omissions, and not those of each other. DTTL does not provide services to clients. Please see www.deloitte.no to learn more.

© Deloitte AS

Registrert i Foretaksregisteret Medlemmer av Den norske Revisorforening
Organisasjonsnummer: 980 211 282

Penneo Dokumentnøkkel: GUFYZ-HB5G8-Y5NEP-14#HU-1XEHS-D03HU



Deloitte.

side 2
Uavhengig revisors beretning -
Wilson Shipowning AS

med lov, forskrift og god revisjonsskikk i Norge, herunder ISA-ene, alltid vil avdekke vesentlig feilinformasjon som eksisterer. Feilinformasjon kan oppstå som følge av misligheter eller utilsiktede feil. Feilinformasjon blir vurdert som vesentlig dersom den enkeltvis eller samlet med rimelighet kan forventes å påvirke økonomiske beslutninger som brukerne foretar basert på årsregnskapet.

Som del av en revisjon i samsvar med lov, forskrift og god revisjonsskikk i Norge, herunder ISA-ene, utøver vi profesjonelt skjønn og utviser profesjonell skepsis gjennom hele revisjonen. I tillegg:

- identifiserer og anslår vi risikoen for vesentlig feilinformasjon i regnskapet, enten det skyldes misligheter eller utilsiktede feil. Vi utformer og gjennomfører revisjonshandlinger for å håndtere slike risikoen, og innhenter revisjonsbevis som er tilstrekkelig og hensiktsmessig som grunnlag for vår konklusjon. Risikoen for at vesentlig feilinformasjon som følge av misligheter ikke blir avdekket, er høyere enn for feilinformasjon som skyldes utilsiktede feil, siden misligheter kan innebære samarbeid, forfalskning, bevisste utelatelser, uriktige fremstillinger eller overstyring av internkontroll.
- opparbeider vi oss en forståelse av den interne kontroll som er relevant for revisjonen, for å utforme revisjonshandlinger som er hensiktsmessige etter omstendighetene, men ikke for å gi uttrykk for en mening om effektiviteten av selskapets interne kontroll.
- evaluerer vi om de anvendte regnskapsprinsippene er hensiktsmessige og om regnskapsestimaterne og tilhørende noteopplysninger utarbeidet av ledelsen er rimelige.
- konkluderer vi på hensiktsmessigheten av ledelsens bruk av fortsatt drift-forutsetningen ved avleggelsen av regnskapet, basert på innhentede revisjonsbevis, og hvorvidt det foreligger vesentlig usikkerhet knyttet til hendelser eller forhold som kan skape tvil av betydning om selskapets evne til fortsatt drift. Dersom vi konkluderer med at det eksisterer vesentlig usikkerhet, kreves det at vi i revisjonsberetningen henleder oppmerksomheten på tilleggsopplysningene i regnskapet, eller, dersom slike tilleggsopplysninger ikke er tilstrekkelige, at vi modifierer vår konklusjon om årsregnskapet og årsberetningen. Våre konklusjoner er basert på revisjonsbevis innhentet inntil datoen for revisjonsberetningen. Etterfølgende hendelser eller forhold kan imidlertid medføre at selskapet ikke fortsetter driften.
- evaluerer vi den samlede presentasjonen, strukturen og innholdet, inkludert tilleggsopplysningene, og hvorvidt årsregnskapet representerer de underliggende transaksjonene og hendelsene på en måte som gir et rettviseende bilde.

Vi kommuniserer med dem som har overordnet ansvar for styring og kontroll blant annet om det planlagte omfanget av revisjonen og til hvilken tid revisjonsarbeidet skal utføres. Vi utveksler også informasjon om forhold av betydning som vi har avdekket i løpet av revisjonen, herunder om eventuelle svakheter av betydning i den interne kontrollen.

Uttalelse om andre lovmessige krav

Konklusjon om årsberetningen

Basert på vår revisjon av årsregnskapet som beskrevet ovenfor, mener vi at opplysningene i årsberetningen om årsregnskapet og forutsetningen om fortsatt drift er konsistente med årsregnskapet og i samsvar med lov og forskrifter.

Konklusjon om registrering og dokumentasjon

Basert på vår revisjon av årsregnskapet som beskrevet ovenfor, og kontrollhandlinger vi har funnet nødvendig i henhold til internasjonal standard for attestasjonsoppdrag (ISAE) 3000 «Attestasjonsoppdrag som ikke er revisjon eller forenklet revisorkontroll av historisk finansiell informasjon», mener vi at ledelsen har oppfylt sin plikt til å sørge for ordentlig og oversiktlig registrering og dokumentasjon av selskapets regnskapsopplysninger i samsvar med lov og god bokføringskikk i Norge.

Bergen, 24. februar 2021

Deloitte AS

Jon-Osvald Harila
statsautorisert revisor

Penneo Dokumentnøkkel: GUFYZ-HB5G8-Y5NEP-14IHU-1XEHS-D03HU



PENNEO

Signaturene i dette dokumentet er juridisk bindende. Dokument signert med "Penneo"™ - sikker digital signatur.
De signerende parter sin identitet er registrert, og er listet nedenfor.

"Med min signatur bekrefter jeg alle datoer og innholdet i dette dokument."

Jon-Osvold Harila

Statsautorisert revisor

Serienummer: 9578-5994-4-540381

IP: 217.173.xxx.xxx

2021-02-24 08:15:18Z



Penneo Dokumentnøkkel: GUFYZ-HB5G8-Y5NEP-14IHU-1XEHS-D03HU

Dokumentet er signert digitalt, med **Penneo.com**. Alle digitale signatur-data i dokumentet er sikret og validert av den datamaskin-utregnede hash-verdien av det opprinnelige dokument. Dokumentet er låst og tids-stemplet med et sertifikat fra en betrodd tredjepart. All kryptografisk bevis er integrert i denne PDF, for fremtidig validering (hvis nødvendig).

Hvordan bekrefter at dette dokumentet er originalen?

Dokumentet er beskyttet av ett Adobe CDS sertifikat. Når du åpner dokumentet i

Adobe Reader, skal du kunne se at dokumentet er sertifisert av **Penneo e-signature service <penneo@penneo.com>**. Dette garanterer at innholdet i dokumentet ikke har blitt endret.

Det er lett å kontrollere de kryptografiske beviser som er lokalisert inne i dokumentet, med Penneo validator - <https://penneo.com/validate>