



ÅRSREGNSKAPET FOR REGNSKAPSÅRET 2020 - GENERELL INFORMASJON

Enheten

Organisasjonsnummer: 921 190 328
Organisasjonsform: Aksjeselskap
Foretaksnavn: MALO TRANS AS
Forretningsadresse: Høgset Terminalen
6633 GJEMNES

Regnskapsår

Årsregnskapets periode: 01.01.2020 - 31.12.2020

Konsern

Morselskap i konsern: Nei

Regnskapsregler

Regler for små foretak benyttet: Ja
Benyttet ved utarbeidelsen av årsregnskapet til selskapet: Regnskapslovens alminnelige regler

Årsregnskapet fastsatt av kompetent organ

Bekreftet av representant for selskapet: Jonas Sjøasæther Holm
Dato for fastsettelse av årsregnskapet: 12.03.2021

Grunnlag for avgivelse

År 2020: Årsregnskapet er elektronisk innlevert
År 2019: Tall er hentet fra elektronisk innlevert årsregnskap fra 2020

Det er ikke krav til at årsregnskapet m.v. som sendes til Regnskapsregisteret er undertegnet. Kontrollen på at dette er utført ligger hos revisor/enhetens øverste organ. Sikkerheten ivaretas ved at innsender har rolle/rettighet for innsending av årsregnskapet via Altinn, og ved at det bekreftes at årsregnskapet er fastsatt av kompetent organ.

Brønnøysundregistrene, 10.08.2022



Resultatregnskap

Beløp i: NOK	Note	2020	2019
RESULTATREGNSKAP			
Inntekter			
Salgsinntekt		316 454	325 974
Sum inntekter		316 454	325 974
Kostnader			
Varekostnad		140 384	146 439
Lønnskostnad	1	9 818	
Avskrivning på varige driftsmidler	2	67 160	44 010
Annen driftskostnad		168 233	160 233
Sum kostnader		385 595	350 682
Driftsresultat		-69 141	-24 708
Finansinntekter og finanskostnader			
Annen renteinntekt		4	16
Sum finansinntekter		4	16
Annen rentekostnad		22 242	22 674
Sum finanskostnader		22 242	22 674
Netto finans		-22 238	-22 658
Ordinært resultat før skattekostnad		-91 379	-47 366
Skattekostnad på ordinært resultat	3	-19 503	-10 420
Ordinært resultat etter skattekostnad		-71 876	-36 946
Årsresultat		-71 876	-36 946
Årsresultat etter minoritetsinteresser		-71 876	-36 946
Overføringer og disponeringer			
Udekket tap		-71 876	-35 717
Overføringer annen egenkapital			-1 229
Sum overføringer og disponeringer		-71 876	-36 946



Balanse

Beløp i: NOK	Note	2020	2019
BALANSE - EIENDELER			
Anleggsmidler			
Immaterielle eiendeler			
Utsatt skattefordel		31 147	11 644
Sum immaterielle eiendeler		31 147	11 644
Varige driftsmidler			
Maskiner og anlegg	2	20 212	22 662
Skip, rigger, fly og lignende	2	320 833	338 333
Driftsløsøre, inventar, verktøy, kontorm.	2	120 631	132 193
Sum varige driftsmidler		461 676	493 189
Sum anleggsmidler		492 823	504 833
Omløpsmidler			
Varer			
Fordringer			
Kundefordringer		57 976	27 755
Andre kortsiktige fordringer		3 008	2 616
Sum fordringer		60 984	30 371
Bankinnskudd, kontanter og lignende			
Bankinnskudd, kontanter o.l.	4	6 392	68 414
Sum bankinnskudd, kontanter og lignende		6 392	68 414
Sum omløpsmidler		67 376	98 784
SUM EIENDELER		560 200	603 617
BALANSE - EGENKAPITAL OG GJELD			
Egenkapital			
Innskutt egenkapital			
Selskapskapital	5	30 000	30 000



Balanse

Beløp i: NOK	Note	2020	2019
Annen innskutt egenkapital	6,7	-5 570	-5 570
Sum innskutt egenkapital		24 430	24 430
Opptjent egenkapital			
Udekket tap	7	107 592	35 717
Sum opptjent egenkapital		-107 592	-35 717
Sum egenkapital		-83 162	-11 287
Gjeld			
Langsiktig gjeld			
Annen langsiktig gjeld			
Gjeld til kredittinstitusjoner		320 760	422 912
Øvrig langsiktig gjeld		175 000	175 000
Sum annen langsiktig gjeld		495 760	597 912
Sum langsiktig gjeld		495 760	597 912
Kortsiktig gjeld			
Leverandørgjeld		93 775	2 701
Skyldig offentlige avgifter		-9 815	-9 229
Kortsiktig konserngjeld		25 000	20 000
Annen kortsiktig gjeld		38 642	3 520
Sum kortsiktig gjeld		147 602	16 992
Sum gjeld		643 362	614 904
SUM EGENKAPITAL OG GJELD		560 200	603 617



Brønnøysundregistrene

ÅRSREGNSKAP FOR REGNSKAPSÅRET 2020 - GENERELL INFORMASJON

Journalnummer: 2021 846510

Enheten

Organisasjonsnummer: 921 190 328
Organisasjonsform: Aksjeselskap
Foretaksnavn: MALO FISHERY AS
Forretningsadresse: Høgset Terminalen
6633 GJEMNES

Regnskapsår

Årsregnskapets periode: 01.01.2020 - 31.12.2020

Konsern

Morselskap i konsern: Nei

Regnskapsregler

Regler for små foretak benyttet: Ja
Benyttet ved utarbeidelsen av
årsregnskapet til selskapet: Regnskapslovens alminnelige regler

Årsregnskapet fastsatt av kompetent organ

Bekreftet av representant for selskapet: Jonas Sjøasæther Holm
Dato for fastsettelse av årsregnskapet: 12.03.2021

Revisjon

Selskapet har besluttet at årsregnskapet
ikke skal revideres: Ja
Årsregnskapet er utarbeidet av ekstern
autorisert regnskapsfører: Ja
Ekstern autorisert regnskapsfører har i
løpet av regnskapsåret bistått ved den
løpende regnskapsføringen eller utført
andre tjenester for selskapet enn å
utarbeide årsregnskapet: Ja

Grunnlag for avgivelse

År 2020: Årsregnskap er elektronisk innlevert.
År 2019: Tall er hentet fra elektronisk innlevert årsregnskap fra 2020.

Det er ikke krav til at årsregnskapet m.v. som sendes til Regnskapsregisteret er undertegnet. Kontrollen på at dette er utført ligger hos revisor/enhetens øverste organ. Sikkerheten ivaretas ved at innsender har rolle/rettighet for innsending av årsregnskapet via Altinn, og ved at det bekreftes at årsregnskapet er fastsatt av kompetent organ.

Brønnøysundregistrene, 02.10.2021

Brønnøysundregistrene
Postadresse: Postboks 900, 8910 Brønnøysund
Telefon: 75 00 75 00
E-post: firmapost@brreg.no Internett: www.brreg.no
Organisasjonsnummer: 974 760 673



Organisasjonsnr: 921 190 328
MALO FISHERY AS

RESULTATREGNSKAP

Beløp i: NOK	Note	2020	2019
RESULTATREGNSKAP			
Inntekter			
Salgsinntekt		316 454	325 974
Sum inntekter		316 454	325 974
Kostnader			
Varekostnad		140 384	146 439
Lønnskostnad	1	9 818	
Avskrivning på varige driftsmidler	2	67 160	44 010
Annen driftskostnad		168 233	160 233
Sum kostnader		385 595	350 682
Driftsresultat		-69 141	-24 708
Finansinntekter og finanskostnader			
Annen renteinntekt		4	16
Sum finansinntekter		4	16
Annen rentekostnad		22 242	22 674
Sum finanskostnader		22 242	22 674
Netto finans		-22 238	-22 658
Ordinært resultat før skattekostnad			
Skattekostnad på ordinært resultat	3	-19 503	-10 420
Ordinært resultat etter skattekostnad		-71 876	-36 946
Årsresultat		-71 876	-36 946
Årsresultat etter minoritetsinteresser			
		-71 876	-36 946
Overføringer og disponeringer			
Udekket tap		-71 876	-35 717
Overføringer annen egenkapital			-1 229
Sum overføringer og disponeringer		-71 876	-36 946



Organisasjonsnr: 921 190 328
MALO FISHERY AS

BALANSE

Beløp i: NOK **Note** **2020** **2019**

BALANSE - EIENDELER

Anleggsmidler

Immaterielle eiendeler

Utsatt skattefordel 31 147 11 644
Sum immaterielle eiendeler 31 147 11 644

Varige driftsmidler

Maskiner og anlegg 2 20 212 22 662
Skip, rigger, fly og lignende 2 320 833 338 333
Driftsløsøre, inventar, verktøy, kontorm. 2 120 631 132 193
Sum varige driftsmidler 461 676 493 189

Sum anleggsmidler 492 823 504 833

Omløpsmidler

Varer

Fordringer

Kundefordringer 57 976 27 755
Andre kortsiktige fordringer 3 008 2 616
Sum fordringer 60 984 30 371

Bankinnskudd, kontanter og lignende

Bankinnskudd, kontanter o. l. 4 6 392 68 414
Sum bankinnskudd, kontanter og lignende 6 392 68 414

Sum omløpsmidler 67 376 98 784

SUM EIENDELER 560 200 603 617

BALANSE - EGENKAPITAL OG GJELD

Egenkapital

Innskutt egenkapital

Selskapskapital 5 30 000 30 000
Annen innskutt egenkapital 6,7 -5 570 -5 570
Sum innskutt egenkapital 24 430 24 430

Opptjent egenkapital

Udekket tap 7 107 592 35 717
Sum opptjent egenkapital -107 592 -35 717



Sum egenkapital	-83 162	-11 287
Gjeld		
Langsiktig gjeld		
Annen langsiktig gjeld		
Gjeld til		
kredittinstitusjoner	320 760	422 912
Øvrig langsiktig gjeld	175 000	175 000
Sum annen langsiktig gjeld	495 760	597 912
Sum langsiktig gjeld	495 760	597 912
Kortsiktig gjeld		
Leverandørgjeld	93 775	2 701
Skyldig offentlige avgifter	-9 815	-9 229
Kortsiktig konserngjeld	25 000	20 000
Annen kortsiktig gjeld	38 642	3 520
Sum kortsiktig gjeld	147 602	16 992
Sum gjeld	643 362	614 904
SUM EGENKAPITAL OG GJELD	560 200	603 617



Organisasjonsnr: 921 190 328
MALO FISHERY AS

NOTEOPPLYSNINGER - SELSKAP - alle poster oppgitt i hele tall

Note

Antall aksjer og aksjeeiere

<u>Aksjeklasse</u>	<u>Ant. aksjer</u>	<u>Pålydende</u>	<u>Bokført verdi</u>
Ordinære aksjer	30000.00	1.00	30000.00

<u>Aksjeeiere - fritekst</u>	<u>Antall</u>	<u>Eierandel</u>	<u>Aksjeklasse</u>
Sondre Halsbog Lien	10000.00	33.33%	Ordinære aksjer
Malo Gruppen AS	10000.00	33.33%	Ordinære aksjer
Torgeir Enoksen	5000.00	16.67%	Ordinære aksjer
Andreas Rød	5000.00	16.67%	Ordinære aksjer

<u>Sum</u>	<u>Sum antall</u>	<u>Sum eierandel</u>
	30000.00	100.00%

Note

Ytelser til ledende personer

Er det gitt ytelser til ledende person: Nei

Ytelser til daglig leder

<u>Ytelser</u>	<u>Lønn</u>	<u>Pensj.forpl.</u>	<u>Andre godtgj.</u>
----------------	-------------	---------------------	----------------------

Note

Antall årsverk i regnskapsåret

Virksomheten har hatt følgende antall årsverk:


0.00


Note


Lån og sikkerhetsstillelse til ledende personer og aksjeeiere

Er det gitt lån eller sikkerhetsstillelse til ledende personer: Nei



 Legally signed by
Jonas Sjøasæther Holm
2021-09-27

 Legally signed by
Torgeir Enoksen
2021-09-27

 Legally signed by
Sondre Halsbog Lien
2021-09-29

Årsregnskap 2020 for Malo Fishery AS

Organisasjonsnr. 921190328

Utarbeidet av:

Sparebank 1 Regnskapshuset Nordvest AS
Autorisert regnskapsførerselskap
Vågeveien 7
6509 KRISTIANSUND N
Organisasjonsnr. 938251878



Malo Fishery AS

Legally signed by
Jonas Sjøasæther Holm
2021-09-27

Legally signed by
Torgeir Enoksen
2021-09-27

Legally signed by
Søndre Halsbøg Lien
2021-09-29

Resultatregnskap

	Note	2020	2019
DRIFTSINNEKTER OG DRIFTSKOSTNADER			
Driftsinntekter			
Salgsinntekt		316 454	325 974
Sum driftsinntekter		316 454	325 974
Driftskostnader			
Varekostnad		140 384	146 439
Lønnskostnad	1	9 818	0
Avskrivning på varige driftsmidler	2	67 160	44 010
Annen driftskostnad		168 233	160 233
Sum driftskostnader		385 595	350 682
DRIFTSRESULTAT		(69 141)	(24 708)
FINANSINNEKTER OG FINANSKOSTNADER			
Finansinntekter			
Annen renteinntekt		4	16
Sum finansinntekter		4	16
Finanskostnader			
Annen rentekostnad		22 242	22 674
Sum finanskostnader		22 242	22 674
NETTO FINANSPOSTER		(22 238)	(22 658)
ORDINÆRT RES. FØR SKATTEKOSTNAD		(91 379)	(47 366)
Skattekostnad på ordinært resultat	3	(19 503)	(10 420)
ORDINÆRT RESULTAT		(71 876)	(36 946)
ÅRSRESULTAT		(71 876)	(36 946)
OVERF. OG DISPONERINGER			
Overføringer annen egenkapital		0	(1 229)
Fremføring av udekket tap		(71 876)	(35 717)
SUM OVERF. OG DISP.		(71 876)	(36 946)



Malo Fishery AS

Legally signed by
Jonas Sjøasæther Holm
2021-09-27

Legally signed by
Torgeir Enoksen
2021-09-27

Legally signed by
Sondre Halsbog Lien
2021-09-29

Balanse pr. 31.12.2020

	Note	31.12.2020	31.12.2019
EIENDELER			
ANLEGGSMIDLER			
Immaterielle eiendeler			
Utsatt skattefordel		31 147	11 644
Sum immaterielle eiendeler		31 147	11 644
Varige driftsmidler			
Maskiner og anlegg	2	20 213	22 663
Skip, rigger, fly og lignende	2	320 833	338 333
Driftsløsøre, inventar, verktøy, kontorm.	2	120 631	132 193
Sum varige driftsmidler		461 676	493 189
SUM ANLEGGSMIDLER		492 823	504 833
OMLØPSMIDLER			
Fordringer			
Kundefordringer		57 976	27 755
Andre kortsiktige fordringer		3 008	2 616
Sum fordringer		60 984	30 371
Bankinnskudd, kontanter o.l.	4	6 392	68 414
SUM OMLØPSMIDLER		67 376	98 784
SUM EIENDELER		560 200	603 617



Malo Fishery AS

Legally signed by
Jonas Sjøasæther Holm
2021-09-27

Legally signed by
Torgeir Enoksen
2021-09-27

Legally signed by
Sondre Halsbog Lien
2021-09-29

Balanse pr. 31.12.2020

	Note	31.12.2020	31.12.2019
EGENKAPITAL OG GJELD			
EGENKAPITAL			
Innskutt egenkapital			
Selskapskapital	5	30 000	30 000
Annen innskutt egenkapital	6,7	(5 570)	(5 570)
Sum innskutt egenkapital		24 430	24 430
Opptjent egenkapital			
Udekket tap	7	(107 593)	(35 717)
Sum opptjent egenkapital		(107 593)	(35 717)
SUM EGENKAPITAL		(83 163)	(11 287)
GJELD			
LANGSIKTIG GJELD			
Annen langsiktig gjeld			
Gjeld til kredittinstitusjoner		320 760	422 912
Øvrig langsiktig gjeld		175 000	175 000
Sum annen langsiktig gjeld		495 760	597 912
SUM LANGSIKTIG GJELD		495 760	597 912
KORTSIKTIG GJELD			
Leverandørgjeld		93 775	2 701
Skyldig offentlige avgifter		(9 815)	(9 229)
Kortsiktig gjeld til konsernselskap		25 000	20 000
Annen kortsiktig gjeld		38 642	3 520
SUM KORTSIKTIG GJELD		147 602	16 992
SUM GJELD		643 362	614 904
SUM EGENKAPITAL OG GJELD		560 200	603 617

Kristiansund 31.12.2020 / 12.03.2021

Jonas Sjøasæther Holm
Styreleder

Torgeir Enoksen
Styremedlem

Sondre Halsbog Lien
Styremedlem



Malo Fishery AS

Noter 2020



Regnskapsprinsipper:

Årsregnskapet er satt opp i samsvar med regnskapsloven og god regnskapsskikk for små foretak.

Inntektsføring

Inntektsføring ved salg av varer skjer på leveringstidspunktet. Tjenester inntektsføres i takt med utførelsen. Andelen av salgsinntekter som knytter seg til fremtidige serviceytelser, balanseføres som uopptjent inntekt ved salget og inntektsføres deretter i takt med levering av ytelsene.

Anleggsmidler

Lineære avskrivninger over driftsmidlenes forventede økonomiske levetid er lagt til grunn ved beregning av avskrivningsbeløp. Levetid fremkommer av de avskrivningssatsene som er angitt i noteopplysningene.

Vedlikehold / påkostning

Utgifter som påløper for å opprettholde eiendommenes kvalitetsnivå, kostnadsføres når de påløper. Utgifter som påløper for å bringe eiendommen tilbake til standarden ved vårt kjøp av eiendommen (tatt hensyn til bygningsteknisk utvikling fram til i dag) kostnadsføres direkte. Utgifter som representerer en standardheving av eiendommen ut over standarden ved vårt kjøp, tillegges kostpris, dvs. balanseføres.

Råvarer og varer i arbeid

Ved beregning av anskaffelseskost, er gjennomsnittlig anskaffelseskost lagt til grunn. Ved beregning av virkelig verdi er gjenanskaffelseskost anvendt som en tilnærming til virkelig verdi.

Handelsvarer innkjøpt for videresalg

Handelsvarene i butikken er vurdert til utsalgspris redusert for merverdiavgift og kalkulert gjennomsnittlig bruttofortjeneste som en tilnærming til anskaffelseskost.

Egentilvirkede ferdigvarer og varer i arbeid

Anskaffelseskost for disse varene er direkte kostnader og indirekte variable tilvirkningskostnader. Ved beregning av virkelig verdi er salgspris på et framtidig salgstidspunkt fratrukket salgskostnader og tilvirkningskostnader som påløper for å bringe varer i arbeid i salgsferdig stand.

Tilvirkningskontrakter

Tilvirkningskontrakter er vurdert etter fullført kontrakts metode. Betalinger fra kunder blir ført opp som forskudd fra kunder og påløpte kostnader føres opp som eiendel i balansen. Bokførte driftsinntekter gir derfor et uttrykk for volum av avsluttede kontrakter i regnskapsåret.

Fordringer

Kundefordringer føres opp i balansen til pålydende etter fradrag for avsetning til påregnelig tap. Avsetning til påregnelig tap gjøres på grunnlag av en individuell vurdering av de enkelte fordringene. I tillegg gjøres det for øvrige kundefordringer en uspesifisert avsetning for å dekke antatt tap.

Andre fordringer er også gjenstand for en tilsvarende vurdering.

Noter for Malo Fishery AS

Organisasjonsnr. 921190328



Malo Fishery AS

Noter 2020

Legally signed by
Jonas Sjøesæther Holm
2021-09-27

Legally signed by
Torgeir Enoksen
2021-09-27

Legally signed by
Sondre Halsbøg Lien
2021-09-29

Skatt

Skattekostnaden i resultatregnskapet omfatter periodens betalbare skatt som blir utlignet og forfaller til betaling i neste regnskapsår, i tillegg til endring i utsatt skatt. Utsatt skatt er beregnet med skattesatsen ved utgangen av regnskapsåret (22 %) på grunnlag av skattereduserende og skatteøkende midlertidige forskjeller som eksisterer mellom regnskapsmessige og skattemessige verdier. I beregningen er det også medtatt skattemessig framførbart underskudd ved regnskapsårets utgang. Skatteøkende og skattereduserende midlertidige forskjeller som reverserer eller kan reversere i samme periode er utlignet og nettoført.

Note 1 - Lønnskostnad

Lønnskostnader	I år
Lønn	9 818
Arbeidsgiveravgift	0
Pensjonskostnader	0
Totalt	9 818

Ytelser til ledende personer

Ingen ytelser til ledeende personer.

Obligatorisk tjenstepensjon

Selskapet er ikke pliktig å ha tjenstepensjon etter lov om obligatorisk tjenstepensjon.


Note 2 - Maskiner og anlegg


	Maskiner og anlegg	Skip, rigger, fly og lignende	Driftsløsøre, inventar, verktøy, kontorm.	Sum
Anskaffelseskost pr. 1/1	24 500	350 000	162 699	537 199
+ Tilgang	0	0	35 648	35 648
- Avgang	0	0	0	0
Anskaffelseskost pr. 31/12	24 500	350 000	198 347	572 847
Akk. av/nedskr. pr 1/1	1 838	11 667	30 506	44 010
+ Ordinære avskrivninger	2 450	17 500	47 210	67 160
+ Avskr. på oppskrivning	0	0	0	0
- Tilbakeført avskrivning	0	0	0	0
+ Ekstraord nedskrivninger	0	0	0	0
Akk. av/nedskr. pr. 31/12	4 288	29 167	77 716	111 170
Balanseført verdi pr 31/12	20 213	320 833	120 631	461 676
Prosentats for ord.avskr	10-10	5-5	20-25	




Malo Fishery AS

Noter 2020

 Legally signed by
Jonas Sjøasæther Holm
2021-09-27

 Legally signed by
Torgeir Enoksen
2021-09-27

 Legally signed by
Sondre Halsbog Lien
2021-09-29

Note 3 - Skattekostnad på ordinært resultat

Spesifikasjon av årets skattekostnad:	2020
Beregnet skatt av årets resultat	0
= Sum betalbar skatt	0
+ endring i utsatt skattefordel	-19 503
= Ordinær skattekostnad	-19 503
Betalbar skatt i balansen består av:	
= Betalbar skatt i balansen	0

Midlertidige forskjeller og balanseført utsatt skatt

	2020	2019
+ Driftsmidler inkl. goodwill	54 490	42 430
+ Utestående fordringer	1 160	555
- Fremførbart skattemessig underskudd	197 230	95 916
Sum positive skatteøkende forskjeller	55 650	42 985
Sum negative skatteøkende forskjeller	197 230	95 916
Grunnlag for beregning av utsatt skatt / skattefordel	-141 580	-52 931
Balanseført utsatt skattefordel	31 147	11 644

Note 4 - Bankinnskudd, kontanter o.l.

Skattetrekkinnskudd utgjør pr 31.12. i år kr 1



Malo Fishery AS

Legally signed by
Jonas Sjøasæther Holm
2021-09-27

Legally signed by
Torgeir Enoksen
2021-09-27

Legally signed by
Sondre Halsbog Lien
2021-09-29

Noter 2020

Note 5 - Selskapskapital

Selskapet har 30 000 aksjer pålydende kr 1 pr. aksje, samlet aksjekapital utgjør kr 30 000.

Selskapet har 4 aksjonærer, som alle eier mer enn 5 % av aksjene:

Navn	Foretaksnr	Antall	Eierandel
Sondre Halsbog Lien		10 000	33,33 %
Malo Gruppen AS	915 481 698	10 000	33,33 %
Torgeir Enoksen		5 000	16,67 %
Andreas Rød		5 000	16,67 %

Aksjer eid av selskapets tillitsvalgte:

	Antall	Eierandel
Medlemmer av styret	15 000	50,00 %

Note 6 - Hendelser etter balansedagen

Utbruddet av koronaviruset på begynnelsen av 2020 er en hendelse etter balansedagen som medfører økonomiske konsekvenser for selskapet. Styret forventer at dette bedres utover høsten 2021.

Note 7 - Fortsatt drift

	Aksjekapital / selskapskapital	Annen egenkapital	Sum egenkapital
Pr 1.1.	30 000	-41 287	-11 287
Anvendt til årsresultat		-71 876	-71 876
Pr 31.12.	30 000	-113 162	-83 162

Selskapets egenkapital er tapt. Dette har i hovedsak sammenheng med Koronaepidemien. Styret forventer at aktiviteten gradvis tar seg opp utover sommeren/høsten 2021 og at selskapets økonomiske stilling dermed bedres.