



## ÅRSREGNSKAPET FOR REGNSKAPSÅRET 2020 - GENERELL INFORMASJON

### Enheten

Organisasjonsnummer: 945 833 688  
Organisasjonsform: Aksjeselskap  
Foretaksnavn: NORTH SEA SHIPPING HOLDING AS  
Forretningsadresse: Kvaløya 18  
5385 BAKKASUND

### Regnskapsår

Årsregnskapets periode: 01.01.2020 - 31.12.2020

### Konsern

Mørselskap i konsern: Ja  
Konsernregnskap lagt ved: Ja

### Regnskapsregler

Regler for små foretak benyttet: Nei  
Benyttet ved utarbeidelsen av årsregnskapet til selskapet: Regnskapslovens alminnelige regler  
Benyttet ved utarbeidelsen av årsregnskapet til konsernet: Regnskapslovens alminnelige regler

### Årsregnskapet fastsatt av kompetent organ

Bekreftet av representant for selskapet: Knut Klepsvik  
Dato for fastsettelse av årsregnskapet: 11.06.2021

### Grunnlag for avgivelse

År 2020: Årsregnskapet er elektronisk innlevert  
År 2019: Tall er hentet fra elektronisk innlevert årsregnskap fra 2020

*Det er ikke krav til at årsregnskapet m.v. som sendes til Regnskapsregisteret er undertegnet. Kontrollen på at dette er utført ligger hos revisor/enhetens øverste organ. Sikkerheten ivaretas ved at innsender har rolle/rettighet for innsending av årsregnskapet via Altinn, og ved at det bekreftes at årsregnskapet er fastsatt av kompetent organ.*

Brønnøysundregistrene, 02.06.2022



### Resultatregnskap

Beløp i: NOK	Note	2020	2019
<b>RESULTATREGNSKAP</b>			
<b>Inntekter</b>			
Salgsinntekt		1 571 712	1 571 708
<b>Sum inntekter</b>		<b>1 571 712</b>	<b>1 571 708</b>
<b>Kostnader</b>			
Lønnskostnad		7 129 020	6 982 050
Andre driftskostnader		6 013 529	6 022 104
<b>Sum kostnader</b>		<b>13 142 549</b>	<b>13 004 153</b>
<b>Driftsresultat</b>		<b>-11 570 837</b>	<b>-11 432 445</b>
<b>Finansinntekter og finanskostnader</b>			
Resultatandel på inv. i datterselskap		-131 948 370	31 826 646
Inntekt på investering i tilknyttet selskap		-7 024 389	-4 007 665
Renteinntekt fra foretak i samme konsern		335 531	320 969
Annen renteinntekt		2 218 934	9 651 161
Annen finansinntekt		8 945 938	40 568 513
<b>Sum finansinntekter</b>		<b>-127 472 356</b>	<b>78 359 624</b>
Rentekostnad til foretak i samme konsern		93 493	179 131
Annen rentekostnad		49 759 630	57 657 407
Annen finanskostnad		370 465	52 010 583
<b>Sum finanskostnader</b>		<b>50 223 588</b>	<b>109 847 122</b>
<b>Netto finans</b>		<b>-177 695 944</b>	<b>-31 487 498</b>
<b>Ordinært resultat før skattekostnad</b>		<b>-189 266 781</b>	<b>-42 919 943</b>
Skattekostnad		8 186 603	-8 836 909
<b>Ordinært resultat etter skattekostnad</b>		<b>-197 453 384</b>	<b>-34 083 034</b>
<b>Årsresultat</b>		<b>-197 453 384</b>	<b>-34 083 034</b>
<b>Årsresultat etter minoritetsinteresser</b>		<b>-197 453 384</b>	<b>-34 083 034</b>
<b>Totalresultat</b>		<b>-197 453 384</b>	<b>-34 083 034</b>



## Resultatregnskap

<b>Beløp i: NOK</b>	<b>Note</b>	<b>2020</b>	<b>2019</b>
<b>Overføringer og disponeringer</b>			
Overført fra / avsatt til fond for vurderingsforskjeller		-138 972 759	24 974 310
Konsernbidrag		-58 480 625	-59 057 344
<b>Sum overføringer og disponeringer</b>		<b>-197 453 384</b>	<b>-34 083 034</b>



## Balanse

Beløp i: NOK	Note	2020	2019
<b>BALANSE - EIENDELER</b>			
<b>Anleggsmidler</b>			
<b>Immaterielle eiendeler</b>			
Utsatt skattefordel		32 662 185	40 848 788
<b>Sum immaterielle eiendeler</b>		<b>32 662 185</b>	<b>40 848 788</b>
<b>Finansielle anleggsmidler</b>			
Investering i datterselskap		1 166 350 728	1 480 920 733
Investeringer i tilknyttet selskap		8 176 048	15 646 692
<b>Sum finansielle anleggsmidler</b>		<b>1 174 526 775</b>	<b>1 496 567 424</b>
<b>Sum anleggsmidler</b>		<b>1 207 188 960</b>	<b>1 537 416 212</b>
<b>Omløpsmidler</b>			
<b>Varer</b>			
<b>Fordringer</b>			
Andre kortsiktige fordringer		220 872	1 098 653
Konsernfordringer		296 565 181	303 293 289
<b>Sum fordringer</b>		<b>296 786 052</b>	<b>304 391 942</b>
<b>Bankinnskudd, kontanter og lignende</b>			
Bankinnskudd, kontanter o.l.		152 815 275	144 073 720
<b>Sum bankinnskudd, kontanter og lignende</b>		<b>152 815 275</b>	<b>144 073 720</b>
<b>Sum omløpsmidler</b>		<b>449 601 327</b>	<b>448 465 662</b>
<b>SUM EIENDELER</b>		<b>1 656 790 288</b>	<b>1 985 881 874</b>
<b>BALANSE - EGENKAPITAL OG GJELD</b>			
<b>Egenkapital</b>			
<b>Innskutt egenkapital</b>			
Aksjekapital		4 341 500	4 341 500
<b>Sum innskutt egenkapital</b>		<b>4 341 500</b>	<b>4 341 500</b>



## Balanse

Beløp i: NOK	Note	2020	2019
<b>Opptjent egenkapital</b>			
Fond for vurderingsforskjeller		338 432 170	729 266 636
Annen egenkapital		461 878 875	253 147 603
<b>Sum opptjent egenkapital</b>		<b>800 311 045</b>	<b>982 414 239</b>
<b>Sum egenkapital</b>		<b>804 652 545</b>	<b>986 755 739</b>
<b>Gjeld</b>			
<b>Langsiktig gjeld</b>			
<b>Annen langsiktig gjeld</b>			
Gjeld til kredittinstitusjoner		776 646 722	922 523 233
Øvrig langsiktig gjeld		69 091 395	69 091 395
<b>Sum annen langsiktig gjeld</b>		<b>845 738 117</b>	<b>991 614 627</b>
<b>Sum langsiktig gjeld</b>		<b>845 738 117</b>	<b>991 614 627</b>
<b>Kortsiktig gjeld</b>			
Leverandørgjeld		104 584	390 397
Skyldige offentlige avgifter		4 681 398	509 418
Gjeld til konsernselskaper			16 980
Annen kortsiktig gjeld		1 613 644	6 594 714
<b>Sum kortsiktig gjeld</b>		<b>6 399 626</b>	<b>7 511 509</b>
<b>Sum gjeld</b>		<b>852 137 743</b>	<b>999 126 136</b>
<b>SUM EGENKAPITAL OG GJELD</b>		<b>1 656 790 288</b>	<b>1 985 881 874</b>



### Konsernets resultatregnskap

Beløp i: NOK	Note	2020	2019
<b>RESULTATREGNSKAP</b>			
<b>Inntekter</b>			
Salgsinntekt	3, 9	405 920 693	484 410 458
<b>Sum inntekter</b>		<b>405 920 693</b>	<b>484 410 458</b>
<b>Kostnader</b>			
Drift skip		74 311 100	85 925 936
Lønn- og mannskapskostnader	4, 5	80 959 231	86 004 918
Avskrivning på driftsmidler	2	51 025 460	48 983 139
Nedskrivning av varige driftsmidler og immaterielle eiendeler		285 297 942	115 361 000
Annen driftskostnad	4	71 470 430	135 133 378
<b>Sum kostnader</b>		<b>563 064 163</b>	<b>471 408 371</b>
<b>Driftsresultat</b>		<b>-157 143 470</b>	<b>13 002 087</b>
<b>Finansinntekter og finanskostnader</b>			
Inntekt på investering i datterselskap	10		
Inntekt på investering i tilknyttet selskap	10	-7 024 389	-4 007 665
Renteinntekt fra foretak i samme konsern	3		
Annen renteinntekt		2 245 985	9 951 742
Annen finansinntekt		12 998 667	43 898 270
<b>Sum finansinntekter</b>		<b>8 220 263</b>	<b>49 842 348</b>
Rentekostnad til foretak i samme konsern	3		
Annen rentekostnad		50 170 069	57 719 631
Annen finanskostnad		11 109 102	55 969 942
<b>Sum finanskostnader</b>		<b>61 279 172</b>	<b>113 689 573</b>
<b>Netto finans</b>		<b>-53 058 909</b>	<b>-63 847 226</b>
<b>Ordinært resultat før skattekostnad</b>		<b>-210 202 379</b>	<b>-50 845 139</b>
Skattekostnad på ordinært resultat	6	-12 748 995	-16 762 105
<b>Ordinært resultat etter skattekostnad</b>		<b>-197 453 384</b>	<b>-34 083 034</b>
<b>Årsresultat</b>		<b>-197 453 384</b>	<b>-34 083 034</b>



## Konsernets resultatregnskap

<b>Beløp i: NOK</b>	<b>Note</b>	<b>2020</b>	<b>2019</b>
Årsresultat etter minoritetsinteresser		-197 453 384	-34 083 034
<b>Totalresultat</b>		<b>-197 453 384</b>	<b>-34 083 034</b>
<b>Overføringer og disponeringer</b>			
Overført til/fra fond for vurderingsforskjeller		-20 272 203	-10 671 720
Overført til/fra annen egenkapital		-177 181 181	-23 411 314
<b>Sum overføringer og disponeringer</b>		<b>-197 453 384</b>	<b>-34 083 034</b>



## Konsernets balanse

Beløp i: NOK	Note	2020	2019
<b>BALANSE - EIENDELER</b>			
<b>Anleggsmidler</b>			
<b>Immaterielle eiendeler</b>			
Utsatt skattefordel	6		
<b>Varige driftsmidler</b>			
Eiendommer	2	1 606 779	1 606 779
Skip	2, 3	1 412 523 000	1 748 473 710
Maskiner, inventar o.l	2	185 586	558 278
<b>Sum varige driftsmidler</b>		<b>1 414 315 365</b>	<b>1 750 638 767</b>
<b>Finansielle anleggsmidler</b>			
Investering i datterselskap	10		
Lån til foretak i samme konsern	3		
Investeringer i tilknyttet selskap	3, 10	8 176 048	15 646 692
Investeringer i aksjer og andeler	11	2 000	190 850
Pensjonsmidler	5		2 081 146
Andre langsiktige fordringer	4		
<b>Sum finansielle anleggsmidler</b>		<b>8 178 047</b>	<b>17 918 687</b>
<b>Sum anleggsmidler</b>		<b>1 422 493 412</b>	<b>1 768 557 454</b>
<b>Omløpsmidler</b>			
<b>Varer</b>			
<b>Sum varer</b>		<b>1 770 409</b>	<b>6 532 629</b>
<b>Fordringer</b>			
Kundefordringer	3	20 878 915	48 773 493
Andre fordringer		18 440 867	2 075 966
Konsernfordringer	3		
<b>Sum fordringer</b>		<b>39 319 782</b>	<b>50 849 459</b>
<b>Bankinnskudd, kontanter og lignende</b>			
Bankinnskudd, kontanter o.l.	3, 13	246 134 406	263 090 084
<b>Sum bankinnskudd, kontanter og lignende</b>		<b>246 134 406</b>	<b>263 090 084</b>



### Konsernets balanse

Beløp i: NOK	Note	2020	2019
Sum omløpsmidler		287 224 597	320 472 172
<b>SUM EIENDELER</b>		<b>1 709 718 009</b>	<b>2 089 029 625</b>
<b>BALANSE - EGENKAPITAL OG GJELD</b>			
<b>Egenkapital</b>			
<b>Innskutt egenkapital</b>			
Aksjekapital	7	4 341 500	4 341 500
<b>Sum innskutt egenkapital</b>		<b>4 341 500</b>	<b>4 341 500</b>
<b>Opptjent egenkapital</b>			
Fond for vurderingsforskjeller			
Annen egenkapital		800 311 044	992 988 327
<b>Sum opptjent egenkapital</b>		<b>800 311 045</b>	<b>992 988 327</b>
<b>Sum egenkapital</b>	8	<b>804 652 545</b>	<b>997 329 827</b>
<b>Gjeld</b>			
<b>Langsiktig gjeld</b>			
Pensjonsforpliktelser	5		3 968 607
Utsatt skatt	6	32 064 629	56 142 537
Andre avsetninger for forpliktelser	16		
<b>Sum avsetninger for forpliktelser</b>		<b>32 064 629</b>	<b>60 111 144</b>
<b>Annen langsiktig gjeld</b>			
Gjeld til kredittinstitusjoner	3	776 646 722	922 523 233
Annen langsiktig gjeld	3	69 091 395	69 091 395
<b>Sum annen langsiktig gjeld</b>		<b>845 738 117</b>	<b>991 614 627</b>
<b>Sum langsiktig gjeld</b>		<b>877 802 746</b>	<b>1 051 725 771</b>
<b>Kortsiktig gjeld</b>			
Gjeld til kredittinstitusjoner	3		
Leverandørgjeld		13 315 621	22 950 603
Betalbar skatt	6	26 017	38 528
Skyldig offentlige avgifter		9 700 699	6 276 874
Kortsiktig konserngjeld	3		



## Konsernets balanse

<b>Beløp i: NOK</b>	<b>Note</b>	<b>2020</b>	<b>2019</b>
Annen kortsiktig gjeld		4 220 381	10 708 022
<b>Sum kortsiktig gjeld</b>		<b>27 262 718</b>	<b>39 974 027</b>
<b>Sum gjeld</b>		<b>905 065 464</b>	<b>1 091 699 798</b>
<b>SUM EGENKAPITAL OG GJELD</b>		<b>1 709 718 009</b>	<b>2 089 029 625</b>



**NORTH SEA SHIPPING  
HOLDING AS**

**ÅRSREGNSKAP 2020**

Org.nr 945 833 688



## NORTH SEA SHIPPING HOLDING AS

### STYRETS ÅRSBERETNING FOR 2020

#### Virksomhetens art

North Sea Shipping Holding AS er morselskap i et konsern som driver med virksomhet innen offshore.

Konsernet eier og driver skip innen subsea (konstruksjons- og subsea fartøy) og innen seismikk. Skipene har en gjennomsnittsalder på ca ti år.

Selskapet har forretningskontor på Bakkasund i Austevoll.

Konsernets forretningside og strategi er å være en trygg og langsiktig leverandør av offshore servicetjenester med hovedfokus på avanserte offshorefartøy i kombinasjon med høyt kvalifisert personell.

#### Fortsatt drift

Styret mener det er riktig å legge forutsetningen om fortsatt drift av selskapet til grunn for avleggelsen av årsregnskapet.

#### Fremtidig utvikling

Markedet er fortsatt svakt og er og er preget av lav aktivitet, lavere investeringer og økt kostnadsfokus. Det er overkapasitet på skip i alle segment, kombinert med lavt aktivitetsnivå. Det er lite investeringer og det er også lang tid mellom investeringsbeslutninger og start av aktivitet.

Det er ikke forventninger i markedet om at situasjonen skal endre seg på kortere sikt, men det forventes noe høyere aktivitet og dagrater på lengre sikt.

Konsernets skip er på langsiktige kontrakter og har god kontraktsdekning i 2021.

Konsernets balanse er sterk, konsernet har god likviditet, langsiktig gjeld er refinansiert og konsernet vurderes til å være godt rustet for en vanskelig periode fremover.

#### Om årsregnskapet

Styret er av den oppfatning at årsregnskapet gir et riktig bilde av selskapets og konsernets virksomhet.

Konsernet arbeider aktivt med å utvikle virksomheten med nye investeringer, samt drift av nye skip. Konsernet arbeider også videre med kostnadseffektivisering for å være konkurransedyktig leverandør på lang sikt.

#### Konsernet

Konsernets inntekter for 2020 var MNOK 405 (MNOK 4841). Driftsresultatet (EBIT) viser et underskudd på MNOK - 157 (MNOK 13). Årsresultatet viser et underskudd på MNOK - 197 (MNOK - 34).

Driftsresultatet (EBIT) er svakere enn for fjoråret. Dette skyldes i all hovedsak nedskrivning av skip, noe lavere

aktivitet og rater, samt økte vedlikeholdskostnader i forhold til fjoråret.

Netto finansposter er bedre enn for fjoråret og skyldes i all hovedsak valutasvingninger.

Konsernets likviditetsbeholdning ved utgangen av året var MNOK 246 (MNOK 263). Konsernet vurderes å ha en tilfredsstillende likviditet og finansiering.

Konsernets netto rentebærende gjeld var MNOK 845 (MNOK 992) ved utgangen av året. Kortsiktig del av langsiktig gjeld som kommer til forfall i 2021 utgjør NOK 130 (MNOK 120).

Totalkapitalen var ved utgangen av året MNOK 1.710 (MNOK 2.089). Langsiktige eiendeler består i all hovedsak av skip og investering i tilknyttede selskaper. Egenkapitalandelen var ved utgangen av året 47 % (47 %).

Netto kontantstrøm fra operasjonelle aktiviteter var på MNOK 119 (MNOK 158). Netto kontantstrøm fra investeringsaktiviteter utgjorde MNOK 0,2 (MNOK - 15) og kontantstrøm fra finansieringsaktiviteter utgjorde MNOK - 136 (MNOK - 290).

#### Morselskapet

Driftsresultatet (EBIT) for viser et underskudd på MNOK - 12 (MNOK - 11 for fjoråret). Årsresultatet for morselskapet viser et underskudd på MNOK - 197 (MNOK - 34).

Resultat før skatt er betydelig lavere i forhold til fjoråret. Dette skyldes i all hovedsak lavere resultat fra datterselskaper.

Totalkapitalen var ved utgangen av året MNOK 1.657 (MNOK 1.980). Egenkapitalandelen var ved utgangen av året 49 % (50 %).

Netto kontantstrøm fra operasjonelle aktiviteter var på MNOK 19 (MNOK 0). Netto kontantstrøm fra investeringsaktiviteter utgjorde MNOK 125 (MNOK 154) og kontantstrøm fra finansieringsaktiviteter utgjorde MNOK - 136 (MNOK - 290).

#### Finansiell risiko

##### Valutarisiko

Konsernet er eksponert for endringer i valutakurser, spesielt USD, da en vesentlig del av konsernets inntekter og finansiering er i utenlandsk valuta.

##### Renterisiko

Konsernet er ikke eksponert mot endringer i rentenivået, da hoveddelen av konsernets gjeld er sikret med en fast rente. Endringer i rentenivået kan påvirke investeringsmulighetene i fremtidige perioder.



## *Kreditrisiko*

Konsernets kreditrisiko vurderes å være lav da konsernets kunder historisk sett har vist god evne til å oppfylle sine forpliktelser, samt har en god kreditt-rating. En vedvarende svak oljepris og fortsatt krevende markeder kan medføre en høyere kreditrisiko på sikt.

## *Finansiell- og likviditetsrisiko*

Selskapet og konsern er eksponert for finansierings- og likviditetsrisiko gjennom behovet for løpende finansiering. Det er sikret langsiktig finansiering, og styret vurderer likviditeten i både selskap og konsern som tilfredsstillende, og det er ikke besluttet å innføre tiltak som endrer likviditetsrisiko.

## *Markeds- og prisrisiko*

Konsernet er eksponert for kostnadsøkninger. Konsernet arbeider kontinuerlig med å redusere prisrisiko ved å inngå nye avtaler med leverandører.

Konsernet er eksponert for markedsrisiko som kan medføre lavere utnyttelsesgrad og inntjening fra konsernets kjernevirksomhet. Denne risikoen er redusert ved å inngå langsiktige kontrakter for konsernets skip.

Konsernets arbeider kontinuerlig med å videreføre sin strategi som innebærer langsiktige kontrakter for konsernets skip. Det er redusert aktivitet i markedet og økt kostnadsfokus, men konsernet har allikevel oppnådd forlengelser av kontrakter i løpet av året.

## **Arbeidsmiljøet**

De ansatte er konsernets viktigste ressurs. Høy kompetanse og erfaring gir konsernet et konkurransefortrinn.

Det er fire ansatte i morselskapet. Totalt for konsernet er det ansatt 17 personer i administrasjon/drift og 63 personer på selskapets fartøy. I tillegg kommer innleid personell. Arbeidsmiljøet i konsernet er godt. Sykefraværet i konsernet har vært på 5 % i administrasjonen og 3 % på selskapets fartøy.

Konsernet har høyt fokus på helse, sikkerhet og arbeidsmiljø. Konsernet arbeider fortløpende med forbedringer og bruker mye ressurser på trening og bevisstgjøring for å unngå skader og ulykker i fremtiden.

Det har ikke forekommet alvorlige skader eller arbeidsulykker i 2020.

## **Likestilling**

Konsernet har 84 ansatte (menn 96 % og kvinner 4 %). Antall styremedlemmer: 5 personer (menn 100 %).

Det anses ikke som nødvendig å iverksette tiltak med hensyn til likestilling.

## **Diskriminering**

Diskrimineringslovens formål er å fremme likestilling, sikre like muligheter og rettigheter og å hindre diskriminering på grunn av etnisitet, nasjonal opprinnelse, avstamning, hudfarge, språk, religion og livssyn. Konsernet arbeider aktivt, målrettet og planmessig for å fremme lovens formål innenfor vår virksomhet. Aktivitetene omfatter blant annet rekruttering, lønns- og arbeidsvilkår, forfremmelse, utviklingsmuligheter og beskyttelse mot trakassering.

Konsernet har som mål å være en arbeidsplass hvor det ikke forekommer diskriminering på grunn av nedsatt funksjonsevne. Konsernet arbeider aktivt og målrettet for å utforme og tilrettelegge de fysiske forholdene slik at virksomhetens ulike funksjoner kan benyttes av flest mulig.

For arbeidstakere eller arbeidssøkere med nedsatt funksjonsevne foretas det individuell tilrettelegging av arbeidsplass og arbeidsoppgaver.

## **Ytre miljø**

Konsernet har fokus på besparelser av det ytre miljø og forbedringer av allerede kostnadseffektive operasjoner.

Konsernet har etablert et system for å sikre at virksomheten utføres på en effektiv, trygg og miljøvennlig måte. Konsernet har investering betydelige beløp i miljøtiltak for å redusere klimautslipp, og arbeider kontinuerlig med nye tiltak for å ytterligere besparelser av det ytre miljø.

Det har ikke vært noen utslipp fra konsernets skip eller virksomhet som har medført krav til rapportering til lokale eller internasjonale myndigheter.

## **Disponering av årets resultat**

Overføring annen egenkapital	MNOK	- 58
Overføring fond for vurderingsforskjeller	MNOK	- 139
<b>Sum disponeringer</b>	<b>MNOK</b>	<b>- 197</b>



Bakkasund, 28. mai 2021

Aksel Økland  
styrets leder

Hallvard Klepsvik  
styremedlem

Harald T. Klepsvik  
styremedlem

Knut Klepsvik  
styremedlem

Karsten Klepsvik  
styremedlem

**North Sea Shipping Holding AS****Resultatregnskap - mor/konsern**

2020	2019	Driftsinntekter og driftskostnader	Note	2020	2019
1 571 712	1 571 708	Salgsinntekt	3, 9	405 920 693	484 410 458
1 571 712	1 571 708	<b>Sum driftsinntekter</b>		<b>405 920 693</b>	<b>484 410 458</b>
0	0	Drift skip		74 311 100	85 925 936
7 129 020	6 982 050	Lønn- og mannskapskostnader	4, 5	80 959 231	86 004 918
6 013 529	6 022 104	Annen driftskostnad	4	71 470 430	135 133 378
13 142 549	13 004 153	<b>Sum driftskostnader</b>		<b>226 740 761</b>	<b>307 064 232</b>
-11 570 837	-11 432 445	<b>Driftsresultat før avskrivninger (EBITDA)</b>		<b>179 179 932</b>	<b>177 346 226</b>
0	0	Avskrivning på driftsmidler	2	51 025 460	48 983 139
0	0	Nedskrivning av driftsmidler		285 297 942	115 361 000
-11 570 837	-11 432 445	<b>Driftsresultat (EBIT)</b>		<b>-157 143 470</b>	<b>13 002 087</b>
		<b>Finansinntekter og finanskostnader</b>			
-131 948 370	31 826 646	Inntekt på investering i datterselskap	10	0	0
-7 024 389	-4 007 665	Inntekt på investering i tilknyttet selskap	10	-7 024 389	-4 007 665
335 531	320 969	Renteinntekt fra foretak i samme konsern	3	0	0
2 218 934	9 651 161	Annen renteinntekt		2 245 985	9 951 742
8 945 938	40 568 513	Annen finansinntekt		12 998 667	43 898 270
93 493	179 131	Rentekostnad til foretak i samme konsern	3	0	0
49 759 630	57 657 407	Annen rentekostnad		50 170 069	57 719 631
370 465	52 010 583	Annen finanskostnad		11 109 102	55 969 942
-177 695 944	-31 487 498	<b>Resultat av finansposter</b>		<b>-53 058 909</b>	<b>-63 847 226</b>
-189 266 781	-42 919 943	Ordinært resultat før skattekostnad		-210 202 379	-50 845 139
8 186 603	-8 836 909	Skattekostnad på ordinært resultat	6	-12 748 995	-16 762 105
-197 453 384	-34 083 034	<b>Årets resultat</b>		<b>-197 453 384</b>	<b>-34 083 034</b>
-197 453 384	-34 083 034	<b>Årsresultat</b>		<b>-197 453 384</b>	<b>-34 083 034</b>
		<b>Overføringer</b>			
-58 480 625	-59 057 344	Overført til/fra annen egenkapital			
-138 972 759	24 974 310	Overført til/fra fond for vurderingsforskjeller			
-197 453 384	-34 083 034	<b>Sum disponert</b>			



## North Sea Shipping Holding AS

## Balanse - mor/konsern

2020	2019	Eiendeler	Note	2020	2019
		<b>Anleggsmidler</b>			
		<b>Immaterielle eiendeler</b>			
32 662 185	37 824 525	Utsatt skattefordel	6	0	0
<b>32 662 185</b>	<b>37 824 525</b>	<b>Sum immaterielle eiendeler</b>		<b>0</b>	<b>0</b>
		<b>Varige driftsmidler</b>			
0	0	Eiendommer	2	1 606 779	1 606 779
0	0	Skip	2, 3	1 412 523 000	1 748 473 710
0	0	Maskiner, inventar o.l	2	185 586	558 278
<b>0</b>	<b>0</b>	<b>Sum varige driftsmidler</b>		<b>1 414 315 365</b>	<b>1 750 638 767</b>
		<b>Finansielle anleggsmidler</b>			
1 166 350 728	1 480 772 434	Investeringer i datterselskap	10	0	0
8 176 048	15 646 692	Investeringer i tilknyttet selskap	3, 10	8 176 048	15 646 692
0	0	Investeringer i aksjer og andeler	11	2 000	190 850
0	0	Pensjonsmidler	5	0	2 081 146
<b>1 174 526 775</b>	<b>1 496 419 126</b>	<b>Sum finansielle anleggsmidler</b>		<b>8 178 047</b>	<b>17 918 687</b>
<b>1 207 188 960</b>	<b>1 534 243 651</b>	<b>Sum anleggsmidler</b>		<b>1 422 493 412</b>	<b>1 768 557 454</b>
		<b>Omløpsmidler</b>			
0	0	Varebeholdning		1 770 409	6 532 629
		<b>Fordringer</b>			
0	0	Kundefordringer	3	20 878 915	48 773 493
220 872	1 098 653	Andre fordringer		18 440 867	2 075 966
296 565 181	317 039 939	Kortsiktige fordringer konsernselskaper	3	0	0
<b>296 786 052</b>	<b>318 138 592</b>	<b>Sum fordringer</b>		<b>39 319 782</b>	<b>50 849 459</b>
<b>152 815 275</b>	<b>144 073 720</b>	<b>Bankinnskudd, kontanter o.l.</b>	<b>3, 13</b>	<b>246 134 406</b>	<b>263 090 084</b>
<b>449 601 327</b>	<b>462 212 312</b>	<b>Sum omløpsmidler</b>		<b>287 224 597</b>	<b>320 472 172</b>
<b>1 656 790 288</b>	<b>1 996 455 963</b>	<b>Sum eiendeler</b>		<b>1 709 718 009</b>	<b>2 089 029 625</b>



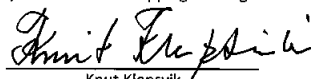
## North Sea Shipping Holding AS


## Balanse - mor/konsern

2020	2019	Egenkapital og gjeld	Note	2020	2019
		<b>Egenkapital</b>			
		<b>Innskutt egenkapital</b>			
4 341 500	4 341 500	Aksjekapital	7	4 341 500	4 341 500
4 341 500	4 341 500	Sum innskutt egenkapital		4 341 500	4 341 500
		<b>Opptjent egenkapital</b>			
338 432 170	588 264 249	Fond for vurderingsforskjeller		0	0
461 878 875	404 724 078	Annen egenkapital		800 311 044	992 988 327
800 311 045	992 988 327	Sum opptjent egenkapital		800 311 045	992 988 327
804 652 545	997 329 827	Sum egenkapital	8	804 652 545	997 329 827
		<b>Gjeld</b>			
		<b>Avsetning for forpliktelser</b>			
0	0	Pensjonsforpliktelser	5	0	3 968 607
0	0	Utsatt skatt	6	32 064 629	56 142 537
0	0	Sum avsetning for forpliktelser		32 064 629	60 111 144
		<b>Annen langsiktig gjeld</b>			
776 646 722	922 523 233	Gjeld til kredittinstitusjoner	3	776 646 722	922 523 233
69 091 395	69 091 395	Annen langsiktig gjeld	3	69 091 395	69 091 395
845 738 117	991 614 627	Sum annen langsiktig gjeld		845 738 117	991 614 627
		<b>Kortsiktig gjeld</b>			
104 584	390 397	Leverandørgjeld		13 315 621	22 950 603
0	0	Betalbar skatt	6	26 017	38 528
4 681 398	509 418	Skyldig offentlige avgifter		9 700 699	6 276 874
0	16 980	Kortsiktig gjeld konsernselskaper	3	0	0
1 613 644	6 594 714	Annen kortsiktig gjeld		4 220 381	10 708 022
6 399 626	7 511 509	Sum kortsiktig gjeld		27 262 718	39 974 027
852 137 743	999 126 136	Sum gjeld		905 065 464	1 091 699 798
1 656 790 288	1 996 455 963	Sum egenkapital og gjeld		1 709 718 009	2 089 029 625

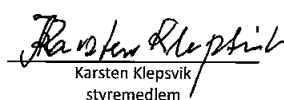
  
Aksel Økland  
styrets leder

Bakkasund, 28.05.2021  
Styret i North Sea Shipping Holding AS

  
Knut Klepsvik  
styremedlem/daglig leder

  
Harald T. Klepsvik  
styremedlem

  
Hallvard Klepsvik  
styremedlem

  
Karsten Klepsvik  
styremedlem



## North Sea Shipping Holding AS

## Kontantstrømoppstilling

Morselskap			Konsernet	
2020	2019		2020	2019
<b>KONTANTSTRØMMER FRA OPERASJONELLE AKTIVITETER</b>				
-189 266 781	-42 919 943	Ordinært resultat før skattekostnad	-210 202 379	-50 845 139
0	0	Periodens betalte skatt	-38 528	-47 326
138 972 759	-27 818 981	Resultatandel aksjer datterselskap og tilknyttede selskaper	7 024 389	4 007 665
0	0	Ordinære avskrivninger	51 025 460	48 983 139
0	0	Nedskrivninger	285 297 942	115 361 000
0	1 011	Endring i kundefordringer	27 894 578	36 614 267
-285 813	-1 655 353	Endring i leverandørgjeld	-9 634 982	-1 219 494
34 204 778	50 203 422	Endring i konsernmellømværende	0	0
35 818 840	22 376 785	Endring i andre omløpsmidler og andre gjeldsposter	-32 619 930	5 310 176
<b>19 443 783</b>	<b>186 941</b>	<b>Netto kontantstrøm fra operasjonelle aktiviteter</b>	<b>118 746 550</b>	<b>158 164 288</b>
<b>KONTANTSTRØMMER FRA INVESTERINGSAKTIVITETER</b>				
0	0	Utbetalinger ved kjøp av anleggsmidler	0	-13 746 217
186 269	0	Innbetalinger ved salg av finansielle anleggsmidler	186 269	0
0	-1 175 812	Utbetalinger ved kjøp av finansielle anleggsmidler	0	-1 175 812
125 000 000	155 000 000	Innbetalinger fra investeringer i finansielle anleggsmidler	0	0
<b>125 186 269</b>	<b>153 824 188</b>	<b>Netto kontantstrøm fra investeringsaktiviteter</b>	<b>186 269</b>	<b>-14 922 029</b>
<b>KONTANTSTRØMMER FRA FINANSIERINGSAKTIVITETER</b>				
0	569 574 333	Innbetalinger ved opptak av ny langsiktig gjeld	0	569 574 333
-135 888 497	-781 123 310	Utbetalinger ved nedbetaling av langsiktig gjeld	-135 888 497	-781 123 310
0	-78 177 432	Utbetalinger av utbytte	0	-78 177 432
<b>-135 888 497</b>	<b>-289 726 409</b>	<b>Netto kontantstrøm fra finansieringsaktiviteter</b>	<b>-135 888 497</b>	<b>-289 726 409</b>
8 741 555	-135 715 280	Netto endring i bankinnskudd, kontanter o.l.	-16 955 678	-146 484 150
144 073 720	279 789 000	Beholdning av bankinnskudd, kontanter o.l. pr 01.01	263 090 084	409 574 234
<b>152 815 275</b>	<b>144 073 720</b>	<b>Beholdning av bankinnskudd, kontanter o.l. pr 31.12</b>	<b>246 134 406</b>	<b>263 090 084</b>



## NORTH SEA SHIPPING HOLDING AS

### Noter til regnskapet

#### Regnskapsprinsipper

Årsregnskapet er satt opp i samsvar med regnskapsloven av 1998.

#### Konsolideringsprinsipper

Konsernregnskapet omfatter morselskapet North Sea Shipping Holding AS og alle datterselskaper.

Konsernregnskapet er utarbeidet som om konsernet var en økonomisk enhet. Transaksjoner og mellomværende mellom selskapene i konsernet er eliminert. Konsernregnskapet er utarbeidet etter ensartede prinsipper, ved at datterselskapene følger de samme regnskapsprinsipper som morselskapet.

Investeringer i selskaper hvor konsernet har bestemmende innflytelse (tilknyttede selskaper) behandles etter egenkapitalmetoden i konsernregnskapet. Bestemmende innflytelse foreligger normalt når konsernet eier fra 20 % til 50 % av den stemmeberettigede kapitalen. Ved trinnsvis kjøp måles tidligere eierandel i tilknyttet selskap til virkelig verdi.

Aksjer i datterselskap er eliminert i konsernregnskapet etter oppkjøpsmetoden. Dette innebærer at det oppkjøpte selskapets eiendeler og gjeld vurderes til virkelig verdi på kjøpstidspunktet.

**Hovedregel for vurdering og klassifisering av eiendeler og gjeld**  
Eiendeler bestemt til varig eie eller bruk er klassifisert som anleggsmidler. Andre eiendeler er klassifisert som omløpsmidler. Fordringer som skal tilbakebetales innen et år er klassifisert som omløpsmidler. Ved klassifisering av kortsiktig og langsiktig gjeld er tilsvarende kriterier lagt til grunn.

Anleggsmidler vurderes til anskaffelseskost, korrigert for nedskrivninger og avskrivninger. Nedskrivning foretas når forskjellen mellom virkelig verdi og bokført verdi er vesentlig, og verdiforringelsen antas ikke å være av en forbigående karakter. Anleggsmidler med begrenset økonomisk levetid avskrives planmessig. Langsiktig lån balanseføres til nominelt mottatt beløp på etableringstidspunktet.

Omløpsmidler vurderes til laveste av anskaffelseskost og virkelig verdi. Kortsiktig gjeld balanseføres til nominelt mottatt beløp på etableringstidspunktet.

#### Bruk av estimater

Utarbeidelsen av årsregnskapet i henhold til god regnskapsskikk forutsetter at ledelsen benytter estimater og forutsetninger som påvirker resultatregnskapet og verdsettelsen av eiendeler og gjeld, samt opplysninger om usikre eiendeler og forpliktelser på balansedagen.

Betingsede tap som er sannsynlige og kvantifiserbare, kostnadsføres løpende.

#### Varige driftsmidler

Varige driftsmidler er vurdert til kostpris fratrukket akkumulerte avskrivninger og tap for verdifall. Kostprisen for varige driftsmidler er kjøpsprisen og direkte oppkjøpskostnader knyttet til å sette driftsmiddelet i stand for bruk, samt lånekostnader.

Balanseført verdi av driftsmiddelet representerer anskaffelseskost fratrukket akkumulerte avskrivninger og tap for verdifall.

Avskrivninger er beregnet ved bruk av lineær metode over driftsmiddelets brukstid. Avskrivningsbeløpet tilsvarer historisk kost minus restverdi.

Restverdi for skip er basert på estimert markedsverdi ved utløpet av brukstiden. NSSH har som strategi at konsernet ikke skal eie skip eldre enn 20 år. Dette medfører at restverdi avviker fra utrangeringsverdien og konsernet må vurdere restverdien på skipene når de når en alder på 20 år. Estimert restverdi er basert på markedsverdien for skip uten befraktningsavtale, og dagens markedsverdi danner grunnlaget for estimatet. Dagens markedsverdi må imidlertid justeres for å gjenspeile markedsverdien på skipet dersom alderen og tilstanden hadde vært som forventet ved utløpet av levetiden (20 år).

#### Varige driftsmidler

Etterfølgende kostnader som ordinære reparasjoner og vedlikehold føres i resultatregnskapet i samme regnskapsperiode som de oppstår.

Kostnader for større moderniseringsarbeider, oppgradering og utskifting av deler av varige driftsmidler inkluderes i eiendelens balanseførte verdi når det er sannsynlig at konsernet vil ha fremtidige økonomiske fordeler utover den aktuelle eiendelens opprinnelige antatte ytelse. Større modernisering, oppgradering og utskifting av deler av eiendeler avskrives over brukstiden til de aktuelle eiendelene.

Periodisk vedlikehold balanseføres som en del av skipet og avskrives lineært over perioden frem til neste periodiske vedlikehold, normalt etter 30 – 60 måneder. Ved kjøp av nye skip blir en andel av kostprisen vurdert som periodisk vedlikehold.

#### Eierandel i datterselskap og tilknyttede selskap

Eierandel i tilknyttede selskap vurderes etter egenkapitalmetoden i både selskapsregnskap og konsern. Tilsvarende gjelder for datterselskap i selskapsregnskapet. Utbytte og andre utdelinger er inntektsført i samme år som det er avsatt i datterselskapet.

#### Aksjer i andre selskap (omløpsmidler)

Aksjer og aksjefond som inngår i en handelsportefølje vurderes til virkelig verdi på balansedagen.

#### Finansielle instrumenter og varedrivater

Finansielle instrumenter, herunder aksjer og obligasjoner, som

- er klassifisert som omløpsmidler,
  - inngår i en handelsportefølje med henblikk på videresalg,
  - omsettes på børs, autorisert markedsplass eller tilsvarende regulert marked i utlandet, og
  - har god eierspredning og likviditet
- er vurdert til virkelig verdi på balansedagen.

Andre investeringer er vurdert til laveste av gjennomsnittlig anskaffelseskost og virkelig verdi på balansedagen.

#### Fordringer

Kundefordringer og andre fordringer er oppført til pålydende etter fradrag for avsetning til forventet tap. Avsetning til tap gjøres på grunnlag av en individuell vurdering av de enkelte fordringer.

#### Bankinnskudd og kontanter

Bankinnskudd, kontanter o.l. inkluderer kontanter, bank-innskudd og andre betalingsmidler med forfallsdato som er kortere enn tre måneder fra anskaffelse.

#### Valuta

Resultatposter er ført etter transaksjonstidspunktets kurs. Pengeposter i utenlandsk valuta er i balansen omregnet til balansedagens kurs. Deler av konsernets valutainntekter er sikret gjennom fremtidige valuta-kontrakter.

#### Inntekter og kostnader

Inntekt regnskapsføres når den er opptjent, altså når krav på vederlag oppstår. Inntektene regnskapsføres med verdien av vederlaget på transaksjonstidspunktet.

Kostnader regnskapsføres som hovedregel i samme periode som tilhørende inntekt. I de tilfeller det ikke er en klar sammenheng mellom utgifter og inntekter fastsettes fordelingen etter skjønnsmessige kriterier. Øvrige unntak fra sammenstillingsprinsippet er angitt der det er aktuelt.



## NORTH SEA SHIPPING HOLDING AS

### Noter til regnskapet

#### Regnskapsprinsipper

##### Skatt

Et selskap i konsernet har virksomhet strukturert i henhold til reglene for rederibeskatning. Dette innebærer at det kun er netto finansinntekter og netto tonnasjeskatt som er gjenstand for beskatning. Tonnasjeskatt er klassifisert som andre driftskostnader.

Øvrige selskaper i konsernet er underlagt ordinær beskatning. I disse selskapene omfattes skattekostnaden periodens endring i netto utsatt skatt/skattefordel. Utsatt skatt er beregnet med 22 % på grunnlag av de midlertidige forskjeller som eksisterer mellom regnskapsmessige og skattemessige verdier, samt eventuelt skattemessig underskudd til fremføring ved utgangen av regnskapsåret. Skatteøkende og skatte-reducerende midlertidige forskjeller som reverserer eller kan reversere i samme periode, er utlignet. Oppføring av utsatt skattefordel på netto skattereducerende forskjeller som ikke er utlignet og underskudd til fremføring, er begrunnet med antatt fremtidig inntjening. Utsatt skatt og utsatt skattefordel er presentert netto i balansen.

##### Pensjoner

Konsernet har ulike pensjonsordninger, både ytelsesplaner og innskuddsplaner.

##### Innskuddsplaner

Ved innskuddsplaner, betaler konsernet innskudd til offentlig eller privat administrerte forsikringsplaner for pensjon på obligatorisk, avtalemessig eller frivillig basis. Konsernet har ingen ytterligere betalingsforpliktelser etter at innskuddene er blitt betalt. Innskuddene regnskapsføres som lønnskostnad når de forfaller. Forskuddsbetale innskudd bokføres som en eiendel i den grad innskuddet kan refunderes eller redusere fremtidige innbetalinger.

##### Ytelsesplaner

En ytelsesplan er en pensjonsplan som ikke er definert som innskuddsplan. Typisk er en ytelsesplan en pensjonsordning som definerer en pensjonsutbetaling som en ansatt vil motta ved pensjonering, vanligvis avhengig av en eller flere faktorer slik som alder, antall år i selskapet og lønn.

Den balanseførte forpliktelsen knyttet til ytelsesplaner er nåverdien av de definerte ytelsene på balansedatoen minus virkelig verdi av pensjonsmidlene. Pensjonsforpliktelsen beregnes årlig av en uavhengig aktuar ved bruk av en lineær opptjeningsmetode. Nåverdien av de definerte ytelsene bestemmes ved å diskontere estimerte fremtidige utbetalinger med renten på statsobligasjoner i samme valuta som ytelsene vil bli betalt og med en løpetid som er tilnærmet den samme som løpetiden for den relaterte pensjonsforpliktelsen. Estimatavik som skyldes ny informasjon eller endringer i de aktuarmessige forutsetningene føres mot egenkapitalen i utvidet resultat i perioden de oppstår. Tidligere pensjonsopptjening innregnes umiddelbart i resultatregnskapet.



## North Sea Shipping Holding AS

### Noter til regnskapet

#### Hendelser etter balansedagen

Den raske spredningen av Covid-19 i verden og i Norge, med innførte restriksjoner fra myndighetene i mange land som ledd i forsøk på å dempe spredningen av viruset, skaper store utfordringer for virksomheter innenfor ulike bransjer.

Konsernets virksomhet er berørt av spredningen av Covid-19 og medfører lavere aktivitet og driftsmessige utfordringer. Konsernet har imidlertid tilpasset driften og iverksatt smitteverntiltak om bord i skipene og i land, og følger løpende råd og anbefalinger gitt av offentlige myndigheter.

#### Note 1 - Konsernet

Selskaper som inngår i konsernregnskapet	Morselskap	Forretningskontor	Eierandel
North Sea Shipping AS	North Sea Shipping Holding AS	Austevoll	100,00 %
North Sea Offshore AS	North Sea Shipping AS	Austevoll	100,00 %
North Sea Commander Shipping AS	North Sea Shipping Holding AS	Austevoll	100,00 %
North Sea Invest AS	North Sea Shipping Holding AS	Austevoll	100,00 %
North Atlantic AS	North Sea Invest AS	Austevoll	100,00 %
North Sea Giant AS	North Sea Invest AS	Austevoll	100,00 %
North Sea Giant II AS	North Sea Giant AS	Austevoll	100,00 %

#### Note 2 - Varige driftsmidler

Konsern	Skip	Elendom	Inventar mv	Sum
Anskaffelseskost pr 01.01	2 330 431 306	1 606 779	2 463 768	2 334 501 853
Anskaffelseskost pr 31.12	2 330 431 306	1 606 779	2 463 768	2 334 501 853
Akkumulerte av- og nedskrivninger pr 01.01	581 957 595	0	1 905 490	583 863 085
Årets nedskrivninger	285 297 942	0	0	285 297 942
Årets avskrivninger	50 652 768	0	372 692	51 025 460
Akkumulerte av- og nedskrivninger pr 31.12	917 908 305	0	2 278 182	920 186 488
Bokført verdi pr 31.12.	1 412 523 000	1 606 779	185 586	1 414 315 365
Prosentstans for avskrivninger	*	---	20-33 %	---

\* Restverdi skip: Avskrivningsnivået avhenger av den beregnede restverdien på balansedagen. Forutsetninger vedrørende restverdi bygger på kunnskap om markedet for brukte skip. Grunnlaget for restverdi er vurdering av markedsverdi for et skip uten befraktning. Markedsverdier justeres for å gjenspeile skipets verdi om det hadde vært av en alder og tilstand som kunne forventes ved utløpet av brukstiden.

#### Markedsverdi skip

På grunn av nedskrivningsindikatorer grunnet et vedvarende svakt marked, har selskapet og konsernet foretatt en nedskrivningstest av sine skip. På grunn av begrenset antall transaksjoner i markedet med få villige kjøpere og selgere er det stor usikkerhet knyttet til megleranslag. Konsernet har derfor foretatt en bruksverdieregning av sine skip. Her har man lagt til grunn fremtidige kontantstrømmer for de enkelte skip.

Antatt levetid for skipene er satt til 30 år. Man har benyttet et avkastningskrav på 8,5 % - 9,5 %. Nedskrivningstesten har resultert i en nedskrivning med MNOK 285.

For å illustrere sensitiviteten i hovedforutsetningene, er det i tabellen under illustrert hvilken innvirkning det ville fått på nedskrivningen;

Endring i forutsetning	Innvirkning på nedskrivning	
Endring i diskonteringsrente +/- 1 %	MNOK - 87	MNOK 97
Endring i rate +/- 5 %	MNOK 142	MNOK - 135

#### Note 3 - Fordringer, gjeld, garantiforpliktelser, nærstående parter

Morselskap	2020	2019
<b>Gjeld</b>		
Gjeld med forfall senere enn fem år	43 125 000	100 625 000
<b>Gjeld sikret ved pant</b>		
Langsiktig gjeld	776 646 722	922 523 233
Sum bokført pantsikret gjeld	776 646 722	922 523 233
<b>Bokført verdi av pantsatte eiendeler</b>		
Aksjer i datterselskap	1 164 779 220	1 480 920 733
Bankinnskudd	48 019 600	5 567 486
Sum	1 212 798 820	1 486 488 219
<b>Konsern</b>		
<b>Gjeld</b>		
Gjeld med forfall senere enn fem år	43 125 000	100 625 000
<b>Gjeld sikret ved pant</b>		
Langsiktig gjeld	776 646 722	922 523 233
Sum bokført pantsikret gjeld	776 646 722	922 523 233

**Note 3 - Fordringer, gjeld, garantiforpliktelser, nærstående parter - forts.**

Bokført verdi av pantsatte eiendeler	2020	2019
Skip	1 412 529 000	1 748 473 710
Fordringer	50 552 669	38 933 675
Bankinnskudd	50 610 286	7 492 824
<b>Sum</b>	<b>1 513 685 956</b>	<b>1 794 900 209</b>

Morselskap	2020	2019
Mellomværende med konsernselskaper		
Kortsiktige fordringer	296 565 181	303 293 289
Kortsiktig gjeld	0	16 980

Selskapet er deltaker i konsernets konsernkontoordning og har pr 31.12. et innskudd på kr 84.930.391,- i ordningen. Alle deltakerne i ordningen er solidarisk ansvarlig for innskudd og gjeld i ordningen.

Transaksjoner med konsernselskaper	2020	2019
Driftsinntekter	1 571 712	1 571 712
Andre driftsinntekter	1 051 560	1 035 000
Renteinntekter	335 531	320 969
Rentekostnader	93 493	179 131

Morselskapet	2020	2019
Transaksjoner og mellomværende med nærstående parter (eiere og selskap med samme eiere som konsernet)		
Rentekostnader	3 434 223	0
Leie av lokaler	3 211 788	3 337 640
Langsiktig gjeld	69 091 395	69 091 395

Konsernet	2020	2019
Transaksjoner og mellomværende med nærstående parter (eiere og selskap med samme eiere som konsernet)		
Driftsinntekter	351 613	440 222
Andre driftsinntekter	4 945 918	4 836 568
Rentekostnader	3 434 223	0
Langsiktig gjeld	69 091 395	69 091 395

Alle transaksjoner med konsernselskaper, eiere og nærstående parter er inngått med markedsmessige vilkår.

**Note 4 - Lønnskostnader, antall ansatte, godtgjørelser, lån til ansatte m.m.**

Morselskap	2020	2019
Lønn	5 826 955	5 654 734
Arbeidsgiveravgift	915 196	945 605
Pensjonskostnader	302 444	324 336
Andre personalkostnader	84 425	57 375
<b>Sum</b>	<b>7 129 020</b>	<b>6 982 050</b>

Gjennomsnittlig årsverk 4 4

Konsernet	2020	2019
Lønn	69 664 136	76 861 099
Tilskudd nettolønnsordningen	-12 215 913	-10 330 947
Innleid arbeidskraft	2 921 691	0
Arbeidsgiveravgift	9 993 399	11 411 901
Pensjonskostnader	7 739 223	4 538 628
Andre personalkostnader	2 856 695	3 524 238
<b>Sum</b>	<b>80 959 231</b>	<b>86 004 918</b>

Gjennomsnittlig årsverk 84 94

Offentlige tilskudd i forbindelse med nettolønnsordningen for skip er ført som reduksjon i lønnskostnader med MNOK 12 (MNOK 10).

Pensjonskostnader ovenfor inkluderer ytelsesbasert pensjonsordning og innskuddsbasert pensjonsordning. Begge ordningene er etablert hos livsforsikringselskap, og tilfredsstiller kravene i lov om obligatorisk tjenestepensjon. Alle ansatte er overført til innskuddsbasert pensjonsordning i år.

Ytelser til ledende ansatte i konsernet	Daglig leder		Styret	
	2020	2019	2020	2019
Lønn	1 496 538	1 466 487	5 827 175	5 609 392
Annen godtgjørelse	28 999	24 348	677 807	789 152

Lån/sikkerhetsstillelser/pensjonsforpliktelse til ledende personer, aksjeeiere, ansatte mv.	2020	2019
Lån til ansatte	0	170 000
Pensjonsforpliktelser til ledende ansatt/styremedlem	3 968 607	3 968 607

Godtgjørelse (eks. mva) til revisor og samarbeidende selskaper fordeler seg som i	Morselskap		Konsernet	
	2020	2019	2020	2019
Lovpålagt revisjon	93 984	93 984	443 032	364 251
Annen regnskapsteknisk bistand	6 500	6 500	0	6 500
Andre attestasjonstjenester	0	0	26 498	56 298
Andre tjenester inkl juridisk og skatteteknisk bistand	81 307	81 307	1 127 968	357 408
<b>Sum</b>	<b>181 791</b>	<b>181 791</b>	<b>1 597 498</b>	<b>784 457</b>



## Note 5 - Pensjonskostnader, -midler og -forpliktelser

Konsernet har pensjonsordninger som tilfredsstiller kravene i loven om obligatorisk tjenestepensjon.

Pensjonsforpliktelse til et styremedlem/aksjonær er balanseført med kr 4.128.577,- inklusive arbeidsgiveravgift. Ordningen har vært basert på at selskapet har hatt en investering i aksjefond, og at avsetningen har tilsvart verdien av aksjefondet pr 31.12. I 2012 ble andelen innløst. Pensjonsforpliktelsen er renteberegnet med 4 % rente. Øvrige ansatte i konsernet har innskuddsordning.

De sjøansatte i North Sea Offshore AS har en kollektiv pensjonsordning gjennom et forsikringselskap. Dette har vært en kollektiv ytelsesbasert pensjonsordning, men alle ansatte er i år overført til en kollektiv innskuddsbasert pensjonsordning. Pensjonskostnader knyttet til sjøfolk er kostnadsført under drift skip i resultatregnskapet.

	2020	2019
Nåverdi av årets pensjonsopptjening	1 100	1 509 656
Rentekostnad av pensjonsforpliktelsen	1 593	240 330
Avkastning på pensjonsmidler	-2 568	-456 995
Administrasjonskostnader	0	145 433
Resultatført spesielle hendelser	2 081 021	0
Periodisert arbeidsgiveravgift	0	271 968
<b>Netto pensjonskostnad ytelsesbasert ordning</b>	<b>2 081 146</b>	<b>1 710 402</b>
Andre pensjonskostnader	5 658 077	2 828 226
<b>Totale pensjonskostnader</b>	<b>7 739 223</b>	<b>4 538 628</b>
Påløpte pensjonsforpliktelser	0	-9 891 302
Pensjonsmidler (til markedsverdi)	0	10 416 607
Ikke resultatførte estimatendringer og avvik	0	1 555 841
<b>Netto pensjonsmidler</b>	<b>0</b>	<b>2 081 146</b>
<b>Antall personer omfattet av ytelsesordningen</b>		
Aktive	0	61
Pensjonister	0	2
<b>Totalt</b>	<b>0</b>	<b>63</b>
<b>Økonomiske forutsetninger</b>		
Diskonteringsrente	1,50 %	2,30 %
Forventet lønnsregulering	2,00 %	2,25 %
Forventet pensjonsøkning	0,00 %	0,50 %
Forventet regulering av folketrygdens grunnbeløp (G)	1,75 %	2,00 %
Forventet avkastning på fondsmidler	2,40 %	3,80 %

Forutsetningene er i henhold til veiledende pensjonsforutsetninger fra Norsk regnskapsstiftelse.

### Aktuarielle forutsetninger

Ved beregningen er det ved valg av dødelighetsforutsetninger tatt utgangspunkt i K2013.

## Note 6 - Skattekostnad

### Skatt i morselskap

Årets skattekostnad fremkommer slik:	2020	2019
Betalbar skatt	0	0
Korrigerig av fjorårets skattekostnad	3 024 263	0
Endring utsatt skatt/skattefordel	5 162 340	-8 836 909
<b>Sum skattekostnad</b>	<b>8 186 603</b>	<b>-8 836 909</b>

### Betalbar skatt i årets skattekostnad fremkommer slik:

	2020	2019
Ordinært resultat før skattekostnad	-189 266 781	-42 919 943
Permanente forskjeller	139 039 879	-27 720 711
Endring midlertidige forskjeller	118 436	148 044
Mottatt konsernbidrag	73 692 085	30 472 886
Benyttet fremførbart underskudd	-23 583 620	0
<b>Grunnlag betalbar skatt/fremførbart underskudd</b>	<b>0</b>	<b>-40 019 723</b>

<b>Betalbar skatt</b>	<b>0</b>	<b>0</b>
-----------------------	----------	----------

Spesifikasjon av grunnlag for utsatt skatt/skattefordel:	pr 31.12.19	pr 31.12.20	Endring
Gevinst- og tapskonto	592 176	473 740	118 436
Skattemessig fremførbart underskudd	-172 521 836	-148 938 216	-23 583 620
<b>Grunnlag for beregning av utsatt skatt/skattefordel</b>	<b>-171 929 660</b>	<b>-148 464 478</b>	<b>-23 465 184</b>
<b>Utsatt skatt/skattefordel</b>	<b>-37 824 525</b>	<b>-32 662 185</b>	<b>-5 162 340</b>



## Note 6 - forts

### Skatt i konsernet

Årets skattekostnad fremkommer slik:	2020	2019
Betalbar skatt	26 017	38 528
Korrigerings av tidligere års skattekostnad	11 325 836	0
Endring utsatt skatt/skattefordel rederibeskatning	-22 939	-28 673
Endring utsatt skatt/skattefordel	-24 077 909	-7 935 047
<b>Sum skattekostnad</b>	<b>-12 748 995</b>	<b>-7 925 192</b>

### Betalbar skatt i årets skattekostnad fremkommer slik:

	2020	2019
Ordinært resultat før skattekostnad	-210 202 379	-50 997 238
Permanente forskjeller	18 872 241	-24 030 074
Endring midlertidige forskjeller	130 890 004	-7 226 279
<b>Grunnlag betalbar skatt/fremførbart underskudd</b>	<b>-60 440 134</b>	<b>-82 253 591</b>

### Spesifikasjon av grunnlag for utsatt skatt/skattefordel:

	pr 31.12.19	pr 31.12.20	Endring
Varige driftsmidler	495 032 759	419 829 980	75 202 779
Pensjonsmidler- og pensjonsforpliktelser	-1 887 461	0	-1 887 461
Gevinst- og tapskonto	54 608 876	43 676 336	10 932 540
Skattemessig fremførbart underskudd rederi	-10 512 410	-10 282 823	-229 587
Skattemessig fremførbart underskudd	-257 088 279	-317 758 000	60 669 721
<b>Sum midlertidige forskjeller</b>	<b>280 153 485</b>	<b>135 465 493</b>	<b>144 687 992</b>

### Forsjeller som ikke inngår i utsatt skatteberegning

	-10 512 410	-10 282 823	-229 587
--	-------------	-------------	----------

<b>Grunnlag for beregning av utsatt skatt</b>	<b>290 665 895</b>	<b>145 748 316</b>	<b>144 917 579</b>
---	--------------------	--------------------	--------------------

<b>Utsatt skatt/skattefordel</b>	<b>56 142 537</b>	<b>32 064 629</b>	<b>24 077 908</b>
----------------------------------	-------------------	-------------------	-------------------

## Note 7 - Aksjekapital og aksjonærinformasjon

### Aksjekapitalen i selskaps består pr 31.12. av:

	Antall	Pålydende	Sum
Ordinære aksjer	914	4 750	4 341 500
<b>Sum</b>	<b>914</b>	<b>4 750</b>	<b>4 341 500</b>

### Eierstruktur - aksjonærer i selskapet pr 31.12. var:

	Aksjer	Eierandel	Stemmeandel
Kingfisher AS (100 % eid av styremedlem Hallvard Klepvisk/nærstående)	191	20,90 %	20,90 %
Harto Invest AS (100 % eid av styremedlem Harald T. Klepvisk/nærstående)	191	20,90 %	20,90 %
Knut Invest AS (100 % eid av styremedlem Knut Klepvisk/nærstående)	191	20,90 %	20,90 %
Aksel Økland Invest AS (100 % eid av styrets leder Aksel Økland/nærstående)	191	20,90 %	20,90 %
Karsten Invest AS (100 % eid av styremedlem Karsten Klepvisk/nærstående)	150	16,41 %	16,41 %
<b>Totalt</b>	<b>914</b>	<b>16,41 %</b>	<b>16,41 %</b>

## Note 8 - Egenkapital

Morselskap	Aksjekapital	Fond for vurderings- forskjeller	Annen egenkapital	Sum
Egenkapital pr 01.01	4 341 500	588 264 249	404 724 078	997 329 827
<i>Årets endring i egenkapital</i>				
Utbytte	0	0	0	0
Andre endringer	0	-110 859 320	115 635 422	4 776 102
Årets resultat	0	-138 972 759	-58 480 625	-197 453 384
<b>Egenkapital pr 31.12.</b>	<b>4 341 500</b>	<b>338 432 170</b>	<b>461 878 875</b>	<b>804 652 545</b>

Som følge av endret ligning i 2014 for North Sea Invest AS, måtte endre konsernbidragene bakover i tid. Denne endringen er ført som korreksjon av tidligere års regnskap. Korrigert inngående egenkapital pr 01.01.19 var MNOK 45,2, med motpost redusert utsatt skattefordel med MNOK 42,8 og netto fordring på North Sea Invest AS og endret investering i datterselskaper på MNOK 2,5.

I 2020 er det ytterligere gjort en korrigerings på IB EK med MNOK 4,8 i økning, med motpost endret utsatt skatt, investering i døtre og konsernfordring.

### Konsern

Egenkapital pr 01.01	4 341 500	992 988 327	997 329 827
----------------------	-----------	-------------	-------------

### Årets endring i egenkapital

Utbytte	0	0	0
Andre endringer	0	4 776 102	4 776 102
Årets resultat	0	-197 453 384	-197 453 384
<b>Egenkapital pr 31.12.</b>	<b>4 341 500</b>	<b>800 311 045</b>	<b>804 652 545</b>

Som følge av endret ligning for 2014 er utsatt skattefordel redusert/utsatt skatt økt med MNOK 45,2 i 2019, noe som medfører en tilsvarende reduksjon av konsernets egenkapital. Korrigeringen ble ført mot IB egenkapital 01.01.19, og sammenligningstallene for 2018 er omarbeidet. IB Ek er også endret som nevnt under mor.

I slutten av 2019 fikk vi varsel om endring av ligning for North Sea Invest AS for 2014. Vi er enig i ligningskontoret fastsettelse av skattepliktig resultat for 2014. Ettersom konsernet totalt sett hadde fremførbare underskudd, har vi endret konsernbidragene bakover i tid. Dette er lagt til grunn i regnskapene for 2019. Ligningsmyndighetene har også varslet om tilleggsskatt, noe vi har bestridt. Det er ikke avsatt for tilleggsskatt i regnskapet til North Sea Invest AS. Denne vurderingen er også opprettholdt i 2020 regnskapet.



## Note 9 - Salgsinntekter

Spesifikasjon av konsernets driftsinntekter	2020	2019
Charterhire	339 508 646	377 955 559
Andre salgsinntekter	66 412 047	106 454 899
Sum	405 920 693	484 410 458

## Note 10 - Datterselskap, tilknyttede selskaper mv

Tabellen nedenfor viser selskapene (datterselskap) som regnskapsføres etter egenkapitalmetoden i morselskapet. Alle datterselskap har forretningskontor i Austevoll.

Datterselskap	North Sea Commander			Sum
	North Sea Shipping AS	Shipping AS	North Sea Invest AS	
Eier- og stemmeandel	100 %	100 %	100 %	---
Kostpris	70 999 831	12 106 850	713 884 658	796 991 339
Inngående balanse pr 01.01.	7 996 946	153 278 752	1 319 496 736	1 480 772 434
Mottatt utbytte	0	-35 000 000	-90 000 000	-125 000 000
Andre endringer	0	6 490	0	6 490
Avgitt/mottatt konsernbidrag	0	0	-57 479 826	-57 479 826
Andel årets resultat	-5 425 438	-31 450 741	-94 072 191	-131 948 370
Utgående balanse pr 31.12.	1 571 509	86 834 501	1 077 944 719	1 166 350 728

Tabellen nedenfor viser selskapene (tilknyttede selskaper) som regnskapsføres etter egenkapitalmetoden i konsernet.

Tilknyttede selskaper	Ecosubsea AS*	European Venture DIS	Sum
Eierandel	21,23 %	4,50 %	---
Kostpris	20 039 399	2 993 419	23 032 818
Inngående balanse pr 01.01.	15 200 437	446 255	15 646 692
Avgang i året	0	-446 255	-446 255
Andel årets resultat (beste estimat)	-7 024 389	0	-7 024 389
Utgående balanse pr 31.12.	8 176 048	0	8 176 048

\* Ved oppkjøpet av Ecosubsea AS var NOK 16.056.872 identifisert som merverdi/goodwill. Merverdien avskrives lineært over 10 år. Investeringen er avskrevet med NOK 1.605.687 i år og medtatt i "andel årets resultat".

## Note 11 - Aksjer og andeler i andre foretak mv.

Anleggsmidler	Anskaffelseskost	Bokført verdi
Andre andeler	2 000	2 000
Sum finansielle anleggsmidler	2 000	2 000

## Note 12 - Finansiell risiko

### Finansiell risiko

Konsernets maksimale risikoeksponering er representert ved de balanseførte størrelsene for finansielle eiendeler.

Motpart for bankinnskudd er banker, og kredittrisikoen knyttet til disse anses å være begrenset.

Kredittrisikoen knyttet til virksomheten i konsernet anses for tiden som begrenset. Selskapene i konsernet har historisk ikke hatt vesentlige tap på kundefordringer. Kundefordringer følges opp fortløpende. Følgelig anses den maksimale kredittrisikoen å være gitt ved balanseført verdi av kundefordringer, kortsiktige fordringer, samt lån til tilknyttede selskaper.

### Renterisiko

Poster som er utsatt for renterisiko er bankinnskudd og gjeld til kredittinstitusjoner. Konsernets langsiktige gjeld er ikke sikret med rentebinding og er eksponert for endring i flytende rente.

### Likviditetsrisiko

Konsernets strategi er å ha tilstrekkelig kontanter, kontantekvivalenter til enhver tid å kunne finansiere drift og investeringer i samsvar med konsernets strategiplan for samme periode.

### Operativ risiko

Konsernet er utsatt for normal risiko knyttet til sin operative drift. Miljøriskoen ved konsernets aktiviteter vurderes som lav.

### Valutarisiko

Konsernet har en stor andel av driftsinntektene i utenlandsk valuta. Tilsvarende har selskapet lån i utenlandsk valuta, slik at kontantstrøm risiko knyttet til valutavangning er redusert.

## Note 13 - Bankinnskudd

Konsernets bankinnskudd omfatter bundne skattetrekkmidler med kr 3.482.122,-.

## Note 14 - Opsjonsavtale

Befrakter har opsjon på kjøp av et av konsernets skip til en fastsatt pris, tidligst i 2021.



Building a better  
working world

Statsautoriserte revisorer  
Ernst & Young AS

Thormøhlens gate 53 D, NO-5006 Bergen  
Postboks 6163, NO-5892 Bergen

Foretaksregisteret: NO 976 389 387 MVA  
Tlf: +47 24 00 24 00

Fax:

www.ey.no

Medlemmer av Den norske revisorforening

## UAVHENGIG REVISORS BERETNING

Til generalforsamlingen i North Sea Shipping Holding AS

### Uttalelse om revisjonen av årsregnskapet

#### Konklusjon

Vi har revidert årsregnskapet for North Sea Shipping Holding AS som består av selskapsregnskap og konsernregnskap. Selskapsregnskapet og konsernregnskapet består av balanse per 31. desember 2020, resultatregnskap og kontantstrømoppstilling for regnskapsåret avsluttet per denne datoen, og en beskrivelse av vesentlige anvendte regnskapsprinsipper og andre noteopplysninger.

Etter vår mening er årsregnskapet avgitt i samsvar med lov og forskrifter og gir et rettviseende bilde av selskapets og konsernets finansielle stilling per 31. desember 2020, og av deres resultater og kontantstrømmer for regnskapsåret avsluttet per denne datoen i samsvar med regnskapslovens regler og god regnskapsskikk i Norge.

#### Grunnlag for konklusjonen

Vi har gjennomført revisjonen i samsvar med lov, forskrift og god revisjonsskikk i Norge, herunder de internasjonale revisjonsstandardene (ISA-ene). Våre oppgaver og plikter i henhold til disse standardene er beskrevet i avsnittet *Revisors oppgaver og plikter ved revisjonen av årsregnskapet*. Vi er uavhengige av selskapet og konsernet i samsvar med de relevante etiske kravene i Norge knyttet til revisjon slik det kreves i lov og forskrift. Vi har også overholdt våre øvrige etiske forpliktelser i samsvar med disse kravene. Etter vår oppfatning er innhentet revisjonsbevis tilstrekkelig og hensiktsmessig som grunnlag for vår konklusjon.

#### Øvrig informasjon

Øvrig informasjon omfatter informasjon i selskapets årsrapport bortsett fra årsregnskapet og den tilhørende revisjonsberetningen. Styret og daglig leder (ledelsen) er ansvarlig for den øvrige informasjonen. Vår uttalelse om revisjonen av årsregnskapet dekker ikke den øvrige informasjonen, og vi attesterer ikke den øvrige informasjonen.

I forbindelse med revisjonen av årsregnskapet er det vår oppgave å lese den øvrige informasjonen med det formål å vurdere hvorvidt det foreligger vesentlig inkonsistens mellom den øvrige informasjonen og årsregnskapet eller kunnskap vi har opparbeidet oss under revisjonen, eller hvorvidt den tilsynelatende inneholder vesentlig feilinformasjon. Dersom vi konkluderer med at den øvrige informasjonen inneholder vesentlig feilinformasjon, er vi pålagt å rapportere det. Vi har ingenting å rapportere i så henseende.

#### Ledelsens ansvar for årsregnskapet

Ledelsen er ansvarlig for å utarbeide årsregnskapet i samsvar med lov og forskrifter, herunder for at det gir et rettviseende bilde i samsvar med regnskapslovens regler og god regnskapsskikk i Norge. Ledelsen er også ansvarlig for slik intern kontroll som den finner nødvendig for å kunne utarbeide et årsregnskap som ikke inneholder vesentlig feilinformasjon, verken som følge av misligheter eller feil.

Ved utarbeidelsen av årsregnskapet må ledelsen ta standpunkt til selskapets evne til fortsatt drift og opplyse om forhold av betydning for fortsatt drift. Forutsetningen om fortsatt drift skal legges til grunn for årsregnskapet med mindre ledelsen enten har til hensikt å avvikle selskapet eller legge ned virksomheten, eller ikke har noe annet realistisk alternativ.

A member firm of Ernst & Young Global Limited

Penneo Dokumentnøkkel: 00EVB-UOWW5-NAVZP-LSD0M-VAYHM-IKTD0



Building a better  
working world

## Revisors oppgaver og plikter ved revisjonen av årsregnskapet

Vårt mål er å oppnå betryggende sikkerhet for at årsregnskapet som helhet ikke inneholder vesentlig feilinformasjon, verken som følge av misligheter eller feil, og å avgi en revisjonsberetning som inneholder vår konklusjon. Betryggende sikkerhet er en høy grad av sikkerhet, men ingen garanti for at en revisjon utført i samsvar med lov, forskrift og god revisjonsskikk i Norge, herunder ISA-ene, alltid vil avdekke vesentlig feilinformasjon. Feilinformasjon kan skyldes misligheter eller feil og er å anse som vesentlig dersom den enkeltvis eller samlet med rimelighet kan forventes å påvirke de økonomiske beslutningene som brukerne foretar på grunnlag av årsregnskapet.

Som del av en revisjon i samsvar med lov, forskrift og god revisjonsskikk i Norge, herunder ISA-ene, utøver vi profesjonelt skjønn og utviser profesjonell skepsis gjennom hele revisjonen. I tillegg

- ▶ identifiserer og anslår vi risikoen for vesentlig feilinformasjon i årsregnskapet, enten det skyldes misligheter eller feil. Vi utformer og gjennomfører revisjonshandlinger for å håndtere slike risikoer, og innhenter revisjonsbevis som er tilstrekkelig og hensiktsmessig som grunnlag for vår konklusjon. Risikoen for at vesentlig feilinformasjon som følge av misligheter ikke blir avdekket, er høyere enn for feilinformasjon som skyldes feil, siden misligheter kan innebære samarbeid, forfalskning, bevisste utelatelser, uriktige fremstillinger eller overstyring av intern kontroll;
- ▶ opparbeider vi oss en forståelse av den interne kontrollen som er relevant for revisjonen, for å utforme revisjonshandlinger som er hensiktsmessige etter omstendighetene, men ikke for å gi uttrykk for en mening om effektiviteten av selskapets interne kontroll;
- ▶ vurderer vi om de anvendte regnskapsprinsippene er hensiktsmessige og om regnskapsestimater og tilhørende noteopplysninger utarbeidet av ledelsen er rimelige;
- ▶ konkluderer vi på om ledelsens bruk av fortsatt drift-forutsetningen er hensiktsmessig, og, basert på innhentede revisjonsbevis, hvorvidt det foreligger vesentlig usikkerhet knyttet til hendelser eller forhold som kan skape betydelig tvil om selskapets evne til fortsatt drift. Dersom vi konkluderer med at det foreligger vesentlig usikkerhet, kreves det at vi i revisjonsberetningen henleder oppmerksomheten på tilleggsopplysningene i årsregnskapet. Hvis slike tilleggsopplysninger ikke er tilstrekkelige, må vi modifisere vår konklusjon. Våre konklusjoner er basert på revisjonsbevis innhentet frem til datoen for revisjonsberetningen. Etterfølgende hendelser eller forhold kan imidlertid medføre at selskapets evne til fortsatt drift ikke lenger er til stede;
- ▶ vurderer vi den samlede presentasjonen, strukturen og innholdet i årsregnskapet, inkludert tilleggsopplysningene, og hvorvidt årsregnskapet gir uttrykk for de underliggende transaksjonene og hendelsene på en måte som gir et rettviseende bilde;
- ▶ innhenter vi tilstrekkelig og hensiktsmessig revisjonsbevis vedrørende den finansielle informasjonen til enhetene eller forretningsområdene i konsernet for å kunne gi uttrykk for en mening om konsernregnskapet. Vi er ansvarlige for å fastsette strategien for, samt å følge opp og gjennomføre konsernrevisjonen, og vi har et udeli ansvar for konklusjonen på revisjonen av konsernregnskapet.

Vi kommuniserer med styret blant annet om det planlagte omfanget av revisjonen, tidspunktet for vårt revisjonsarbeid og eventuelle vesentlige funn i vår revisjon, herunder vesentlige svakheter i den interne kontrollen som vi avdekker gjennom vårt arbeid.

## Uttalelse om øvrige lovmessige krav

### Konklusjon om årsberetningen

Basert på vår revisjon av årsregnskapet som beskrevet ovenfor, mener vi at opplysningene i årsberetningen om årsregnskapet og forutsetningen om fortsatt drift og forslaget til disponering av resultatet er konsistente med årsregnskapet og i samsvar med lov og forskrifter.

Uavhengig revisors beretning - North Sea Shipping Holding AS

A member firm of Ernst & Young Global Limited

Penneo Dokumentnr: 60EVB-UOWM5-NAVZF-LSOIM-VAYHM-KTDO



Building a better  
working world

### Konklusjon om registrering og dokumentasjon

Basert på vår revisjon av årsregnskapet som beskrevet ovenfor, og kontrollhandlinger vi har funnet nødvendige i henhold til internasjonal standard for attestasjonsoppdrag (ISAE) 3000 «Attestasjonsoppdrag som ikke er revisjon eller forenklet revisorkontroll av historisk finansiell informasjon», mener vi at ledelsen har oppfylt sin plikt til å sørge for ordentlig og oversiktlig registrering og dokumentasjon av selskapets regnskapsopplysninger i samsvar med lov og god bokføringskikk i Norge.

Bergen, 8. juni 2021  
ERNST & YOUNG AS

*Revisjonsberetningen er signert elektronisk*

Jørn Knutsen  
statsautorisert revisor

Penneo Dokumentnøkkel: 0OEVB-UOWM5-NAVZP-LSCOM-VAYHM-IKTD0

Uavhengig revisors beretning - North Sea Shipping Holding AS

A member firm of Ernst & Young Global Limited



# PENNEO

*Signaturene i dette dokumentet er juridisk bindende. Dokument signert med "Penneo"<sup>™</sup> - sikker digital signatur.  
De signerende parter sin identitet er registrert, og er listet nedenfor.*

*"Med min signatur bekrefter jeg alle datoer og innholdet i dette dokument."*

## Jørn Knutsen

Statsautorisert revisor

På vegne av: EY

Serienummer: 9578-5992-4-3012515

IP: 84.214.xxx.xxx

2021-06-08 12:22:50Z



Penneo Dokumentnøkkel: 00EVB-U0WMS-NAVZP-LS00M-VAYHM-IKTD0

Dokumentet er signert digitalt, med **Penneo.com**. Alle digitale signatur-data i dokumentet er sikret og validert av den datamaskin-utregnede hash-verdien av det opprinnelige dokument. Dokumentet er låst og tids-stemplet med et sertifikat fra en betrodd tredjepart. All kryptografisk bevis er integrert i denne PDF, for fremtidig validering (hvis nødvendig).

### Hvordan bekrefter at dette dokumentet er originalen?

Dokumentet er beskyttet av ett Adobe CDS sertifikat. Når du åpner dokumentet i

Adobe Reader, skal du kunne se at dokumentet er sertifisert av **Penneo e-signature service <penneo@penneo.com>**. Dette garanterer at innholdet i dokumentet ikke har blitt endret.

Det er lett å kontrollere de kryptografiske beviser som er lokalisert inne i dokumentet, med Penneo validator - <https://penneo.com/validate>