



ÅRSREGNSKAPET FOR REGNSKAPSÅRET 2023 - GENERELL INFORMASJON

Enheten

Organisasjonsnummer: 918 592 202
Organisasjonsform: Aksjeselskap
Foretaksnavn: SPESIALINNREDNING AS
Forretningsadresse: Ingang H
Østre Aker vei 243
0976 OSLO

Regnskapsår

Årsregnskapets periode: 01.01.2023 - 31.12.2023

Konsern

Morselskap i konsern: Nei

Regnskapsregler

Regler for små foretak benyttet: Ja
Benyttet ved utarbeidelsen av årsregnskapet til selskapet: Regnskapslovens alminnelige regler

Årsregnskapet fastsatt av kompetent organ

Bekreftet av representant for selskapet: Halvor Roede
Dato for fastsettelse av årsregnskapet: 13.05.2024

Grunnlag for avgivelse

År 2023: Årsregnskapet er elektronisk innlevert
År 2022: Tall er hentet fra elektronisk innlevert årsregnskap fra 2023

Det er ikke krav til at årsregnskapet m.v. som sendes til Regnskapsregisteret er undertegnet. Kontrollen på at dette er utført ligger hos revisor/enhetens øverste organ. Sikkerheten ivaretas ved at innsender har rolle/rettighet for innsending av årsregnskapet via Altinn, og ved at det bekreftes at årsregnskapet er fastsatt av kompetent organ.

Brønnøysundregistrene, 21.05.2025



Resultatregnskap

Beløp i: NOK	Note	2023	2022
RESULTATREGNSKAP			
Inntekter			
Salgsinntekt		24 520 896	22 547 003
Annen driftsinntekt			116 535
Sum inntekter		24 520 896	22 663 538
Kostnader			
Varekostnad		17 596 907	16 445 054
Lønnskostnad	1	2 912 214	1 980 993
Avskrivning av driftsmidler	2	287 178	183 868
Annen driftskostnad		1 084 935	842 712
Sum kostnader		21 881 234	19 452 627
Driftsresultat		2 639 662	3 210 911
Finansinntekter og finanskostnader			
Annen renteinntekt		1 888	370
Annen finansinntekt		49 696	37 520
Verdiøkning markedsbaserte omløpsmidler		449 352	
Sum finansinntekter		500 936	37 890
Verdireduksjon markedsbaserte omløpsmidler			193 008
Annen rentekostnad		24 503	5 492
Annen finanskostnad		241 670	169 200
Sum finanskostnader		266 173	367 700
Netto finans		234 763	-329 810
Ordinært resultat før skattekostnad		2 874 425	2 881 102
Skattekostnad på resultat	3	549 621	678 082
Ordinært resultat etter skattekostnad		2 324 804	2 203 020
Årsresultat	4	2 324 804	2 203 020
Årsresultat etter minoritetsinteresser		2 324 804	2 203 020



Resultatregnskap

Beløp i: NOK	Note	2023	2022
Totalresultat		2 324 804	2 203 020
Overføringer og disponeringer			
Avsatt til annen egenkapital		2 324 804	2 203 020
Sum overføringer og disponeringer		2 324 804	2 203 020



Balanse

Beløp i: NOK	Note	2023	2022
BALANSE - EIENDELER			
Anleggsmidler			
Immaterielle eiendeler			
Utsatt skattefordel	3		
Varige driftsmidler			
Tomter, bygninger o.a. fast eiendom	2		
Maskiner og anlegg	2		
Skip og flytende installasjoner	2		
Driftsløsøre, inventar o.a. utstyr	2	1 087 180	819 358
Sum varige driftsmidler	2	1 087 180	819 358
Sum anleggsmidler		1 087 180	819 358
Omløpsmidler			
Varer			
Fordringer			
Kundefordringer		2 473 709	1 152 763
Andre kortsiktige fordringer		275 123	236 799
Sum fordringer		2 748 832	1 389 562
Investeringer			
Markedsbaserte aksjer		2 195 809	1 814 469
Sum investeringer		2 195 809	1 814 469
Bankinnskudd, kontanter og lignende			
Bankinnskudd, kontanter o.l.	5	2 519 313	1 992 051
Sum bankinnskudd, kontanter og lignende		2 519 313	1 992 051
Sum omløpsmidler		7 463 954	5 196 081
SUM EIENDELER		8 551 134	6 015 439

BALANSE - EGENKAPITAL OG GJELD



Balanse

Beløp i: NOK	Note	2023	2022
Egenkapital			
Innskutt egenkapital			
Aksjekapital	6	60 000	60 000
Beholdning av egne aksjer	6		
Sum innskutt egenkapital		60 000	60 000
Opptjent egenkapital			
Annen egenkapital		4 578 570	2 253 766
Sum opptjent egenkapital		4 578 570	2 253 766
Sum egenkapital	4	4 638 570	2 313 766
Gjeld			
Langsiktig gjeld			
Utsatt skatt	3	13 893	20 750
Sum avsetninger for forpliktelser		13 893	20 750
Annen langsiktig gjeld			
Sum langsiktig gjeld		13 893	20 750
Kortsiktig gjeld			
Gjeld til kredittinstitusjoner	7	324 685	
Leverandørgjeld		488 849	760 958
Betalbar skatt	3	556 478	653 018
Skyldig offentlige avgifter		1 389 982	1 372 637
Annen kortsiktig gjeld		1 138 677	894 310
Sum kortsiktig gjeld		3 898 671	3 680 923
Sum gjeld		3 912 564	3 701 673
SUM EGENKAPITAL OG GJELD		8 551 134	6 015 439



Brønnøysundregistrene

ÅRSREGNSKAP FOR REGNSKAPSÅRET 2023 - GENERELL INFORMASJON

Journalnummer: 2024 664027

Enheten

Organisasjonsnummer: 918 592 202
Organisasjonsform: Aksjeselskap
Foretaksnavn: SPESIALINNREDNING AS
Forretningsadresse: Ingang H
Østre Aker vei 243
0976 OSLO

Regnskapsår

Årsregnskapets periode: 01.01.2023 - 31.12.2023

Konsern

Morselskap i konsern: Nei

Regnskapsregler

Regler for små foretak benyttet: Ja
Benyttet ved utarbeidelsen av
årsregnskapet til selskapet: Regnskapslovens alminnelige regler

Årsregnskapet fastsatt av kompetent organ

Bekreftet av representant for selskapet: Halvor Roede
Dato for fastsettelse av årsregnskapet: 13.05.2024

Revisjon

Årsregnskapet er utarbeidet av ekstern
autorisert regnskapsfører: Ja

Grunnlag for avgivelse

År 2023: Årsregnskap er elektronisk innlevert.
År 2022: Tall er hentet fra elektronisk innlevert årsregnskap fra 2023.

Det er ikke krav til at årsregnskapet m.v. som sendes til Regnskapsregisteret er undertegnet. Kontrollen på at dette er utført ligger hos revisor/enhetens øverste organ. Sikkerheten ivaretas ved at innsender har rolle/rettighet for innsending av årsregnskapet via Altinn, og ved at det bekreftes at årsregnskapet er fastsatt av kompetent organ.

Brønnøysundregistrene, 23.07.2024



Organisasjonsnr: 918 592 202
SPESIALINNREDNING AS

RESULTATREGNSKAP

Beløp i: NOK	Note	2023	2022
RESULTATREGNSKAP			
Inntekter			
Salgsinntekt		24 520 896	22 547 003
Annen driftsinntekt			116 535
Sum inntekter		24 520 896	22 663 538
Kostnader			
Varekostnad		17 596 907	16 445 054
Lønnskostnad	1	2 912 214	1 980 993
Avskrivning av driftsmidler	2	287 178	183 868
Annen driftskostnad		1 084 935	842 712
Sum kostnader		21 881 234	19 452 627
Driftsresultat		2 639 662	3 210 911
Finansinntekter og finanskostnader			
Annen renteinntekt		1 888	370
Annen finansinntekt		49 696	37 520
Verdiøkning markedsbaserte omløpsmidler		449 352	
Sum finansinntekter		500 936	37 890
Verdireduksjon markedsbaserte omløpsmidler			193 008
Annen rentekostnad		24 503	5 492
Annen finanskostnad		241 670	169 200
Sum finanskostnader		266 173	367 700
Netto finans		234 763	-329 810
Ordinært resultat før skattekostnad		2 874 425	2 881 102
Skattekostnad på resultat	3	549 621	678 082
Ordinært resultat etter skattekostnad		2 324 804	2 203 020
Årsresultat	4	2 324 804	2 203 020
Årsresultat etter minoritetsinteresser		2 324 804	2 203 020
Totalresultat		2 324 804	2 203 020
Overføringer og disponeringer			
Avsatt til annen egenkapital		2 324 804	2 203 020
Sum overføringer og disponeringer		2 324 804	2 203 020





Organisasjonsnr: 918 592 202
SPESIALINNREDNING AS

BALANSE

<u>Beløp i: NOK</u>	<u>Note</u>	<u>2023</u>	<u>2022</u>
BALANSE - EIENDELER			
Anleggsmidler			
Immaterielle eiendeler			
Utsatt skattefordel	3		
Varige driftsmidler			
Tomter, bygninger o.a. fast eiendom	2		
Maskiner og anlegg	2		
Skip og flytende installasjoner	2		
Driftsløsøre, inventar o. a. utstyr	2	1 087 180	819 358
Sum varige driftsmidler	2	1 087 180	819 358
Sum anleggsmidler		1 087 180	819 358
Omløpsmidler			
Varer			
Fordringer			
Kundefordringer		2 473 709	1 152 763
Andre kortsiktige fordringer		275 123	236 799
Sum fordringer		2 748 832	1 389 562
Investeringer			
Markedsbaserte aksjer		2 195 809	1 814 469
Sum investeringer		2 195 809	1 814 469
Bankinnskudd, kontanter og lignende			
Bankinnskudd, kontanter o. l.	5	2 519 313	1 992 051
Sum bankinnskudd, kontanter og lignende		2 519 313	1 992 051
Sum omløpsmidler		7 463 954	5 196 081
SUM EIENDELER		8 551 134	6 015 439
BALANSE - EGENKAPITAL OG GJELD			
Egenkapital			
Innskutt egenkapital			
Aksjekapital	6	60 000	60 000
Beholdning av egne aksjer	6		



Sum innskutt egenkapital		60 000	60 000
Opptjent egenkapital			
Annen egenkapital		4 578 570	2 253 766
Sum opptjent egenkapital		4 578 570	2 253 766
Sum egenkapital	4	4 638 570	2 313 766
Gjeld			
Langsiktig gjeld			
Utsatt skatt	3	13 893	20 750
Sum avsetninger for forpliktelseser		13 893	20 750
Annen langsiktig gjeld			
Sum langsiktig gjeld		13 893	20 750
Kortsiktig gjeld			
Gjeld til kredittinstitusjoner	7	324 685	
Leverandørgjeld		488 849	760 958
Betalbar skatt	3	556 478	653 018
Skyldig offentlige avgifter		1 389 982	1 372 637
Annen kortsiktig gjeld		1 138 677	894 310
Sum kortsiktig gjeld		3 898 671	3 680 923
Sum gjeld		3 912 564	3 701 673
SUM EGENKAPITAL OG GJELD		8 551 134	6 015 439



Organisasjonsnr: 918 592 202
SPESIALINNREDNING AS

NOTEOPPLYSNINGER - SELSKAP - alle poster oppgitt i hele tall

Note

1

Antall årsverk i regnskapsåret
2.00

Sum Beløp

Balanseført verdi 31.12. Varige driftsmidler Immaterielle eiend.

Konsernregnskap

Morselskapet sitt navn

Forretningskontor for morselskapet

Begrunnelse for at datterselskap er utelatt fra konsolideringen

Samlet beløp - tilknyttet selskap Årets Fjorårets

Samlet beløp - foretak i samme konsern Årets Fjorårets

Samlet beløp - foretak i samme konsern Årets Fjorårets

Samlet beløp - felles kontrollert virksomhet Årets Fjorårets

Pantstillelse Beløp

Beholdning av egne aksjer Antall Pålydende Andel av aksjek.



Årsregnskap 2023 Spesialinnredning AS

**Resultatregnskap
Balanse
Noter til regnskapet**

Org.nr.: 918 592 202



Resultatregnskap

Spesialinnredning AS

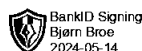
Driftsinntekter og driftskostnader	Note	2023	2022
Salgsinntekt		24 520 896	22 547 003
Annen driftsinntekt		0	116 535
Sum driftsinntekter		24 520 896	22 663 538
Varekostnad		17 596 907	16 445 054
Lønnskostnad	1	2 912 214	1 980 993
Avskrivning av driftsmidler	2	287 178	183 868
Annen driftskostnad		1 084 935	842 712
Sum driftskostnader		21 881 234	19 452 627
Driftsresultat		2 639 662	3 210 911
Finansinntekter og finanskostnader			
Annen renteinntekt		1 888	370
Annen finansinntekt		49 696	37 520
Verdiøkning markedsbaserte omløpsmidler		449 352	0
Verdireduksjon markedsbaserte omløpsmidler		0	193 008
Annen rentekostnad		24 503	5 492
Annen finanskostnad		241 670	169 200
Resultat av finansposter		234 763	-329 810
Resultat før skattekostnad		2 874 425	2 881 102
Skattekostnad på resultat	3	549 621	678 082
Resultat		2 324 804	2 203 020
Årsresultat	4	2 324 804	2 203 020
Overføringer			
Avsatt til annen egenkapital		2 324 804	2 203 020
Sum overføringer		2 324 804	2 203 020



Balanse

Spesialinnredning AS

Eiendeler	Note	2023	2022
Anleggsmidler			
Varige driftsmidler			
Driftsløsøre, inventar o.a. utstyr	2	1 087 180	819 358
Sum varige driftsmidler	2	1 087 180	819 358
Sum anleggsmidler		1 087 180	819 358
Omløpsmidler			
Fordringer			
Kundefordringer		2 473 709	1 152 763
Andre kortsiktige fordringer		275 123	236 799
Sum fordringer		2 748 832	1 389 562
Investeringer			
Markedsbaserte aksjer		2 195 809	1 814 469
Sum investeringer		2 195 809	1 814 469
Bankinnskudd, kontanter o.l.	5	2 519 313	1 992 051
Sum omløpsmidler		7 463 954	5 196 081
Sum eiendeler		8 551 134	6 015 439



Balanse

Spesialinnredning AS


Egenkapital og gjeld	Note	2023	2022
Egenkapital			
Innskutt egenkapital			
Aksjekapital	6	60 000	60 000
Sum innskutt egenkapital		60 000	60 000
Opptjent egenkapital			
Annen egenkapital		4 578 570	2 253 766
Sum opptjent egenkapital		4 578 570	2 253 766
Sum egenkapital	4	4 638 570	2 313 766
Gjeld			
Utsatt skatt	3	13 893	20 750
Sum avsetning for forpliktelser		13 893	20 750
Kortsiktig gjeld			
Gjeld til kredittinstitusjoner	7	324 685	0
Leverandørgjeld		488 849	760 958
Betalbar skatt	3	556 478	653 018
Skyldig offentlige avgifter		1 389 982	1 372 637
Annen kortsiktig gjeld		1 138 677	894 310
Sum kortsiktig gjeld		3 898 671	3 680 923
Sum gjeld		3 912 564	3 701 673
Sum egenkapital og gjeld		8 551 134	6 015 439

13.05.2024

Styret i Spesialinnredning AS

Halvor Roede
styreleder

Bjørn Erling Broe
styremedlem/daglig leder



Regnskapsprinsipper

Årsregnskapet er satt opp i samsvar med regnskapsloven og NRS 8 - God regnskapsskikk for små foretak.

Driftsinntekter

Inntektsføring ved salg av varer skjer på leveringstidspunktet. Tjenester inntektsføres etter hvert som de leveres.

Skatt

Skattekostnaden i resultatregnskapet omfatter både periodens betalbare skatt og endring i utsatt skatt. Utsatt skatt er beregnet med 22 % på grunnlag av de midlertidige forskjeller som eksisterer mellom regnskapsmessige og skattemessige verdier, samt ligningsmessig underskudd til fremføring ved utgangen av regnskapsåret. Skatteøkende og skattereduserende midlertidige forskjeller som reverserer eller kan reverseres i samme periode er utlignet og nettoført.

Klassifisering og vurdering av anleggsmidler

Anleggsmidler omfatter eiendeler bestemt til varig eie og bruk. Anleggsmidler er vurdert til anskaffelseskost. Varige driftsmidler balanseføres og avskrives over driftsmidlets økonomiske levetid. Avskrivningsperioden for fast eiendom anskaffet etter 2009 er dekomponert i en del som gjelder råbygget og en del som gjelder faste tekniske installasjoner. Varige driftsmidler nedskrives til gjenvinnbart beløp ved verdifall som forventes ikke å være forbigående. Gjenvinnbart beløp er det høyeste av netto salgsverdi og verdi i bruk. Verdi i bruk er nåverdi av fremtidige kontantstrømmer knyttet til eiendelen. Nedskrivningen reverseres når grunnlaget for nedskrivningen ikke lenger er til stede.

Klassifisering og vurdering av omløpsmidler

Omløpsmidler og kortsiktig gjeld omfatter normalt poster som forfaller til betaling innen ett år etter balansedagen, samt poster som knytter seg til varekretsløpet. Omløpsmidler vurderes til laveste verdi av anskaffelseskost og virkelig verdi.

Fordringer

Kundefordringer og andre fordringer oppføres til pålydende etter fradrag for avsetning til forventet tap. Avsetning til tap gjøres på grunnlag av en individuell vurdering av de enkelte fordringene.

Note 1 Lønnskostnader og antall årsverk

Lønnskostnader

	2023	2022
Lønninger	2 307 435	1 644 118
Arbeidsgiveravgift	442 360	240 716
Pensjonskostnader	45 434	29 564
Andre ytelser	116 985	66 595
Sum	2 912 214	1 980 993

Selskapet har i 2023 sysselsatt 3 årsverk.



Note 2 Anleggsmidler

	Person- og varebiler	Tilhenger	Sum
Anskaffelseskost pr. 01.01.23	897 389	76 000	973 389
+ Tilgang kjøpte driftsmidler	555 000		555 000
= Anskaffelseskost 31.12.23	1 452 389	76 000	1 528 389
Av- og nedskrivninger pr. 01.01.23	143 895	10 133	154 028
+ Årets ordinære avskrivninger	271 978	15 200	287 178
= Av- og nedskrivninger pr. 31.12.23	415 873	25 333	441 206
Bokført verdi 01.01.23	753 494	65 867	819 361
+ Tilgang i året	555 000		555 000
- Årets avskrivning og nedskrivning	271 978	15 200	287 178
= Bokført verdi 31.12.23	1 036 516	50 667	1 087 183
Økonomisk levetid	5 år	5 år	
Avskrivningstype	Lineær	Lineær	

Note 3 Skatt

	2023	2022
Årets skattekostnad		
Resultatført skatt på ordinært resultat:		
Betalbar skatt	556 478	653 018
Endring i utsatt skattefordel	-6 857	25 064
Skattekostnad ordinært resultat	549 621	678 082
Skattepliktig inntekt:		
Resultat før skatt	2 874 425	2 881 102
Permanente forskjeller	-376 148	201 087
Endring i midlertidige forskjeller	31 170	-113 927
Skattepliktig inntekt	2 529 447	2 968 262
Betalbar skatt i balansen:		
Betalbar skatt på årets resultat	556 478	653 018
Sum betalbar skatt i balansen	556 478	653 018

Skatteeffekten av midlertidige forskjeller som har gitt opphav til utsatt skatt og utsatte skattefordeler, spesifisert på typer av midlertidige forskjeller

	2023	2022	Endring
Varige driftsmidler	63 149	94 319	31 170
Sum	63 149	94 319	31 170
Grunnlag for utsatt skatt	63 149	94 319	31 170
Utsatt skatt (22 %)	13 893	20 750	6 857



Note 4 Egenkapital

	Aksjekapital	Annen egenkapital	Sum egenkapital
Pr. 31.12.2022	60 000	2 253 766	2 313 766
Årets resultat		2 324 804	2 324 804
Pr 31.12.2023	60 000	4 578 570	4 638 570

Note 5 Bankinnskudd

Innestående midler på skattetrekkskonto (bundne midler) er på kr. 83 717.

Note 6 Aksjonærer

Aksjekapitalen i Spesialinnredning AS pr. 31.12 består av:

	Antall	Pålydende	Bokført
Ordinære aksjer	300	200,0	60 000
Sum	300		60 000

Eierstruktur

De største aksjonærene i % pr. 31.12 var:

	Ordinære	Eierandel	Stemmeandel
BRICO AS	150	50,0	50,0
TORCO DISPLAY AS	150	50,0	50,0
Totalt antall aksjer	300	100,0	100,0

Note 7 Pantstillelser

Selskapet har gjeld til kreditinstitusjoner på kr. 324 685. Som sikkerhet for lånet er selskapets personbil pantsatt. Pantet er begrenset til kr. 359.250.



INSIGNIS

Til generalforsamlingen i Spesialinnredning AS

Uavhengig revisors beretning

Konklusjon

Vi har revidert Spesialinnredning AS sitt årsregnskap som viser et overskudd på kr 2 324 804. Årsregnskapet består av balanse per 31. desember 2023, resultatregnskap for regnskapsåret avsluttet per denne datoen og noter til årsregnskapet, herunder et sammendrag av viktige regnskapsprinsipper.

Etter vår mening

- oppfyller årsregnskapet gjeldende lovkrav, og
- gir årsregnskapet et rettviseende bilde av selskapets finansielle stilling per 31. desember 2023 og av dets resultat for regnskapsåret avsluttet per denne datoen i samsvar med regnskapslovens regler og god regnskapsskikk i Norge.

Grunnlag for konklusjonen

Vi har gjennomført revisjonen i samsvar med de internasjonale revisjonsstandardene International Standards on Auditing (ISA-ene). Våre oppgaver og plikter i henhold til disse standardene er beskrevet nedenfor under Revisors oppgaver og plikter ved revisjonen av årsregnskapet. Vi er uavhengige av selskapet slik det kreves i lov, forskrift og International Code of Ethics for Professional Accountants (inkludert internasjonale uavhengighetsstandarder) utstedt av the International Ethics Standards Board for Accountants (IESBA-reglene), og vi har overholdt våre øvrige etiske forpliktelser i samsvar med disse kravene. Innhentet revisjonsbevis er etter vår vurdering tilstrekkelig og hensiktsmessig som grunnlag for vår konklusjon.

Ledelsens ansvar for årsregnskapet

Ledelsen (styret og daglig leder) er ansvarlig for å utarbeide årsregnskapet og for at det gir et rettviseende bilde i samsvar med regnskapslovens regler og god regnskapsskikk i Norge. Ledelsen er også ansvarlig for slik intern kontroll som den finner nødvendig for å kunne utarbeide et årsregnskap som ikke inneholder vesentlig feilinformasjon, verken som følge av misligheter eller utilsiktede feil.

Ved utarbeidelsen av årsregnskapet må ledelsen ta standpunkt til selskapets evne til fortsatt drift og opplyse om forhold av betydning for fortsatt drift. Forutsetningen om fortsatt drift skal legges til grunn for årsregnskapet så lenge det ikke er sannsynlig at virksomheten vil bli avvirket.

INSIGNIS AS

Adresse: Sandakerveien 138, 0484 Oslo
Org.nr. 917 835 810 MVA, Foretaksregisteret

www.insignis.no




INSIGNIS

Revisors oppgaver og plikter ved revisjonen av årsregnskapet

Vårt mål er å oppnå betryggende sikkerhet for at årsregnskapet som helhet ikke inneholder vesentlig feilinformasjon, verken som følge av misligheter eller utilsiktede feil, og å avgi en revisjonsberetning som inneholder vår konklusjon. Betryggende sikkerhet er en høy grad av sikkerhet, men ingen garanti for at en revisjon utført i samsvar med ISA-ene, alltid vil avdekke vesentlig feilinformasjon som eksisterer. Feilinformasjon kan oppstå som følge av misligheter eller utilsiktede feil. Feilinformasjon blir vurdert som vesentlig dersom den enkeltvis eller samlet med rimelighet kan forventes å påvirke økonomiske beslutninger som brukerne foretar basert på årsregnskapet.

For videre beskrivelse av revisors oppgaver og plikter vises det til:
<https://revisorforeningen.no/revisjonsberetninger>

Oslo, 13 mai 2024
Insignis AS


Henning Milsen
statsautorisert revisor