



## ÅRSREGNSKAPET FOR REGNSKAPSÅRET 2020 - GENERELL INFORMASJON

### Enheten

Organisasjonsnummer: 994 041 371  
Organisasjonsform: Aksjeselskap  
Foretaksnavn: MORSKE TALENTER AS  
Forretningsadresse: Ullernchausséen 13  
0377 OSLO

### Regnskapsår

Årsregnskapets periode: 01.01.2020 - 31.12.2020

### Konsern

Morselskap i konsern: Nei

### Regnskapsregler

Regler for små foretak benyttet: Ja  
Benyttet ved utarbeidelsen av årsregnskapet til selskapet: Regnskapslovens alminnelige regler

### Årsregnskapet fastsatt av kompetent organ

Bekreftet av representant for selskapet: Anne-Katrine Hegna Hærland  
Dato for fastsettelse av årsregnskapet: 10.05.2021

### Grunnlag for avgivelse

År 2020: Årsregnskapet er elektronisk innlevert  
År 2019: Tall er hentet fra elektronisk innlevert årsregnskap fra 2020

*Det er ikke krav til at årsregnskapet m.v. som sendes til Regnskapsregisteret er undertegnet. Kontrollen på at dette er utført ligger hos revisor/enhetens øverste organ. Sikkerheten ivaretas ved at innsender har rolle/rettighet for innsending av årsregnskapet via Altinn, og ved at det bekreftes at årsregnskapet er fastsatt av kompetent organ.*

Brønnøysundregistrene, 23.02.2022



## Resultatregnskap

| Beløp i: NOK                                  | Note | 2020           | 2019           |
|---|------|----------------|----------------|
| <b>RESULTATREGNSKAP</b>                       |      |                |                |
| <b>Inntekter</b>                              |      |                |                |
| Salgsinntekt                                  |      | 454 500        | 186 534        |
| Annen driftsinntekt                           |      | 1 994          | 169 595        |
| <b>Sum inntekter</b>                          |      | <b>456 494</b> | <b>356 129</b> |
| <b>Kostnader</b>                              |      |                |                |
| Varekostnad                                   |      | 65 333         |                |
| Lønnskostnad                                  | 1    | 45 809         | 57 201         |
| Avskrivning på varige driftsmidler            | 3    | 2 563          | 6 821          |
| Annen driftskostnad                           |      | 203 295        | 172 940        |
| <b>Sum kostnader</b>                          |      | <b>317 000</b> | <b>236 962</b> |
| <b>Driftsresultat</b>                         |      | <b>139 494</b> | <b>119 167</b> |
| <b>Finansinntekter og finanskostnader</b>     |      |                |                |
| Annen renteinntekt                            |      | 54             | 81             |
| <b>Sum finansinntekter</b>                    |      | <b>54</b>      | <b>81</b>      |
| Annen rentekostnad                            |      |                | 104            |
| <b>Sum finanskostnader</b>                    |      |                | <b>104</b>     |
| <b>Netto finans</b>                           |      | <b>54</b>      | <b>-23</b>     |
| <b>Ordinært resultat før skattekostnad</b>    |      | <b>139 548</b> | <b>119 144</b> |
| <b>Ordinært resultat etter skattekostnad</b>  |      | <b>139 548</b> | <b>119 144</b> |
| <b>Årsresultat</b>                            |      | <b>139 548</b> | <b>119 144</b> |
| <b>Årsresultat etter minoritetsinteresser</b> |      | <b>139 548</b> | <b>119 144</b> |
| <b>Overføringer og disponeringer</b>          |      |                |                |
| Overføringer annen egenkapital                | 5    | 139 548        | 119 144        |
| <b>Sum overføringer og disponeringer</b>      |      | <b>139 548</b> | <b>119 144</b> |



### Balanse

| Beløp i: NOK                                   | Note | 2020           | 2019           |
|--|------|----------------|----------------|
| <b>BALANSE - EIENDELER</b>                     |      |                |                |
| <b>Anleggsmidler</b>                           |      |                |                |
| <b>Immaterielle eiendeler</b>                  |      |                |                |
| <b>Varige driftsmidler</b>                     |      |                |                |
| Driftsløsøre, inventar ol..                    | 3    | 15 890         |                |
| <b>Sum varige driftsmidler</b>                 |      | <b>15 890</b>  |                |
| <b>Sum anleggsmidler</b>                       |      | <b>15 890</b>  | <b>0</b>       |
| <b>Omløpsmidler</b>                            |      |                |                |
| <b>Varer</b>                                   |      |                |                |
| <b>Fordringer</b>                              |      |                |                |
| Kundefordringer                                |      | 140 000        | 106 534        |
| Andre kortsiktige fordringer                   |      | 1 362          |                |
| <b>Sum fordringer</b>                          |      | <b>141 362</b> | <b>106 534</b> |
| <b>Bankinnskudd, kontanter og lignende</b>     |      |                |                |
| Bankinnskudd, kontanter o.l.                   | 6    | 260 392        | 238 840        |
| <b>Sum bankinnskudd, kontanter og lignende</b> |      | <b>260 392</b> | <b>238 840</b> |
| <b>Sum omløpsmidler</b>                        |      | <b>401 754</b> | <b>345 374</b> |
| <b>SUM EIENDELER</b>                           |      | <b>417 644</b> | <b>345 374</b> |
| <b>BALANSE - EGENKAPITAL OG GJELD</b>          |      |                |                |
| <b>Egenkapital</b>                             |      |                |                |
| <b>Innskutt egenkapital</b>                    |      |                |                |
| Selskapskapital                                | 5,7  | 100 000        | 100 000        |
| <b>Sum innskutt egenkapital</b>                |      | <b>100 000</b> | <b>100 000</b> |
| <b>Opptjent egenkapital</b>                    |      |                |                |
| Annen egenkapital                              | 5    | 300 712        | 161 164        |



## Balanse

| <b>Beløp i: NOK</b>               | <b>Note</b> | <b>2020</b>    | <b>2019</b>    |
|-----------------------------------|-------------|----------------|----------------|
| <b>Sum opptjent egenkapital</b>   |             | <b>300 712</b> | <b>161 164</b> |
| <b>Sum egenkapital</b>            |             | <b>400 712</b> | <b>261 164</b> |
| <b>Gjeld</b>                      |             |                |                |
| <b>Langsiktig gjeld</b>           |             |                |                |
| <b>Annen langsiktig gjeld</b>     |             |                |                |
| Øvrig langsiktig gjeld            | 2           | 6 965          | 8 050          |
| <b>Sum annen langsiktig gjeld</b> |             | <b>6 965</b>   | <b>8 050</b>   |
| <b>Sum langsiktig gjeld</b>       |             | <b>6 965</b>   | <b>8 050</b>   |
| <b>Kortsiktig gjeld</b>           |             |                |                |
| Leverandørgjeld                   |             | 3 167          | 17 691         |
| Skyldig offentlige avgifter       |             | 3 891          | 2 695          |
| Annen kortsiktig gjeld            |             | 2 909          | 55 774         |
| <b>Sum kortsiktig gjeld</b>       |             | <b>9 967</b>   | <b>76 160</b>  |
| <b>Sum gjeld</b>                  |             | <b>16 932</b>  | <b>84 210</b>  |
| <b>SUM EGENKAPITAL OG GJELD</b>   |             | <b>417 644</b> | <b>345 374</b> |



## Brønnøysundregistrene

### ÅRSREGNSKAP FOR REGNSKAPSÅRET 2020 - GENERELL INFORMASJON

Journalnummer: 2021 691356

#### Enheten

Organisasjonsnummer: 994 041 371  
Organisasjonsform: Aksjeselskap  
Foretaksnavn: FRU PEDERSEN AS  
Forretningsadresse: c/o Streijffert  
Lallakroken 1B  
0259 OSLO

#### Regnskapsår

Årsregnskapets periode: 01.01.2020 - 31.12.2020

#### Konsern

Morselskap i konsern: Nei

#### Regnskapsregler

Regler for små foretak benyttet: Ja  
Benyttet ved utarbeidelsen av  
årsregnskapet til selskapet: Regnskapslovens alminnelige regler

#### Årsregnskapet fastsatt av kompetent organ

Bekreftet av representant for selskapet: Anne-Katrine Hegna Hærland  
Dato for fastsettelse av årsregnskapet: 10.05.2021

#### Revisjon

Selskapet har besluttet at årsregnskapet  
ikke skal revideres: Ja  
Årsregnskapet er utarbeidet av ekstern  
autorisert regnskapsfører: Ja  
Ekstern autorisert regnskapsfører har i  
løpet av regnskapsåret bistått ved den  
løpende regnskapsføringen eller utført  
andre tjenester for selskapet enn å  
utarbeide årsregnskapet: Ja

#### Grunnlag for avgivelse

År 2020: Årsregnskap er elektronisk innlevert.  
År 2019: Tall er hentet fra elektronisk innlevert årsregnskap fra 2020.

*Det er ikke krav til at årsregnskapet m.v. som sendes til Regnskapsregisteret er undertegnet. Kontrollen på at dette er utført ligger hos revisor/enhetens øverste organ. Sikkerheten ivaretas ved at innsender har rolle/rettighet for innsending av årsregnskapet via Altinn, og ved at det bekreftes at årsregnskapet er fastsatt av kompetent organ.*

Brønnøysundregistrene, 30.08.2021

---

Brønnøysundregistrene  
Postadresse: Postboks 900, 8910 Brønnøysund  
Telefon: 75 00 75 00  
E-post: firmapost@brreg.no Internett: www.brreg.no  
Organisasjonsnummer: 974 760 673



Organisasjonsnr: 994 041 371  
FRU PEDERSEN AS

## RESULTATREGNSKAP

| <b>Beløp i: NOK</b>                           | <b>Note</b> | <b>2020</b>    | <b>2019</b>    |
|---|-------------|----------------|----------------|
| <b>RESULTATREGNSKAP</b>                       |             |                |                |
| <b>Inntekter</b>                              |             |                |                |
| Salgsinntekt                                  |             | 454 500        | 186 534        |
| Annen driftsinntekt                           |             | 1 994          | 169 595        |
| <b>Sum inntekter</b>                          |             | <b>456 494</b> | <b>356 129</b> |
| <b>Kostnader</b>                              |             |                |                |
| Varekostnad                                   |             | 65 333         |                |
| Lønnskostnad                                  | 1           | 45 809         | 57 201         |
| Avskrivning på varige driftsmidler            | 3           | 2 563          | 6 821          |
| Annen driftskostnad                           |             | 203 295        | 172 940        |
| <b>Sum kostnader</b>                          |             | <b>317 000</b> | <b>236 962</b> |
| <b>Driftsresultat</b>                         |             | <b>139 494</b> | <b>119 167</b> |
| <b>Finansinntekter og finanskostnader</b>     |             |                |                |
| Annen renteinntekt                            |             | 54             | 81             |
| <b>Sum finansinntekter</b>                    |             | <b>54</b>      | <b>81</b>      |
| Annen rentekostnad                            |             |                | 104            |
| <b>Sum finanskostnader</b>                    |             |                | <b>104</b>     |
| <b>Netto finans</b>                           |             | <b>54</b>      | <b>-23</b>     |
| <b>Ordinært resultat før skattekostnad</b>    |             | <b>139 548</b> | <b>119 144</b> |
| <b>Ordinært resultat etter skattekostnad</b>  |             | <b>139 548</b> | <b>119 144</b> |
| <b>Årsresultat</b>                            |             | <b>139 548</b> | <b>119 144</b> |
| <b>Årsresultat etter minoritetsinteresser</b> |             | <b>139 548</b> | <b>119 144</b> |
| <b>Overføringer og disponeringer</b>          |             |                |                |
| Overføringer annen egenkapital                | 5           | 139 548        | 119 144        |
| <b>Sum overføringer og disponeringer</b>      |             | <b>139 548</b> | <b>119 144</b> |



Organisasjonsnr: 994 041 371  
FRU PEDERSEN AS

## BALANSE

| Beløp i: NOK                                   | Note | 2020           | 2019           |
|--|------|----------------|----------------|
| <b>BALANSE - EIENDELER</b>                     |      |                |                |
| <b>Anleggsmidler</b>                           |      |                |                |
| <b>Innmaterielle eiendeler</b>                 |      |                |                |
| <b>Varige driftsmidler</b>                     |      |                |                |
| Driftsløsøre, inventar ol.. 3                  |      | 15 890         |                |
| <b>Sum varige driftsmidler</b>                 |      | <b>15 890</b>  |                |
| <b>Sum anleggsmidler</b>                       |      | <b>15 890</b>  | <b>0</b>       |
| <b>Omløpsmidler</b>                            |      |                |                |
| <b>Varer</b>                                   |      |                |                |
| <b>Fordringer</b>                              |      |                |                |
| Kundefordringer                                |      | 140 000        | 106 534        |
| Andre kortsiktige fordringer                   |      | 1 362          |                |
| <b>Sum fordringer</b>                          |      | <b>141 362</b> | <b>106 534</b> |
| <b>Bankinnskudd, kontanter og lignende</b>     |      |                |                |
| Bankinnskudd, kontanter o. l.                  | 6    | 260 392        | 238 840        |
| <b>Sum bankinnskudd, kontanter og lignende</b> |      | <b>260 392</b> | <b>238 840</b> |
| <b>Sum omløpsmidler</b>                        |      | <b>401 754</b> | <b>345 374</b> |
| <b>SUM EIENDELER</b>                           |      | <b>417 644</b> | <b>345 374</b> |
| <b>BALANSE - EGENKAPITAL OG GJELD</b>          |      |                |                |
| <b>Egenkapital</b>                             |      |                |                |
| <b>Innskutt egenkapital</b>                    |      |                |                |
| Selskapskapital                                | 5, 7 | 100 000        | 100 000        |
| <b>Sum innskutt egenkapital</b>                |      | <b>100 000</b> | <b>100 000</b> |
| <b>Opptjent egenkapital</b>                    |      |                |                |
| Annen egenkapital                              | 5    | 300 712        | 161 164        |
| <b>Sum opptjent egenkapital</b>                |      | <b>300 712</b> | <b>161 164</b> |
| <b>Sum egenkapital</b>                         |      | <b>400 712</b> | <b>261 164</b> |
| <b>Gjeld</b>                                   |      |                |                |
| <b>Langsiktig gjeld</b>                        |      |                |                |
| Annen langsiktig gjeld                         |      |                |                |
| Øvrig langsiktig gjeld                         | 2    | 6 965          | 8 050          |



|                                 |                |                |
|---------------------------------|----------------|----------------|
| Sum annen langsiktig gjeld      | 6 965          | 8 050          |
| Sum langsiktig gjeld            | 6 965          | 8 050          |
| <b>Kortsiktig gjeld</b>         |                |                |
| Leverandørgjeld                 | 3 167          | 17 691         |
| Skyldig offentlige avgifter     | 3 891          | 2 695          |
| Annen kortsiktig gjeld          | 2 909          | 55 774         |
| Sum kortsiktig gjeld            | 9 967          | 76 160         |
| Sum gjeld                       | 16 932         | 84 210         |
| <b>SUM EGENKAPITAL OG GJELD</b> | <b>417 644</b> | <b>345 374</b> |



Organisasjonsnr: 994 041 371  
FRU PEDERSEN AS

NOTEOPPLYSNINGER - SELSKAP - alle poster oppgitt i hele tall

**Note**

**Antall aksjer og aksjeeiere**

| <u>Aksjeklasse</u> | <u>Ant. aksjer</u> | <u>Pålydende</u> | <u>Bokført verdi</u> |
|--------------------|--------------------|------------------|----------------------|
| Ordinære aksjer    | 100.00             | 1000.00          | 100000.00            |

| <u>Aksjeeiere - fritekst</u> | <u>Antall</u> | <u>Eierandel</u> | <u>Aksjeklasse</u> |
|------------------------------|---------------|------------------|--------------------|
| Anne-Katrine Hegna Hærland   | 100.00        | 100.00%          | Ordinære aksjer    |

| <u>Sum</u> | <u>Sum antall</u> | <u>Sum eierandel</u> |
|------------|-------------------|----------------------|
|            | 100.00            | 100.00%              |

**Ytelser til daglig leder**

| <u>Ytelser</u> | <u>Lønn</u> | <u>Pensj.forpl.</u> | <u>Andre godtgj.</u> |
|----------------|-------------|---------------------|----------------------|
|                | 73882.00    | 22971.00            | 4988.00              |

**Note**

**Antall årsverk i regnskapsåret**

Virksomheten har hatt følgende antall årsverk:  
0.00


**Note**

**Lån og sikkerhetsstillelse til ledende personer og aksjeeiere**

Er det gitt lån eller sikkerhetsstillelse til ledende personer: Nei



 Legally signed by  
Anne-Katrine H Hærland  
06.07.2021

 Legally signed by  
Pernille Rygh Streiffert  
07.07.2021

 Legally signed by  
Anders Hegna Hærland  
18.07.2021

Fru Pedersen AS

Org.nr. 994041371

ÅRSREGNSKAP  
2020

**Består av:**  
Finansregnskap med noter

**Utarbeidet av:**  
TheVIT AS  
Avd. Oslo  
Org.nr. 967 661 643  
Autorisert regnskapsførerselskap





Fru Pedersen AS

Legally signed by  
Anne-Katrine H Hærland  
06.07.2021

Legally signed by  
Pernille Rygh Streiffert  
07.07.2021

Legally signed by  
Anders Hegna Hærland  
18.07.2021

## Resultatregnskap

|  | Note | 2020           | 2019           |
|--|------|----------------|----------------|
| <b>DRIFTSINNEKTER OG DRIFTSKOSTNADER</b>   |      |                |                |
| <b>Driftsinntekter</b>                     |      |                |                |
| Salgsinntekt                               |      | 454 500        | 186 534        |
| Annen driftsinntekt                        |      | 1 994          | 169 595        |
| <b>Sum driftsinntekter</b>                 |      | <b>456 494</b> | <b>356 129</b> |
| <b>Driftskostnader</b>                     |      |                |                |
| Varekostnad                                |      | 65 333         | 0              |
| Lønnskostnad                               | 1    | 45 809         | 57 201         |
| Avskrivning på varige driftsmidler         | 3    | 2 563          | 6 821          |
| Annen driftskostnad                        |      | 203 295        | 172 940        |
| <b>Sum driftskostnader</b>                 |      | <b>317 000</b> | <b>236 962</b> |
| <b>DRIFTSRESULTAT</b>                      |      | <b>139 494</b> | <b>119 167</b> |
| <b>FINANSINNEKTER OG FINANSKOSTNADER</b>   |      |                |                |
| <b>Finansinntekter</b>                     |      |                |                |
| Annen renteinntekt                         |      | 54             | 81             |
| <b>Sum finansinntekter</b>                 |      | <b>54</b>      | <b>81</b>      |
| <b>Finanskostnader</b>                     |      |                |                |
| Annen rentekostnad                         |      | 0              | 104            |
| <b>Sum finanskostnader</b>                 |      | <b>0</b>       | <b>104</b>     |
| <b>NETTO FINANSPOSTER</b>                  |      | <b>54</b>      | <b>(23)</b>    |
| <b>ORDINÆRT RESULTAT FØR SKATTEKOSTNAD</b> |      | <b>139 548</b> | <b>119 144</b> |
| Skattekostnad på ordinært resultat         | 4    | 0              | 0              |
| <b>ORDINÆRT RESULTAT</b>                   |      | <b>139 548</b> | <b>119 144</b> |
| <b>ÅRSRESULTAT</b>                         |      | <b>139 548</b> | <b>119 144</b> |
| <b>OVERFØRINGER OG DISPONERINGER</b>       |      |                |                |
| Overføringer annen egenkapital             | 5    | 139 548        | 119 144        |
| <b>Sum overføringer og disponeringer</b>   |      | <b>139 548</b> | <b>119 144</b> |

Årsregnskap for Fru Pedersen AS

Organisasjonsnr. 994041371



Fru Pedersen AS

  
Legally signed by  
Anne-Katrine H Hærland  
06.07.2021  
Legally signed by  
Pernille Rygh Streiffert  
07.07.2021  
Legally signed by  
Anders Hegna Hærland  
18.07.2021**Balanse pr. 31.12.2020**

|                                   | Note | 31.12.2020     | 31.12.2019     |
|-----------------------------------|------|----------------|----------------|
| <b>EIENDELER</b>                  |      |                |                |
| <b>ANLEGGSMIDLER</b>              |      |                |                |
| <b>Varige driftsmidler</b>        |      |                |                |
| Driftsløsøre, inventar ol..       | 3    | 15 890         | 0              |
| <b>Sum varige driftsmidler</b>    |      | <b>15 890</b>  | <b>0</b>       |
| <b>SUM ANLEGGSMIDLER</b>          |      | <b>15 890</b>  | <b>0</b>       |
| <b>OMLØPSMIDLER</b>               |      |                |                |
| <b>Fordringer</b>                 |      |                |                |
| Kundefordringer                   |      | 140 000        | 106 534        |
| Andre kortsiktige fordringer      |      | 1 362          | 0              |
| <b>Sum fordringer</b>             |      | <b>141 362</b> | <b>106 534</b> |
| Bankinnskudd, kontanter o.l.      | 6    | 260 392        | 238 840        |
| <b>SUM OMLØPSMIDLER</b>           |      | <b>401 754</b> | <b>345 374</b> |
| <b>SUM EIENDELER</b>              |      | <b>417 644</b> | <b>345 374</b> |
| <br><b>EGENKAPITAL OG GJELD</b>   |      |                |                |
| <b>EGENKAPITAL</b>                |      |                |                |
| <b>Innskutt egenkapital</b>       |      |                |                |
| Selskapskapital                   | 5,7  | 100 000        | 100 000        |
| <b>Sum innskutt egenkapital</b>   |      | <b>100 000</b> | <b>100 000</b> |
| <b>Opptjent egenkapital</b>       |      |                |                |
| Annen egenkapital                 | 5    | 300 712        | 161 164        |
| <b>Sum opptjent egenkapital</b>   |      | <b>300 712</b> | <b>161 164</b> |
| <b>SUM EGENKAPITAL</b>            |      | <b>400 712</b> | <b>261 164</b> |
| <b>GJELD</b>                      |      |                |                |
| <b>LANGSIKTIG GJELD</b>           |      |                |                |
| Annen langsiktig gjeld            |      |                |                |
| Øvrig langsiktig gjeld            | 2    | 6 965          | 8 050          |
| <b>Sum annen langsiktig gjeld</b> |      | <b>6 965</b>   | <b>8 050</b>   |
| <b>SUM LANGSIKTIG GJELD</b>       |      | <b>6 965</b>   | <b>8 050</b>   |
| <b>KORTSIKTIG GJELD</b>           |      |                |                |
| Leverandørgjeld                   |      | 3 167          | 17 691         |
| Skyldig offentlige avgifter       |      | 3 891          | 2 695          |
| Annen kortsiktig gjeld            |      | 2 909          | 55 774         |
| <b>SUM KORTSIKTIG GJELD</b>       |      | <b>9 967</b>   | <b>76 160</b>  |
| <b>SUM GJELD</b>                  |      | <b>16 932</b>  | <b>84 210</b>  |
| <b>SUM EGENKAPITAL OG GJELD</b>   |      | <b>417 644</b> | <b>345 374</b> |

Oslo, 10.05.2021

Anne-Katrine Hegna Hærland  
styreleder / daglig lederAnders Hegna Hærland  
styremedlemPernille Rygh Streiffert  
styremedlem


Årsregnskap for Fru Pedersen AS


Organisasjonsnr. 994041371




Fru Pedersen AS

## Noter 2020

 Legally signed by  
Anne-Katrine H Hærland  
06.07.2021

 Legally signed by  
Pernille Rygh Streiffert  
07.07.2021

 Legally signed by  
Anders Hegna Hærland  
18.07.2021

### Regnskapsprinsipper

Årsregnskapet er satt opp i samsvar med regnskapsloven og god regnskapsskikk for små foretak.

#### Omløpsmidler og kortsiktig gjeld

Omløpsmidler og kortsiktig gjeld omfatter normalt poster som forfaller til betaling innen ett år etter siste dag i regnskapsåret, samt poster som knytter seg til varekretsløpet. Omløpsmidler vurderes til laveste verdi av anskaffelseskost og antatt virkelig verdi (Laveste verdis prinsipp).

#### Anleggsmidler og langsiktig gjeld

Anleggsmidler omfatter eiendeler bestemt til varig eie og bruk for virksomheten. Anleggsmidler er vurdert til anskaffelseskost. Varige driftsmidler føres opp i balansen og avskrives over driftsmidlets forventede økonomiske levetid. Varige driftsmidler nedskrives til virkelig verdi ved verdifall som forventes ikke å være av forbigående art. Nedskrivninger blir reversert når grunnlaget for nedskrivningen ikke lenger finnes å være til stede.

#### Inntektsføring

Inntektsføring ved salg av varer skjer på leveringstidspunktet. Tjenester inntektsføres i takt med utførelsen.

#### Varer

Varer er vurdert til det laveste av gjennomsnittlig anskaffelseskost og netto salgsverdi (laveste verdis prinsipp).

#### Fordringer

Kundefordringer føres opp i balansen til pålydende etter fradrag for avsetning til påregnelig tap. Avsetning til påregnelig tap gjøres på grunnlag av en individuell vurdering av de enkelte fordringene. I tillegg gjøres det for øvrige kundefordringer en uspesifisert avsetning for å dekke antatt tap.

Andre fordringer er også gjenstand for en tilsvarende vurdering.

#### Skatt

Skattekostnaden i resultatregnskapet omfatter periodens betalbare skatt som blir utlignet og forfaller til betaling i neste regnskapsår i tillegg til endring i utsatt skatt. Utsatt skatt er beregnet med skattesatsen ved utgangen av regnskapsåret (22 %) på grunnlag av skattereduserende og skatteøkende midlertidige forskjeller som eksisterer mellom regnskapsmessige og skattemessige verdier. I beregningen er det også medtatt skattemessig framførbart underskudd ved regnskapsårets utgang. Skatteøkende og skattereduserende midlertidige forskjeller som reverserer eller kan reversere i samme periode er utlignet og nettoført.

#### Pensjonsforpliktelser

Pensjonsordninger finansiert via sikrede ordninger er ikke balanseført. Pensjonspremien behandles som pensjonskostnad og føres opp sammen med lønnskostnader. Forskuddsbetalt premie i form av innbetaling til premiefond blir ført opp i balansen under posten andre fordringer. Avkastning på premiefondet blir i resultatregnskapet oppført som en reduksjon av pensjonskostnadene.

Noter for Fru Pedersen AS

Organisasjonsnr. 994041371



Fru Pedersen AS

## Noter 2020

Legally signed by  
Anne-Katrine H Hærland  
06.07.2021

Legally signed by  
Pernille Rygh Streiffert  
07.07.2021

Legally signed by  
Anders Hegna Hærland  
18.07.2021

### Note 1 - Lønn, ytelser, pensjon, revisor mv

#### Årsverk

Selskapet har hatt 0 årsverk i regnskapsåret.

| Lønnskostnader               | I år          | I fjor        |
|------------------------------|---------------|---------------|
| Lønn                         | -6 368        | -1 980        |
| Arbeidsgiveravgift           | 4 328         | 7 478         |
| Pensjonskostnader            | 22 971        | 25 851        |
| Andre lønnsrelaterte ytelser | 24 878        | 25 851        |
| <b>Totalt</b>                | <b>45 809</b> | <b>57 201</b> |

#### Ytelser til ledende personer og revisor

|              | Lønn   | Pensjons-<br>forpliktelse | Annen<br>godtgjørelse | Sum    |
|--------------|--------|---------------------------|-----------------------|--------|
| Daglig leder | 73 882 | 22 971                    | 4 988                 | 55 509 |

#### Revisor

Fra og med regnskapsåret 2017 har selskapet fravalgt revisor.

#### Pensjon

Foretaket er pliktig til å ha tjenstepensjonsordning for selskapets ansatte jfr. lov om obligatorisk tjenstepensjon. Foretaket har etablert en tjenstepensjonsordning som tilfredsstillt kravene i loven.

Pensjonsordningen er en tilskuddsbasert ordning. Premieinnbetalingene til denne ordningen kostnadsføres løpende. Det blir derfor ingen balanseføring for denne pensjonsordningen.

### Note 2 - Gjeld til aksjonær

Selskapet har gjeld til personlig aksjonær pr 31.12. med kr 6 965 (i fjor år: kr 8 050). Det er ikke avtalt nedbetalingsprofil på gjelden. Gjelder er ikke renteberegnet



Fru Pedersen AS

## Noter 2020

Legally signed by  
Anne-Katrine H Hærland  
06.07.2021

Legally signed by  
Pernille Rygh Streiffert  
07.07.2021

Legally signed by  
Anders Hegna Hærland  
18.07.2021

### Note 3 - Varige driftsmidler

|                            | Driftsløsøre,<br>inventar<br>ol.. |
|----------------------------|-----------------------------------|
| Anskaffelseskost pr. 1/1   | 81 775                            |
| + Tilgang                  | 18 453                            |
| - Avgang                   | 0                                 |
| Anskaffelseskost pr. 31/12 | 100 228                           |
| Akk. av/nedskr. pr 1/1     | 81 775                            |
| + Ordinære avskrivninger   | 2 563                             |
| + Avskr. på oppskrivning   | 0                                 |
| - Tilbakeført avskrivning  | 0                                 |
| + Ekstraord nedskrivninger | 0                                 |
| Akk. av/nedskr. pr. 31/12  | 84 338                            |
| Balanseført verdi pr 31/12 | 15 890                            |
| Prosentats for ord.avskr   | 33-33                             |

### Note 4 - Skatt

#### Utsatt skatt/utsatt skattefordel

|   | 2020            | 2019            |
|---|-----------------|-----------------|
| + Driftsmidler inkl. goodwill             | 2 973           | 0               |
| - Skattem. fremf. underskudd som utlignes | 663 009         | 799 584         |
| <b>= Grunnlag utsatt skatt</b>            | <b>-660 036</b> | <b>-799 584</b> |
| <b>Utsatt skatt</b>                       | <b>0</b>        | <b>0</b>        |
| Negativt grunnlag utsatt skatt            | 660 036         | 799 584         |
| <b>= Grunnlag utsatt skattefordel</b>     | <b>660 036</b>  | <b>799 584</b>  |
| <b>Utsatt skattefordel</b>                | <b>145 207</b>  | <b>175 908</b>  |
| Grunnlag ikke bokført utsatt skattefordel | 660 036         | 799 582         |
| <b>Ikke bokført utsatt skattefordel</b>   | <b>145 207</b>  | <b>175 908</b>  |
| <b>Bokført utsatt skattefordel</b>        | <b>0</b>        | <b>0</b>        |

### Note 5 - Egenkapital

|                  | Selskapskapital | Annen egenkapital | Sum egenkapital |
|------------------|-----------------|-------------------|-----------------|
| Pr 01.01.        | 100 000         | 161 164           | 261 164         |
| Årets resultat   |                 | 139 548           | 139 548         |
| <b>Pr 31.12.</b> | <b>100 000</b>  | <b>300 712</b>    | <b>400 712</b>  |

### Note 6 - Bundne midler


Noter for Fru Pedersen AS


Organisasjonsnr. 994041371




Fru Pedersen AS

## Noter 2020

 Legally signed by  
Anne-Katrine H Hærland  
06.07.2021

 Legally signed by  
Pernille Rygh Streiffert  
07.07.2021

 Legally signed by  
Anders Hegna Hærland  
18.07.2021

Skattetrekkinnskudd utgjør pr 31.12. i år kr 0 og utgjorde pr 31.12. i fjor kr 13 424.

### Note 7 - Selskapskapital

Selskapet har 100 aksjer pålydende kr 1 000 pr. aksje, samlet aksjekapital utgjør kr 100 000.

Selskapet har en aksjonær:

| Navn  | Antall Eierandel |
|---|------------------|
| Anne-Katrine Hegna Hærland, daglig leder / styreleder | 100 100,00 %     |

### Note 8 - Hendelser etter balansedagen

Utbruddet av Covid- 19 har ikke påvirket virksomheten i perioden etter balansedagen og frem til avleggelse av årsregnskapet



Fru Pedersen AS

## Noter 2020

### Regnskapsprinsipper

Årsregnskapet er satt opp i samsvar med regnskapsloven og god regnskapsskikk for små foretak.

#### Omløpsmidler og kortsiktig gjeld

Omløpsmidler og kortsiktig gjeld omfatter normalt poster som forfaller til betaling innen ett år etter siste dag i regnskapsåret, samt poster som knytter seg til varekretsløpet. Omløpsmidler vurderes til laveste verdi av anskaffelseskost og antatt virkelig verdi (Laveste verdis prinsipp).

#### Anleggsmidler og langsiktig gjeld

Anleggsmidler omfatter eiendeler bestemt til varig eie og bruk for virksomheten. Anleggsmidler er vurdert til anskaffelseskost. Varige driftsmidler føres opp i balansen og avskrives over driftsmidlets forventede økonomiske levetid. Varige driftsmidler nedskrives til virkelig verdi ved verdifall som forventes ikke å være av forbigående art. Nedskrivninger blir reversert når grunnlaget for nedskrivningen ikke lenger finnes å være til stede.

#### Inntektsføring

Inntektsføring ved salg av varer skjer på leveringstidspunktet. Tjenester inntektsføres i takt med utførelsen.

#### Varer

Varer er vurdert til det laveste av gjennomsnittlig anskaffelseskost og netto salgsverdi (laveste verdis prinsipp).

#### Fordringer

Kundefordringer føres opp i balansen til pålydende etter fradrag for avsetning til påregnelig tap. Avsetning til påregnelig tap gjøres på grunnlag av en individuell vurdering av de enkelte fordringene. I tillegg gjøres det for øvrige kundefordringer en uspesifisert avsetning for å dekke antatt tap.

Andre fordringer er også gjenstand for en tilsvarende vurdering.

#### Skatt

Skattekostnaden i resultatregnskapet omfatter periodens betalbare skatt som blir utlignet og forfaller til betaling i neste regnskapsår i tillegg til endring i utsatt skatt. Utsatt skatt er beregnet med skattesatsen ved utgangen av regnskapsåret (22 %) på grunnlag av skattereduserende og skatteøkende midlertidige forskjeller som eksisterer mellom regnskapsmessige og skattemessige verdier. I beregningen er det også medtatt skattemessig framførbart underskudd ved regnskapsårets utgang. Skatteøkende og skattereduserende midlertidige forskjeller som reverserer eller kan reversere i samme periode er utlignet og nettoført.

#### Pensjonsforpliktelser

Pensjonsordninger finansiert via sikrede ordninger er ikke balanseført. Pensjonspremien behandles som pensjonskostnad og føres opp sammen med lønnskostnader. Forskuddsbetalt premie i form av innbetaling til premiefond blir ført opp i balansen under posten andre fordringer. Avkastning på premiefondet blir i resultatregnskapet oppført som en reduksjon av pensjonskostnadene.



Fru Pedersen AS

## Noter 2020

### Note 1 - Lønn, ytelser, pensjon, revisor mv

#### Årsverk

Selskapet har hatt 0 årsverk i regnskapsåret.

| Lønnskostnader               | I år          | I fjor        |
|------------------------------|---------------|---------------|
| Lønn                         | -6 368        | -1 980        |
| Arbeidsgiveravgift           | 4 328         | 7 478         |
| Pensjonskostnader            | 22 971        | 25 851        |
| Andre lønnsrelaterte ytelser | 24 878        | 25 851        |
| <b>Totalt</b>                | <b>45 809</b> | <b>57 201</b> |

#### Ytelser til ledende personer og revisor

|              | Lønn   | Pensjons-<br>forpliktelse | Annen<br>godtgjørelse | Sum    |
|--------------|--------|---------------------------|-----------------------|--------|
| Daglig leder | 73 882 | 22 971                    | 4 988                 | 55 509 |

#### Revisor

Fra og med regnskapsåret 2017 har selskapet fravalgt revisor.

#### Pensjon

Foretaket er pliktig til å ha tjenstepensjonsordning for selskapets ansatte jfr. lov om obligatorisk tjenstepensjon. Foretaket har etablert en tjenstepensjonsordning som tilfredsstiller kravene i loven.

Pensjonsordningen er en tilskuddsbasert ordning. Premieinnbetalingene til denne ordningen kostnadsføres løpende. Det blir derfor ingen balanseføring for denne pensjonsordningen.

### Note 2 - Gjeld til aksjonær

Selskapet har gjeld til personlig aksjonær pr 31.12. med kr 6 965 (i fjor år: kr 8 050). Det er ikke avtalt nedbetalingsprofil på gjelden. Gjelder er ikke renteberegnet



Fru Pedersen AS

## Noter 2020

### Note 3 - Varige driftsmidler

|                            | Driftsløsøre,<br>inventar<br>ol.. |
|----------------------------|-----------------------------------|
| Anskaffelseskost pr. 1/1   | 81 775                            |
| + Tilgang                  | 18 453                            |
| - Avgang                   | 0                                 |
| Anskaffelseskost pr. 31/12 | 100 228                           |
| Akk. av/nedskr. pr 1/1     | 81 775                            |
| + Ordinære avskrivninger   | 2 563                             |
| + Avskr. på oppskrivning   | 0                                 |
| - Tilbakeført avskrivning  | 0                                 |
| + Ekstraord nedskrivninger | 0                                 |
| Akk. av/nedskr. pr. 31/12  | 84 338                            |
| Balanseført verdi pr 31/12 | 15 890                            |
| Procentsats for ord.avskr  | 33-33                             |

### Note 4 - Skatt

#### Utsatt skatt/utsatt skattefordel

|   | 2020            | 2019            |
|---|-----------------|-----------------|
| + Driftsmidler inkl. goodwill             | 2 973           | 0               |
| - Skattem. fremf. underskudd som utlignes | 663 009         | 799 584         |
| = <b>Grunnlag utsatt skatt</b>            | <b>-660 036</b> | <b>-799 584</b> |
| <b>Utsatt skatt</b>                       | <b>0</b>        | <b>0</b>        |
| Negativt grunnlag utsatt skatt            | 660 036         | 799 584         |
| = <b>Grunnlag utsatt skattefordel</b>     | <b>660 036</b>  | <b>799 584</b>  |
| <b>Utsatt skattefordel</b>                | <b>145 207</b>  | <b>175 908</b>  |
| Grunnlag ikke bokført utsatt skattefordel | 660 036         | 799 582         |
| <b>Ikke bokført utsatt skattefordel</b>   | <b>145 207</b>  | <b>175 908</b>  |
| <b>Bokført utsatt skattefordel</b>        | <b>0</b>        | <b>0</b>        |

### Note 5 - Egenkapital

|                  | Selskapskapital | Annen<br>egenkapital | Sum<br>egenkapital |
|------------------|-----------------|----------------------|--------------------|
| Pr 01.01.        | 100 000         | 161 164              | 261 164            |
| Årets resultat   |                 | 139 548              | 139 548            |
| <b>Pr 31.12.</b> | <b>100 000</b>  | <b>300 712</b>       | <b>400 712</b>     |

### Note 6 - Bundne midler

Noter for Fru Pedersen AS Organisasjonsnr. 994041371



Fru Pedersen AS

## Noter 2020

Skattetrekkinnskudd utgjør pr 31.12. i år kr 0 og utgjorde pr 31.12. i fjor kr 13 424.

### Note 7 - Selskapskapital

Selskapet har 100 aksjer pålydende kr 1 000 pr. aksje, samlet aksjekapital utgjør kr 100 000.

Selskapet har en aksjonær:

| Navn  | Antall Eierandel |
|---|------------------|
| Anne-Katrine Hegna Hærland, daglig leder / styreleder | 100 100,00 %     |

### Note 8 - Hendelser etter balansedagen

Utbruddet av Covid- 19 har ikke påvirket virksomheten i perioden etter balansedagen og frem til avleggelse av årsregnskapet



Fru Pedersen AS

**Resultatregnskap**

|  | Note | 2020           | 2019           |
|--|------|----------------|----------------|
| <b>DRIFTSINNEKTER OG DRIFTSKOSTNADER</b>   |      |                |                |
| <b>Driftsinntekter</b>                     |      |                |                |
| Salgsinntekt                               |      | 454 500        | 186 534        |
| Annen driftsinntekt                        |      | 1 994          | 169 595        |
| <b>Sum driftsinntekter</b>                 |      | <b>456 494</b> | <b>356 129</b> |
| <b>Driftskostnader</b>                     |      |                |                |
| Varekostnad                                |      | 65 333         | 0              |
| Lønnskostnad                               | 1    | 45 809         | 57 201         |
| Avskrivning på varige driftsmidler         | 3    | 2 563          | 6 821          |
| Annen driftskostnad                        |      | 203 295        | 172 940        |
| <b>Sum driftskostnader</b>                 |      | <b>317 000</b> | <b>236 962</b> |
| <b>DRIFTSRESULTAT</b>                      |      | <b>139 494</b> | <b>119 167</b> |
| <b>FINANSINNEKTER OG FINANSKOSTNADER</b>   |      |                |                |
| <b>Finansinntekter</b>                     |      |                |                |
| Annen renteinntekt                         |      | 54             | 81             |
| <b>Sum finansinntekter</b>                 |      | <b>54</b>      | <b>81</b>      |
| <b>Finanskostnader</b>                     |      |                |                |
| Annen rentekostnad                         |      | 0              | 104            |
| <b>Sum finanskostnader</b>                 |      | <b>0</b>       | <b>104</b>     |
| <b>NETTO FINANSPOSTER</b>                  |      | <b>54</b>      | <b>(23)</b>    |
| <b>ORDINÆRT RESULTAT FØR SKATTEKOSTNAD</b> |      | <b>139 548</b> | <b>119 144</b> |
| Skattekostnad på ordinært resultat         | 4    | 0              | 0              |
| <b>ORDINÆRT RESULTAT</b>                   |      | <b>139 548</b> | <b>119 144</b> |
| <b>ÅRSRESULTAT</b>                         |      | <b>139 548</b> | <b>119 144</b> |
| <b>OVERFØRINGER OG DISPONERINGER</b>       |      |                |                |
| Overføringer annen egenkapital             | 5    | 139 548        | 119 144        |
| <b>Sum overføringer og disponeringer</b>   |      | <b>139 548</b> | <b>119 144</b> |

Årsregnskap for Fru Pedersen AS

Organisasjonsnr. 994041371



Fru Pedersen AS

**Balanse pr. 31.12.2020**

|                                   | Note | 31.12.2020     | 31.12.2019     |
|-----------------------------------|------|----------------|----------------|
| <b>EIENDELER</b>                  |      |                |                |
| <b>ANLEGGSMIDLER</b>              |      |                |                |
| <b>Varige driftsmidler</b>        |      |                |                |
| Driftsløsøre, inventar ol..       | 3    | 15 890         | 0              |
| <b>Sum varige driftsmidler</b>    |      | <b>15 890</b>  | <b>0</b>       |
| <b>SUM ANLEGGSMIDLER</b>          |      | <b>15 890</b>  | <b>0</b>       |
| <b>OMLØPSMIDLER</b>               |      |                |                |
| <b>Fordringer</b>                 |      |                |                |
| Kundefordringer                   |      | 140 000        | 106 534        |
| Andre kortsiktige fordringer      |      | 1 362          | 0              |
| <b>Sum fordringer</b>             |      | <b>141 362</b> | <b>106 534</b> |
| Bankinnskudd, kontanter o.l.      | 6    | 260 392        | 238 840        |
| <b>SUM OMLØPSMIDLER</b>           |      | <b>401 754</b> | <b>345 374</b> |
| <b>SUM EIENDELER</b>              |      | <b>417 644</b> | <b>345 374</b> |
| <br>                              |      |                |                |
| <b>EGENKAPITAL OG GJELD</b>       |      |                |                |
| <b>EGENKAPITAL</b>                |      |                |                |
| <b>Innskutt egenkapital</b>       |      |                |                |
| Selskapskapital                   | 5,7  | 100 000        | 100 000        |
| <b>Sum innskutt egenkapital</b>   |      | <b>100 000</b> | <b>100 000</b> |
| <b>Opptjent egenkapital</b>       |      |                |                |
| Annen egenkapital                 | 5    | 300 712        | 161 164        |
| <b>Sum opptjent egenkapital</b>   |      | <b>300 712</b> | <b>161 164</b> |
| <b>SUM EGENKAPITAL</b>            |      | <b>400 712</b> | <b>261 164</b> |
| <br>                              |      |                |                |
| <b>GJELD</b>                      |      |                |                |
| <b>LANGSIKTIG GJELD</b>           |      |                |                |
| <b>Annen langsiktig gjeld</b>     |      |                |                |
| Øvrig langsiktig gjeld            | 2    | 6 965          | 8 050          |
| <b>Sum annen langsiktig gjeld</b> |      | <b>6 965</b>   | <b>8 050</b>   |
| <b>SUM LANGSIKTIG GJELD</b>       |      | <b>6 965</b>   | <b>8 050</b>   |
| <br>                              |      |                |                |
| <b>KORTSIKTIG GJELD</b>           |      |                |                |
| Leverandørgjeld                   |      | 3 167          | 17 691         |
| Skyldig offentlige avgifter       |      | 3 891          | 2 695          |
| Annen kortsiktig gjeld            |      | 2 909          | 55 774         |
| <b>SUM KORTSIKTIG GJELD</b>       |      | <b>9 967</b>   | <b>76 160</b>  |
| <b>SUM GJELD</b>                  |      | <b>16 932</b>  | <b>84 210</b>  |
| <b>SUM EGENKAPITAL OG GJELD</b>   |      | <b>417 644</b> | <b>345 374</b> |

Oslo, 10.05.2021

Anne-Katrine Hegna Hærland  
styreleder / daglig lederAnders Hegna Hærland  
styremedlemPernille Rygh Streiffert  
styremedlem

Årsregnskap for Fru Pedersen AS

Organisasjonsnr. 994041371



Fru Pedersen AS

Org.nr. 994041371

ÅRSREGNSKAP  
2020

**Består av:**  
Finansregnskap med noter

**Utarbeidet av:**  
TheVIT AS  
Avd. Oslo  
Org.nr. 967 661 643  
Autorisert regnskapsførerselskap

