



ÅRSREGNSKAPET FOR REGNSKAPSÅRET 2020 - GENERELL INFORMASJON

Enheten

Organisasjonsnummer: 880 426 672
Organisasjonsform: Aksjeselskap
Foretaksnavn: GRENSEN SKO JERNBANETORGET AS
Forretningsadresse: Jernbanetorget 6
0154 OSLO

Regnskapsår

Årsregnskapets periode: 01.01.2020 - 31.12.2020

Konsern

Morselskap i konsern: Nei

Regnskapsregler

Regler for små foretak benyttet: Ja
Benyttet ved utarbeidelsen av årsregnskapet til selskapet: Regnskapslovens alminnelige regler

Årsregnskapet fastsatt av kompetent organ

Bekreftet av representant for selskapet: Jan Drengsrud
Dato for fastsettelse av årsregnskapet: 06.05.2021

Grunnlag for avgivelse

År 2020: Årsregnskapet er elektronisk innlevert
År 2019: Tall er hentet fra elektronisk innlevert årsregnskap fra 2020

Det er ikke krav til at årsregnskapet m.v. som sendes til Regnskapsregisteret er undertegnet. Kontrollen på at dette er utført ligger hos revisor/enhetens øverste organ. Sikkerheten ivaretas ved at innsender har rolle/rettighet for innsending av årsregnskapet via Altinn, og ved at det bekreftes at årsregnskapet er fastsatt av kompetent organ.

Brønnøysundregistrene, 07.08.2022



Resultatregnskap

Beløp i: NOK	Note	2020	2019
RESULTATREGNSKAP			
Inntekter			
Salgsinntekt		8 014 722	16 022 854
Annen driftsinntekt	11	538 283	
Sum inntekter		8 553 005	16 022 854
Kostnader			
Varekostnad		4 365 058	8 082 383
Lønnskostnad m.m.	2	1 833 181	2 719 348
Avskrivning på varige driftsmidler	3	104 404	97 275
Annen driftskostnad	2, 3	3 160 644	3 380 880
Sum kostnader		9 463 288	14 279 886
Driftsresultat		-910 283	1 742 968
Finansinntekter og finanskostnader			
Annen renteinntekt		25 667	28 316
Annen finansinntekt	4		25 000
Verdiøkning markedsbaserte omløpsmidler	4		
Sum finansinntekter		25 667	53 316
Rentekostnad til foretak i samme konsern		95 731	94 520
Annen finanskostnad		39 254	59 768
Sum finanskostnader		134 985	154 288
Netto finans		-109 318	-100 972
Ordinært resultat før skattekostnad		-1 019 600	1 641 995
Skattekostnad på ordinært resultat	7	-223 724	355 904
Ordinært resultat etter skattekostnad		-795 877	1 286 091
Årsresultat		-795 877	1 286 091
Årsresultat etter minoritetsinteresser		-795 877	1 286 091
Totalresultat		-795 877	1 286 091



Resultatregnskap

Beløp i: NOK	Note	2020	2019
Overføringer og disponeringer			
Avsatt til annen egenkapital			1 286 091
Overført fra annen egenkapital		-795 877	
Sum overføringer og disponeringer		-795 877	1 286 091



Balanse

Beløp i: NOK	Note	2020	2019
BALANSE - EIENDELER			
Anleggsmidler			
Immaterielle eiendeler			
Utsatt skattefordel	7	130 227	120 856
Sum immaterielle eiendeler		130 227	120 856
Varige driftsmidler			
Tomter m.m	3		
Maskiner og anlegg	3		
Skip, rigger, og lignende	3		
Driftsløsøre, inventar o.l	3, 8	250 596	355 000
Sum varige driftsmidler	3	250 596	355 000
Finansielle anleggsmidler			
Investering i annet foretak i samme konsern	4		
Lån til foretak i samme konsern	6	1 022 527	1 022 527
Investeringer i aksjer og andeler	4	946 524	638 304
Sum finansielle anleggsmidler		1 969 051	1 660 831
Sum anleggsmidler		2 349 874	2 136 687
Omløpsmidler			
Varer			
Sum varer	8	6 173 218	6 010 000
Fordringer			
Kundefordringer	8		
Andre kortsiktige fordringer	6	497 821	41 528
Konsernfordringer	6	281 575	1 072 713
Sum fordringer		779 396	1 114 242
Investeringer			
Aksjer og andeler i foretak i samme konsern	4		
Markedsbaserte aksjer	4		
Markedsbaserte obligasjoner	4		
Andre markedsbaserte finansielle instrumenter	4		



Balanse

Beløp i: NOK	Note	2020	2019
Bankinnskudd, kontanter og lignende			
Bankinnskudd, kontanter o.l	5	65 387	118 113
Sum bankinnskudd, kontanter og lignende		65 387	118 113
Sum omløpsmidler		7 018 001	7 242 354
SUM EIENDELER		9 367 875	9 379 041
BALANSE - EGENKAPITAL OG GJELD			
Egenkapital			
Innskutt egenkapital			
Aksjekapital	10	100 000	100 000
Beholdning av egne aksjer	10		
Sum innskutt egenkapital		100 000	100 000
Opptjent egenkapital			
Annen egenkapital	9	1 718 745	2 514 622
Udisponert resultat			
Sum opptjent egenkapital		1 718 745	2 514 622
Sum egenkapital	9	1 818 745	2 614 622
Gjeld			
Langsiktig gjeld			
Utsatt skatt	7		
Annen langsiktig gjeld			
Gjeld til kredittinstitusjoner	6, 8		
Øvrig langsiktig gjeld	6		
Sum langsiktig gjeld		0	0
Kortsiktig gjeld			
Gjeld til kredittinstitusjoner	8		
Leverandørgjeld	8	516 597	836 047
Betalbar skatt	7		370 117



Balanse

Beløp i: NOK	Note	2020	2019
Skyldige offentlige avgifter		391 568	1 149 214
Kortsiktig konserngjeld	5, 6	6 382 498	3 557 086
Annen kortsiktig gjeld		258 467	851 956
Sum kortsiktig gjeld		7 549 130	6 764 420
Sum gjeld		7 549 130	6 764 420
SUM EGENKAPITAL OG GJELD		9 367 875	9 379 041



Brønnøysundregistrene

ÅRSREGNSKAP FOR REGNSKAPSÅRET 2020 - GENERELL INFORMASJON

Journalnummer: 2021 745473

Enheten

Organisasjonsnummer: 880 426 672
Organisasjonsform: Aksjeselskap
Foretaksnavn: GRENSEN SKO JERNBANETORGET AS
Forretningsadresse: Jernbanetorget 6
0154 OSLO

Regnskapsår

Årsregnskapets periode: 01.01.2020 - 31.12.2020

Konsern

Morselskap i konsern: Nei

Regnskapsregler

Regler for små foretak benyttet: Ja
Benyttet ved utarbeidelsen av
årsregnskapet til selskapet: Regnskapslovens alminnelige regler

Årsregnskapet fastsatt av kompetent organ

Bekreftet av representant for selskapet: Jan Drengsrud
Dato for fastsettelse av årsregnskapet: 06.05.2021

Revisjon

Årsregnskapet er utarbeidet av ekstern
autorisert regnskapsfører: Ja
Ekstern autorisert regnskapsfører har i
løpet av regnskapsåret bistått ved den
løpende regnskapsføringen eller utført
andre tjenester for selskapet enn å
utarbeide årsregnskapet: Ja

Grunnlag for avgivelse

År 2020: Årsregnskap er elektronisk innlevert.
År 2019: Tall er hentet fra elektronisk innlevert årsregnskap fra 2020.

Det er ikke krav til at årsregnskapet m.v. som sendes til Regnskapsregisteret er undertegnet. Kontrollen på at dette er utført ligger hos revisor/enhetens øverste organ. Sikkerheten ivaretas ved at innsender har rolle/rettighet for innsending av årsregnskapet via Altinn, og ved at det bekreftes at årsregnskapet er fastsatt av kompetent organ.

Brønnøysundregistrene, 28.09.2021

Brønnøysundregistrene
Postadresse: Postboks 900, 8910 Brønnøysund
Telefon: 75 00 75 00
E-post: firmapost@brreg.no Internett: www.brreg.no
Organisasjonsnummer: 974 760 673



Organisasjonsnr: 880 426 672
GRENSEN SKO JERNBANETORGET AS

RESULTATREGNSKAP

Beløp i: NOK	Note	2020	2019
RESULTATREGNSKAP			
Inntekter			
Salgsinntekt		8 014 722	16 022 854
Annen driftsinntekt	11	538 283	
Sum inntekter		8 553 005	16 022 854
Kostnader			
Varekostnad		4 365 058	8 082 383
Lønnskostnad m.m.	2	1 833 181	2 719 348
Avskrivning på varige driftsmidler	3	104 404	97 275
Annen driftskostnad	2, 3	3 160 644	3 380 880
Sum kostnader		9 463 288	14 279 886
Driftsresultat		-910 283	1 742 968
Finansinntekter og finanskostnader			
Annen renteinntekt		25 667	28 316
Annen finansinntekt	4		25 000
Verdiøkning markedsbaserte omløpsmidler	4		
Sum finansinntekter		25 667	53 316
Rentekostnad til foretak i samme konsern		95 731	94 520
Annen finanskostnad		39 254	59 768
Sum finanskostnader		134 985	154 288
Netto finans		-109 318	-100 972
Ordinært resultat før skattekostnad			
Skattekostnad på ordinært resultat	7	-223 724	355 904
Ordinært resultat etter skattekostnad		-795 877	1 286 091
Årsresultat		-795 877	1 286 091
Årsresultat etter minoritetsinteresser		-795 877	1 286 091
Totalresultat		-795 877	1 286 091
Overføringer og disponeringer			
Avsatt til annen egenkapital			1 286 091



Overført fra annen egenkapital	-795 877	
Sum overføringer og disponeringer	-795 877	1 286 091



Organisasjonsnr: 880 426 672
GRENSEN SKO JERNBANETORGET AS

BALANSE

Beløp i: NOK	Note	2020	2019
BALANSE - EIENDELER			
Anleggsmidler			
Immaterielle eiendeler			
Utsatt skattefordel	7	130 227	120 856
Sum immaterielle eiendeler		130 227	120 856
Varige driftsmidler			
Tomter m.m	3		
Maskiner og anlegg	3		
Skip, rigger, og lignende	3		
Driftsløsøre, inventar o.l	3, 8	250 596	355 000
Sum varige driftsmidler	3	250 596	355 000
Finansielle anleggsmidler			
Investering i annet			
foretak i samme konsern	4		
Lån til foretak i samme			
konsern	6	1 022 527	1 022 527
Investeringer i aksjer og			
andeler	4	946 524	638 304
Sum finansielle		1 969 051	1 660 831
anleggsmidler			
Sum anleggsmidler		2 349 874	2 136 687
Omløpsmidler			
Varer			
Sum varer	8	6 173 218	6 010 000
Fordringer			
Kundefordringer			
Andre kortsiktige	8		
fordringer	6	497 821	41 528
Konsernfordringer	6	281 575	1 072 713
Sum fordringer		779 396	1 114 242
Investeringer			
Aksjer og andeler i			
foretak i samme konsern	4		
Markedsbaserte aksjer	4		
Markedsbaserte obligasjoner	4		
Andre markedsbaserte			
finansielle instrumenter	4		
Bankinnskudd, kontanter			
og lignende			
Bankinnskudd, kontanter o.l	5	65 387	118 113
Sum bankinnskudd,		65 387	118 113
kontanter og lignende			



Sum omløpsmidler		7 018 001	7 242 354
SUM EIENDELER		9 367 875	9 379 041
BALANSE - EGENKAPITAL OG GJELD			
Egenkapital			
Innskutt egenkapital			
Aksjekapital	10	100 000	100 000
Beholdning av egne aksjer	10		
Sum innskutt egenkapital		100 000	100 000
Opptjent egenkapital			
Annen egenkapital	9	1 718 745	2 514 622
Udisponert resultat			
Sum opptjent egenkapital		1 718 745	2 514 622
Sum egenkapital	9	1 818 745	2 614 622
Gjeld			
Langsiktig gjeld			
Utsatt skatt	7		
Annen langsiktig gjeld			
Gjeld til			
kredittinstitusjoner	6, 8		
Øvrig langsiktig gjeld	6		
Sum langsiktig gjeld		0	0
Kortsiktig gjeld			
Gjeld til			
kredittinstitusjoner	8		
Leverandørgjeld	8	516 597	836 047
Betalbar skatt	7		370 117
Skyldige offentlige avgifter		391 568	1 149 214
Kortsiktig konserngjeld	5, 6	6 382 498	3 557 086
Annen kortsiktig gjeld		258 467	851 956
Sum kortsiktig gjeld		7 549 130	6 764 420
Sum gjeld		7 549 130	6 764 420
SUM EGENKAPITAL OG GJELD		9 367 875	9 379 041



Organisasjonsnr: 880 426 672
GRENSEN SKO JERNBANETORGET AS

NOTEOPPLYSNINGER - SELSKAP - alle poster oppgitt i hele tall

Note
2

Antall årsverk i regnskapsåret

Virksomheten har hatt følgende antall årsverk:
4.00



mazars

Fridtjof Nansens vei 19
0369 Oslo
Norway
Tel: +47 23 19 63 00
www.mazars.no

Til generalforsamlingen i

Grensen Sko Jernbanetorget AS

UAVHENGIG REVISORS BERETNING

Uttalelse om revisjonen av årsregnskapet

Konklusjon

Vi har revidert årsregnskapet til Grensen Sko Jernbanetorget AS som viser et underskudd på kr 795.877. Årsregnskapet består av balanse per 31. desember 2020, resultatregnskap for regnskapsåret avsluttet per denne datoen og noter til årsregnskapet, herunder et sammendrag av viktige regnskapsprinsipper.

Etter vår mening er det medfølgende årsregnskapet avgitt i samsvar med lov og forskrifter og gir et rettviseende bilde av selskapets finansielle stilling per 31. desember 2020, og av dets resultater for regnskapsåret avsluttet per denne datoen i samsvar med regnskapslovens regler og god regnskapsskikk i Norge.

Grunnlag for konklusjonen

Vi har gjennomført revisjonen i samsvar med lov, forskrift og god revisjonsskikk i Norge, herunder de internasjonale revisjonsstandardene (ISA-ene). Våre oppgaver og plikter i henhold til disse standardene er beskrevet i Revisors oppgaver og plikter ved revisjon av årsregnskapet. Vi er uavhengige av selskapet slik det kreves i lov og forskrift, og har overholdt våre øvrige etiske forpliktelser i samsvar med disse kravene. Etter vår oppfatning er innhentet revisjonsbevis tilstrekkelig og hensiktsmessig som grunnlag for vår konklusjon.

Styrets og daglig leders ansvar for årsregnskapet

Styret og daglig leder (ledelsen) er ansvarlig for å utarbeide årsregnskapet i samsvar med lov og forskrifter, herunder for at det gir et rettviseende bilde i samsvar med regnskapslovens regler og god regnskapsskikk i Norge. Ledelsen er også ansvarlig for slik intern kontroll som den finner nødvendig for å kunne utarbeide et årsregnskap som ikke inneholder vesentlig feilinformasjon, verken som følge av misligheter eller utilsiktede feil.

Ved utarbeidelsen av årsregnskapet må ledelsen ta standpunkt til selskapets evne til fortsatt drift og opplyse om forhold av betydning for fortsatt drift. Forutsetningen om fortsatt drift skal legges til grunn for årsregnskapet så lenge det ikke er sannsynlig at virksomheten vil bli avvirket.

Revisors oppgaver og plikter ved revisjonen av årsregnskapet

Vårt mål er å oppnå betryggende sikkerhet for at årsregnskapet som helhet ikke inneholder vesentlig feilinformasjon, verken som følge av misligheter eller utilsiktede feil, og å avgi en revisjonsberetning som inneholder vår konklusjon. Betryggende sikkerhet er en høy grad av sikkerhet, men ingen garanti for at en revisjon utført i samsvar med lov, forskrift og god revisjonsskikk i Norge, herunder ISA-ene, alltid vil avdekke vesentlig feilinformasjon som eksisterer. Feilinformasjon kan oppstå som følge av misligheter eller utilsiktede feil. Feilinformasjon blir vurdert som vesentlig dersom den enkeltvis eller samlet med rimelighet kan forventes å påvirke økonomiske beslutninger som brukerne foretar basert på årsregnskapet.

Mazars AS
Org. no: 979 505 994



mazars

Det henvises til <https://revisorforeningen.no/revisjonsberetninger> som inneholder en beskrivelse av revisors oppgaver og plikter.

Uttalelse om øvrige lovmessige krav

Konklusjon om registrering og dokumentasjon

Basert på vår revisjon av årsregnskapet som beskrevet ovenfor, og kontrollhandlinger vi har funnet nødvendig i henhold til internasjonal standard for attestasjonsoppdrag (ISAE) 3000 «Attestasjonsoppdrag som ikke er revisjon eller forenklet revisorkontroll av historisk finansiell informasjon», mener vi at ledelsen har oppfylt sin plikt til å sørge for ordentlig og oversiktlig registrering og dokumentasjon av selskapets regnskapsopplysninger i samsvar med lov og god bokføringsskikk i Norge.

Oslo, 06.05.2021

Mazars AS





Marvin Torges
Statsautorisert revisor




Grensen Sko Jernbanetorget AS

Resultatregnskap for 2020

 Legally signed by
Jan Arne Ruud
06.05.2021

 Legally signed by
Henrik Ruud
06.05.2021

 Legally signed by
Nina Kirkeng
06.05.2021


	Note	2020	2019
DRIFTSINNEKTER OG DRIFTSKOSTNADER			
Salgsinntekt		8 014 722	16 022 854
Annen driftsinntekt	11	538 283	0
SUM DRIFTSINNEKTER		8 553 005	16 022 854
Varekostnad		4 365 058	8 082 383
Lønnskostnad m.m.	2	1 833 181	2 719 348
Avskrivning på varige driftsmidler	3	104 404	97 275
Annen driftskostnad	2, 3	3 160 644	3 380 880
SUM DRIFTSKOSTNADER		9 463 288	14 279 886
DRIFTSRESULTAT		-910 283	1 742 968
FINANSINNEKTER OG FINANSKOSTNADER			
Annen renteinntekt		25 667	28 316
Annen finansinntekt	4	0	25 000
Rentekostnad til foretak i samme konsern		95 731	94 520
Annen finanskostnad		39 254	59 768
RESULTAT AV FINANSPOSTER		-109 318	-100 972
ORDINÆRT RESULTAT FØR SKATTEKOSTNAD		-1 019 600	1 641 995
Skattekostnad på ordinært resultat	7	-223 724	355 904
ÅRSRESULTAT		-795 877	1 286 091
OPPLYSNINGER OM RESULTATDISPONERINGER			
Avsatt til annen egenkapital		0	1 286 091
Overført fra annen egenkapital		795 877	0
SUM DISPONERT		-795 877	1 286 091


Grensen Sko Jernbanetorget AS




Grensen Sko Jernbanetorget AS

Balanse pr. 31. desember 2020

 Legally signed by
Jan Arne Ruud
06.05.2021

 Legally signed by
Henrik Ruud
06.05.2021

 Legally signed by
Nina Kirkeng
06.05.2021


	Note	2020	2019
EIENDELER			
ANLEGGSMIDLER			
Immaterielle eiendeler			
Utsatt skattefordel	7	130 227	120 856
Sum immaterielle eiendeler		130 227	120 856
Varige driftsmidler			
Driftsløsøre, inventar o.l	3, 8	250 596	355 000
Sum varige driftsmidler	3	250 596	355 000
Finansielle driftsmidler			
Ansvarlig lånekapital	6	1 022 527	1 022 527
Investeringer i aksjer og andeler	4	946 524	638 304
Sum finansielle anleggsmidler		1 969 051	1 660 831
SUM ANLEGGSMIDLER		2 349 874	2 136 687
OMLØPSMIDLER			
Varer	8	6 173 218	6 010 000
Fordringer			
Andre kortsiktige fordringer	6	497 821	41 528
Andre konsernfordringer	6	281 575	1 072 713
Sum fordringer		779 396	1 114 242
Bankinnskudd, kontanter o.l	5	65 387	118 113
SUM OMLØPSMIDLER		7 018 001	7 242 354
SUM EIENDELER		9 367 875	9 379 041


Grensen Sko Jernbanetorget AS




Grensen Sko Jernbanetorget AS

Balanse pr. 31. desember 2020

 Legally signed by
Jan Arne Ruud
06.05.2021

 Legally signed by
Henrik Ruud
06.05.2021

 Legally signed by
Nina Kirkeng
06.05.2021

	Note	2020	2019
EGENKAPITAL OG GJELD			
Innskutt egenkapital			
Aksjekapital	10	100 000	100 000
Sum innskutt egenkapital		100 000	100 000
Opptjent egenkapital			
Annen egenkapital	9	1 718 745	2 514 622
Sum opptjent egenkapital		1 718 745	2 514 622
SUM EGENKAPITAL	9	1 818 745	2 614 622
GJELD			
Kortsiktig gjeld			
Leverandørgjeld	8	516 597	836 047
Betalbar skatt	7	0	370 117
Skyldige offentlige avgifter		391 568	1 149 214
Konsernbankkonto	5	6 262 285	3 425 853
Annen konserngjeld	6	120 213	131 233
Annen kortsiktig gjeld		258 467	851 956
Sum kortsiktig gjeld		7 549 130	6 764 420
SUM GJELD		7 549 130	6 764 420
SUM GJELD OG EGENKAPITAL		9 367 875	9 379 041

Oslo, 06.05.2021

Henrik Ruud
styreleder

Jan Arne Ruud
styremedlem/daglig leder


Nina Kirkeng
styremedlem


Grensen Sko Jernbanetorget AS




Grensen Sko Jernbanetorget AS

Noter til regnskapet for 2020

 Legally signed by
Jan Arne Ruud
06.05.2021

 Legally signed by
Henrik Ruud
06.05.2021

 Legally signed by
Nina Kirkeng
06.05.2021

Note 1 Regnskapsprinsipper

Årsregnskapet er satt opp i samsvar med regnskapsloven og NRS 8 - God regnskapsskikk for små foretak.

Driftsinntekter

Inntektsføring ved salg av varer skjer på leveringstidspunktet. Tjenester inntektsføres etter hvert som de leveres.

Skatt

Skattekostnaden i resultatregnskapet omfatter både periodens betalbare skatt og endring i utsatt skatt. Utsatt skatt er beregnet med 22% på grunnlag av de midlertidige forskjeller som eksisterer mellom regnskapsmessige og skattemessige verdier, samt ligningsmessig underskudd til fremføring ved utgangen av regnskapsåret. Skatteøkende og skattereduserende midlertidige forskjeller som reverserer eller kan reverseres i samme periode er utlignet og nettoført.

Klassifisering og vurdering av anleggsmidler

Anleggsmidler omfatter eiendeler bestemt til varig eie og bruk. Anleggsmidler er vurdert til anskaffelseskost. Varige driftsmidler balanseføres og avskrives over driftsmidlets økonomiske levetid.

Klassifisering og vurdering av omløpsmidler

Omløpsmidler og kortsiktig gjeld omfatter normalt poster som forfaller til betaling innen ett år etter balansedagen, samt poster som knytter seg til varekretsløpet. Omløpsmidler vurderes til laveste verdi av anskaffelseskost og virkelig verdi.

Aksjer

Investeringer i aksjer i andre selskaper er vurdert etter kostmetoden.

Varer

Varer er vurdert til det laveste av anskaffelseskost og netto salgsverdi.

Fordringer

Kundefordringer og andre fordringer oppføres til pålydende etter fradrag for avsetning til forventet tap. Avsetning til tap gjøres på grunnlag av en individuell vurdering av de enkelte fordringene.

Valuta

Pengeposter i utenlandsk valuta vurderes iht. kursen ved regnskapsårets slutt.

Note 2 Lønnskostnader og ytelser, godtgjørelser til daglig leder, styret og revisor

Lønnskostnader	2020	2019
Lønninger	1 582 854	2 202 843
Arbeidsgiveravgift	208 591	425 629
Pensjonskostnader	19 595	36 519
Andre ytelser	22 142	54 357
Sum	1 833 181	2 719 348

Selskapet har i 2020 sysselsatt 4 årsverk.

Daglig leder er leid inn fra Grændsens Skotøimagazin AS. Styrehonorar er ikke utbetalt.

Pensjonsforpliktelser

Selskapet er pliktig til å ha tjenstepensjonsordning etter lov om obligatorisk tjenstepensjon. Selskapets pensjonsordninger tilfredsstiller kravene i denne lov.

Revisor

Kostnadsført revisjonshonorar for 2020 utgjør kr 30 000.
I tillegg kommer honorar for andre tjenester med kr 15 000.



Grensen Sko Jernbanetorget AS

Noter til regnskapet for 2020

Legally signed by
Jan Arne Ruud
06.05.2021

Legally signed by
Henrik Ruud
06.05.2021

Legally signed by
Nina Kirkeng
06.05.2021

Note 3 Anleggsmidler

	Driftsløsøre, inventar ol	Sum
Anskaffelseskost pr. 01.01.20	538 025	538 025
= Anskaffelseskost 31.12.20	538 025	538 025
Akkumulerte avskrivninger 31.12.20	287 429	287 429
= Bokført verdi 31.12.20	250 596	250 596
Årets ordinære avskrivninger	104 404	104 404
Økonomisk levetid	5 år	

Leie av lokaler er kostnadsført med kr 2.015.381

Note 4 Aksjer i andre selskaper

Selskaps navn	Antall aksjer	Pålydende tilsammen	Balanseført verdi	Utbytte
Euro Sko Norge AS	185	25 160	946 524	0
Ansvarlig lånekapital			2020	2019
Euro Sko Norge AS			1 022 527	1 022 527

Note 5 Betalingsmidler

Konsernet har etablert konsernkontosystem hvor Grensen Sko Holding AS er innehaver mens øvrige konsernselskaper er underkontoinnehavere. Banken kan avregne ethvert trekk og innestående mot hverandre slik at netto posisjoner representerer mellomværende mellom banken og Grensen Sko Holding AS.

Gjeld på konsernbankkonto på kr 6 262 285 er belastning på deltakerkonto i konsernkontosystemet og representerer således et mellomværende med Grensen Sko Holding AS.

Innestående midler på skattetrekkkonto (bundne midler) er på kr 54 451.

Note 6 Mellomværende med selskap i samme konsern

	2020	2019
Fordringer		
Søsterselskaper	281 575	1 072 713
Morselskap	0	0
Sum	281 575	1 072 713
Gjeld		
Søsterselskaper	120 213	131 233
Morselskap	0	0
Sum	120 213	131 233



Grensen Sko Jernbanetorget AS

Noter til regnskapet for 2020

Legally signed by
Jan Arne Ruud
06.05.2021

Legally signed by
Henrik Ruud
06.05.2021

Legally signed by
Nina Kirkeng
06.05.2021

Note 7 Skatt

Årets skattekostnad	2020	2019
Resultatført skatt på ordinært resultat:		
Betalbar skatt	-214 353	370 117
Endring i utsatt skattefordel	-9 371	-14 213
Skattekostnad ordinært resultat	-223 724	355 904
Skattepliktig inntekt:		
Ordinært resultat før skatt	-1 019 600	1 641 995
Permanente forskjeller	2 672	-24 252
Endring i midlertidige forskjeller	42 599	64 604
Skattepliktig inntekt	-974 330	1 682 348
Betalbar skatt i balansen:		
Betalbar skatt på årets resultat	0	370 117
Skatt på tilbakeført underskudd	-214 353	0
Sum betalbar skatt i balansen	-214 353	370 117

Negativ betalbar skatt gjelder adgangen til å tilbakeføre underskudd for 2020 mot skattepliktig overskudd i 2018 og 2019

Skatteeffekten av midlertidige forskjeller som har gitt opphav til utsatt skatt og utsatte skattefordeler, spesifisert på typer av midlertidige forskjeller

	2020	2019	Endring
Varige driftsmidler	-55 141	-27 171	27 970
Varebeholdning	-536 802	-522 173	14 629
Sum	-591 943	-549 344	42 599
Grunnlag for utsatt skattefordel	-591 943	-549 344	42 599
Utsatt skattefordel (22 %)	-130 227	-120 856	9 372

Note 8 Pantstillelser og garantier

Ingen andel av selskapets gjeld har forfall mer enn fem år etter regnskapsårets slutt.

	31.12.2020	31.12.2019
Pantstillelser og garantier		
Panteobligasjon i varelager	10 500 000	10 500 000
Regnskapsført verdi av pantsikrede eiendeler		
Varelager	6 173 218	6 010 000
Sum	6 173 218	6 010 000

Konsernselskapene har stillet gjensidig garanti for gjeld til Euro Sko Norge AS.


Gjeld Euro Sko Norge AS		
Leverandørgjeld	447 615	782 452




Grensen Sko Jernbanetorget AS

Noter til regnskapet for 2020

Gjensidig garanti stillet for bokført gjeld til Euro Sko Norge AS i øvrige selskaper i Grensen Sko Holding AS - konsern	4 125 208	
Sum	4 572 823	6 242 692

 Legally signed by
Jan Arne Ruud
06.05.2021

 Legally signed by
Henrik Ruud
06.05.2021

 Legally signed by
Nina Kirkeng
06.05.2021

Note 9 Egenkapital

	Aksjekapital	Annen egenkapital	Sum egenkapital
Egenkapital Pr. 01.01.2020	100 000	2 514 622	2 614 622
Årets resultat		-795 877	-795 877
Pr. 31.12.2020	100 000	1 718 745	1 818 745

Note 10 Aksjonærer

Aksjekapitalen i Grensen Sko Jernbanetorget AS pr. 31.12 består av:

	Antall	Pålydende	Bokført
Ordinære aksjer	100	1 000,0	100 000
Sum	100		100 000

Eierstruktur

Aksjonærer i % pr. 31.12:

	Ordinære	Eierandel	Stemmeandel
Grensen Sko Holding AS	100	100,0	100,0

Selskapets styremedlemmer, Nina Kirkeng (Scarpo AS), Jan Arne Ruud (Vinchy AS) og Henrik Ruud (Mavie AS) eier Grensen Sko Holding AS med en tredjedel hver gjennom sine respektive holdingselskaper. Selskapet inngår i konsernregnskapet til Grensen Sko Holding AS.

Note 11 Korona-epidimi og hendelser etter balansedagen

Utbruddet av koronaviruset har skapt en betydelig oppbremsing i næringslivet, og selskapet har som følge av det hatt redusert omsetning i 2020. Selskapet har også vært pålagt nedstengt av myndighetene i lengre perioder i 2021.

Selskapet har i 2020 mottatt kr 538 283 i tilskudd fra kompensasjonsordningen for Covid-19.

Usikkerhet er svært høy knyttet til hvor dyp nedturen i norsk og internasjonal økonomi blir. Myndighetene i Norge og internasjonalt har lansert løpende krisepakker for å bistå næringslivet i en meget kritisk periode.

Ved avleggelsen av årsregnskapet for 2020 er det fortsatt betydelig usikkerhet knyttet til effektene av virusutbruddet, på kort og lang sikt. Styret erkjenner at det også kan påvirke aktiviteten i selskapet, men under forutsetning av myndighetenes krisepakker samt egne tiltak, vurderer styret at det pr. dato for signering av balansen ikke er vesentlig risiko for at forutsetningen om fortsatt drift ikke er til stede.