



ÅRSREGNSKAPET FOR REGNSKAPSÅRET 2017 - GENERELL INFORMASJON

Enheten

Organisasjonsnummer: 812 983 482
Organisasjonsform: Aksjeselskap
Foretaksnavn: ITO PALLPACK GRUPPEN AS
Forretningsadresse: Konows gate 5
0192 OSLO

Regnskapsår

Årsregnskapets periode: 01.01.2017 - 31.12.2017

Konsern

Mørselskap i konsern: Ja
Konsernregnskap lagt ved: Ja

Regnskapsregler

Regler for små foretak benyttet: Nei
Benyttet ved utarbeidelsen av årsregnskapet til selskapet: Regnskapslovens alminnelige regler
Benyttet ved utarbeidelsen av årsregnskapet til konsernet: Regnskapslovens alminnelige regler

Årsregnskapet fastsatt av kompetent organ

Bekreftet av representant for selskapet: Arne Hagen
Dato for fastsettelse av årsregnskapet: 15.05.2018

Grunnlag for avgivelse

År 2017: Årsregnskapet er elektronisk innlevert
År 2016: Tall er hentet fra elektronisk innlevert årsregnskap fra 2017

Det er ikke krav til at årsregnskapet m.v. som sendes til Regnskapsregisteret er undertegnet. Kontrollen på at dette er utført ligger hos revisor/enhetens øverste organ. Sikkerheten ivaretas ved at innsender har rolle/rettighet for innsending av årsregnskapet via Altinn, og ved at det bekreftes at årsregnskapet er fastsatt av kompetent organ.

Brønnøysundregistrene, 05.10.2019



Resultatregnskap

Beløp i: NOK	Note	2017	2016
RESULTATREGNSKAP			
Inntekter			
Salgsinntekt	8	35 139 410	69 757 958
Sum inntekter		35 139 410	69 757 958
Kostnader			
Varekostnad	8	21 954 114	43 221 434
Lønnskostnad	2	5 803 083	11 815 689
Avskrivning på varige driftsmidler og immaterielle eiendeler	3		244 141
Annen driftskostnad	2	3 739 987	6 858 275
Sum kostnader		31 497 184	62 139 539
Driftsresultat		3 642 226	7 618 419
Finansinntekter og finanskostnader			
Inntekt på investering i datterselskap og tilknyttet selskap	8	7 400 000	1 000 000
Renteinntekt fra foretak i samme konsern	8	42 400	98 000
Annen renteinntekt		305 848	325 450
Annen finansinntekt		16 830	110 800
Sum finansinntekter		7 765 078	1 534 250
Rentekostnad til foretak i samme konsern	8	237 500	31 600
Annen rentekostnad		123 290	187 824
Annen finanskostnad		171 773	48 812
Sum finanskostnader		532 563	268 236
Netto finans		7 232 515	1 266 014
Ordinært resultat før skattekostnad		10 874 741	8 884 433
Skattekostnad på ordinært resultat	5	834 096	1 884 970
Ordinært resultat etter skattekostnad		10 040 645	6 999 463
Årsresultat		10 040 645	6 999 463
Årsresultat etter minoritetsinteresser		10 040 645	6 999 464



Resultatregnskap

Beløp i: NOK	Note	2017	2016
Overføringer og disponeringer			
Utbytte		4 000 000	3 000 000
Overføringer til/fra annen egenkapital		6 040 645	3 999 464
Sum overføringer og disponeringer		10 040 645	6 999 464



Balanse

Beløp i: NOK	Note	2017	2016
BALANSE - EIENDELER			
Anleggsmidler			
Immaterielle eiendeler			
Varige driftsmidler			
Driftsløsøre, inventar, verktøy, kontormaskiner og lignende	3, 4	0	1 158 800
Sum varige driftsmidler		0	1 158 800
Finansielle anleggsmidler			
Investering i datterselskap	8	36 310 531	8 310 531
Obligasjoner		10 805 011	10 525 165
Sum finansielle anleggsmidler		47 115 542	18 835 696
Sum anleggsmidler		47 115 542	19 994 496
Omløpsmidler			
Varer			
Lager av varer og annen beholdning	4	1 936 000	2 374 125
Sum varer	4	1 936 000	2 374 125
Fordringer			
Kundefordringer	4	2 554 561	8 157 218
Andre fordringer	8	4 875 524	4 280 038
Sum fordringer		7 430 085	12 437 256
Bankinnskudd, kontanter og lignende			
Bankinnskudd, kontanter og lignende		11 585 794	3 547 769
Sum bankinnskudd, kontanter og lignende		11 585 794	3 547 769
Sum omløpsmidler		20 951 879	18 359 150
SUM EIENDELER		68 067 421	38 353 646

BALANSE - EGENKAPITAL OG GJELD



Balanse

Beløp i: NOK	Note	2017	2016
Egenkapital			
Innskutt egenkapital			
Selskapskapital	6, 7	164 000	500 000
Sum innskutt egenkapital		164 000	500 000
Opptjent egenkapital			
Annen egenkapital	6	1 359 254	7 733 633
Sum opptjent egenkapital		1 359 254	7 733 633
Sum egenkapital		1 523 254	8 233 633
Gjeld			
Langsiktig gjeld			
Annen langsiktig gjeld			
Gjeld til kredittinstitusjoner	4	2 589 812	3 347 280
Øvrig langsiktig gjeld	8	48 585 957	
Sum annen langsiktig gjeld		51 175 769	3 347 280
Sum langsiktig gjeld		51 175 769	3 347 280
Kortsiktig gjeld			
Gjeld til kredittinstitusjoner	4		
Leverandørgjeld			2 494 485
Betalbar skatt	5		509 318
Skyldige offentlige avgifter			1 286 344
Utbytte			3 000 000
Annen kortsiktig gjeld	8	15 368 398	19 482 586
Sum kortsiktig gjeld		15 368 398	26 772 733
Sum gjeld		66 544 167	30 120 013
SUM EGENKAPITAL OG GJELD		68 067 421	38 353 646



Konsernets resultatregnskap

Beløp i: NOK	Note	2017	2016
RESULTATREGNSKAP			
Inntekter			
Salgsinntekt		123 316 663	107 113 165
Sum inntekter		123 316 663	107 113 165
Kostnader			
Varekostnad		63 903 271	54 614 586
Lønnskostnad	2	29 609 722	26 302 279
Avskrivning på driftsmidler og immaterielle eiendeler	3	3 750 404	765 914
Annen driftskostnad	2	16 458 235	11 528 929
Sum kostnader		113 721 632	93 211 708
Driftsresultat		9 595 031	13 901 457
Finansinntekter og finanskostnader			
Annen renteinntekt		606 712	342 654
Annen finansinntekt		3 631 171	225 650
Sum finansinntekter		4 237 883	568 304
Annen rentekostnad		319 660	400 180
Annen finanskostnad		451 448	299 551
Sum finanskostnader		771 108	699 731
Netto finans		3 466 775	-131 427
Ordinært resultat før skattekostnad		13 061 806	13 770 030
Skattekostnad på ordinært resultat	5	2 259 583	2 919 842
Ordinært resultat etter skattekostnad		10 802 223	10 850 188
Årsresultat		10 802 223	10 850 188
Overføringer og disponeringer			
Utbytte		4 000 000	3 000 000
Avsatt til annen egenkapital		6 802 223	7 850 188
Sum overføringer og disponeringer		10 802 223	10 850 188



Konsernets balanse

Beløp i: NOK	Note	2017	2016
BALANSE - EIENDELER			
Anleggsmidler			
Immaterielle eiendeler			
Utsatt skattefordel	5	55 743	0
Goodwill	3	24 770 000	0
Sum immaterielle eiendeler		24 825 743	0
Varige driftsmidler			
Tomter, bygninger o.a. fast eiendom	3	0	9 598 352
Maskiner og anlegg	3,4	309 200	132 000
Driftsløsøre, inventar o.a. utstyr	3,4	2 272 300	2 302 000
Sum varige driftsmidler		2 581 500	12 032 352
Finansielle anleggsmidler			
Investeringer i aksjer og andeler		5 310 531	5 310 531
Obligasjoner		10 805 010	10 525 164
Sum finansielle anleggsmidler		16 115 541	15 835 695
Sum anleggsmidler		43 522 784	27 868 047
Omløpsmidler			
Varer			
Lager av varer og annen beholdning	4	7 757 434	5 842 343
Sum varer		7 757 434	5 842 343
Fordringer			
Kundefordringer	4	14 207 175	14 517 944
Andre kortsiktige fordringer		5 636 953	3 153 047
Sum fordringer		19 844 128	17 670 991
Bankinnskudd, kontanter og lignende			
Bankinnskudd, kontanter o.l.		23 465 238	11 517 254
Sum bankinnskudd, kontanter og lignende		23 465 238	11 517 254
Sum omløpsmidler		51 066 800	35 030 588



Konsernets balanse

Beløp i: NOK	Note	2017	2016
SUM EIENDELER		94 589 584	62 898 635
BALANSE - EGENKAPITAL OG GJELD			
Egenkapital			
Innskutt egenkapital			
Aksjekapital	6,7	164 000	500 000
Sum innskutt egenkapital		164 000	500 000
Opptjent egenkapital			
Annen egenkapital	6	28 352 519	24 484 705
Sum opptjent egenkapital		28 352 519	24 484 705
Sum egenkapital		28 516 519	24 984 705
Gjeld			
Langsiktig gjeld			
Utsatt skatt	5	0	109 609
Sum avsetninger for forpliktelser		0	109 609
Annen langsiktig gjeld			
Gjeld til kredittinstitusjoner	4	3 177 056	6 185 498
Øvrig langsiktig gjeld	8	24 600 000	0
Sum annen langsiktig gjeld		27 777 056	6 185 498
Sum langsiktig gjeld		27 777 056	6 295 107
Kortsiktig gjeld			
Gjeld til kredittinstitusjoner	4	0	0
Leverandørgjeld		7 469 863	5 264 628
Betalbar skatt	5	629 743	632 091
Skyldig offentlige avgifter		4 656 174	4 588 543
Utbytte		0	3 000 000
Annen kortsiktig gjeld		25 540 229	18 133 561
Sum kortsiktig gjeld		38 296 009	31 618 823
Sum gjeld		66 073 065	37 913 930



Konsernets balanse

Beløp i: NOK	Note	2017	2016
SUM EGENKAPITAL OG GJELD		94 589 584	62 898 635



ITO PALLPACK GRUPPEN AS

Org.nr.: 812 983 482

2017

Årsregnskap

Resultatregnskap
Balanse
Kontantstrømanalyse
Noter
Underkonsernregnskap

Årsberetning

Revisors beretning



RESULTATREGNSKAP

ITO PALLPACK GRUPPEN AS

DRIFTSINNEKTER OG DRIFTSKOSTNADER	Note	2017	2016
Salgsinntekt	8	35 139 410	69 757 958
Sum driftsinntekter		35 139 410	69 757 958
Varekostnad	8	21 954 114	43 221 434
Lønnskostnad	2	5 803 083	11 815 689
Avskrivning av driftsmidler og immaterielle eiendeler	3	0	244 141
Annen driftskostnad	2	3 739 987	6 858 275
Sum driftskostnader		31 497 183	62 139 539
Driftsresultat		3 642 227	7 618 418
FINANSINNEKTER OG FINANSKOSTNADER			
Inntekt på investering i annet foretak i samme konsern	8	7 400 000	1 000 000
Renteinntekt fra foretak i samme konsern	8	42 400	98 000
Annen renteinntekt		305 848	325 450
Annen finansinntekt		16 830	110 800
Rentekostnad til foretak i samme konsern	8	237 500	31 600
Annen rentekostnad		123 290	187 824
Annen finanskostnad		171 773	48 812
Resultat av finansposter		7 232 514	1 266 015
Ordinært resultat før skattekostnad		10 874 741	8 884 434
Skattekostnad på ordinært resultat	5	834 096	1 884 970
Ordinært resultat		10 040 645	6 999 464
Årsresultat		10 040 645	6 999 464
OVERFØRINGER			
Avsatt til utbytte		0	3 000 000
Tilleggsutbytte		4 000 000	0
Avsatt til annen egenkapital		6 040 645	3 999 464
Sum overføringer		10 040 645	6 999 464

A4



BALANSE

ITO PALLPACK GRUPPEN AS

EIENDELER	Note	2017	2016
ANLEGGSMIDLER			
VARIGE DRIFTSMIDLER			
Driftsløsøre, inventar o.a. utstyr	3, 4	0	1 158 800
Sum varige driftsmidler		0	1 158 800
FINANSIELLE ANLEGGSMIDLER			
Investeringer i datterselskap	8	36 310 531	8 310 531
Obligasjoner		10 805 010	10 525 164
Sum finansielle anleggsmidler		47 115 542	18 835 695
Sum anleggsmidler		47 115 542	19 994 495
OMLØPSMIDLER			
Lager av varer og annen beholdning	4	1 936 000	2 374 125
FORDRINGER			
Kundefordringer	4	2 554 561	8 157 218
Andre kortsiktige fordringer	8	4 875 524	4 280 038
Sum fordringer		7 430 085	12 437 256
Bankinnskudd, kontanter o.l.		11 585 794	3 547 769
Sum omløpsmidler		20 951 880	18 359 150
Sum eiendeler		68 067 422	38 353 645

AK




BALANSE

ITO PALLPACK GRUPPEN AS

EGENKAPITAL OG GJELD	Note	2017	2016
EGENKAPITAL			
INNSKUTT EGENKAPITAL			
Aksjekapital	6, 7	164 000	500 000
Sum innskutt egenkapital		164 000	500 000
OPPTJENT EGENKAPITAL			
Annen egenkapital	6	1 359 254	7 733 633
Sum opptjent egenkapital		1 359 254	7 733 633
Sum egenkapital		1 523 254	8 233 633
GJELD			
ANNEN LANGSIKTIG GJELD			
Gjeld til kredittinstitusjoner	4	2 589 812	3 347 280
Øvrig langsiktig gjeld	8	48 585 957	0
Sum annen langsiktig gjeld		51 175 768	3 347 280
KORTSIKTIG GJELD			
Leverandørgjeld		0	2 494 485
Betalbar skatt	5	0	509 318
Skyldig offentlige avgifter		0	1 286 344
Utbytte		0	3 000 000
Annen kortsiktig gjeld	8	15 368 398	19 482 585
Sum kortsiktig gjeld		15 368 398	26 772 732
Sum gjeld		66 544 167	30 120 012
Sum egenkapital og gjeld		68 067 421	38 353 645

Oslo, 25.04.2018

Styret i ITO PALLPACK GRUPPEN AS


Arne Hagen
Styrets leder og daglig leder



KONTANTSTRØMANALYSE (indirekte modell)

ITO PALLPACK GRUPPEN AS

	2017	2016
Kontantstrøm fra operasjonelle aktiviteter		
Resultat før skattekostnad	10 874 741	8 884 434
Periodens betalte skatter	-1 634 969	-1 064 169
Periodens skattefunn	-2 363 869	-1 375 651
Gevinst ved salg anleggsaksjer	-3 400 000	0
Ordinære avskrivninger	0	244 141
Endring i varelager	438 125	197 053
Endring i kundefordringer	5 602 657	-2 246 108
Endring i leverandørgjeld	-2 494 485	368 652
Poster klassifisert som investerings- og finansieringsaktiviteter	-279 846	-5 624 338
Endring i andre tidsavgrensingsposter	-3 340 593	2 276 427
Netto kontantstrøm fra operasjonelle aktiviteter (A)	3 401 761	1 660 441
Kontantstrøm fra investeringsaktiviteter		
Innbetalinger ved salg av varige driftsmidler	1 158 800	0
Utbetalinger ved kjøp av varige driftsmidler	0	-385 141
Innbetalinger ved salg av aksjer og andeler i andre foretak	3 400 000	0
Utbetalinger ved kjøp av aksjer og andeler i andre foretak	-28 000 000	0
Netto kontantstrøm fra investeringsaktiviteter (B)	-23 441 200	-385 141
Kontantstrøm fra finansieringsaktiviteter		
Innbetalinger ved opptak av langsiktig gjeld	47 828 488	2 657 833
Netto endring i kassakreditt	0	-326 221
Utbetaling av utbytte	-7 000 000	-3 000 000
Fisjon	-12 751 024	0
Netto kontantstrøm fra finansieringsaktiviteter (C)	28 077 464	-668 388
Netto endring i kontanter og kontantekvivalenter (A+B+C)	8 038 025	606 912
Beholdning av kont. og kontantekv. ved periodens begynnelse	3 547 769	2 940 857
Netto endring i kontanter og kontantekvivalenter	8 038 025	606 912
Beholdning av kont. og kontantekv. ved periodens slutt	11 585 794	3 547 769

AA



NOTER TIL REGNSKAPET FOR 2017

ITO PALLPACK GRUPPEN AS

Note 1 - Regnskapsprinsipper

Generelt

Regnskapet er utarbeidet i overensstemmelse med regnskapsloven og god regnskapsskikk (GRS) for små foretak.

Klassifisering

Eiendeler bestemt til varig eie eller bruk er klassifisert som anleggsmidler. Andre eiendeler er klassifisert som omløpsmidler.

Fordringer som skal tilbakebetales innen et år er klassifisert som omløpsmidler.

Ved klassifisering av langsiktig og kortsiktig gjeld er samme regel lagt til grunn.

Vurderingsregler

Immaterielle eiendeler og varige driftsmidler avskrives over forventet økonomisk levetid. Avskrivningene fordeles lineært.

Investeringer i datterselskap vurderes etter kostmetoden.

Varelager er vurdert til det laveste av anskaffelseskost for innkjøpte varer og netto salgsverdi.

Kundefordringer og andre fordringer er vurdert til pålydende etter fradrag for avsetning til forventet tap.

Skatter kostnadsføres når de påløper, det vil si at skattekostnaden er knyttet til det regnskapsmessige resultat før skatt. Skattekostnaden består av betalbar skatt og endring i utsatt skatt. Skattekostnaden fordeles på ordinært resultat og resultat av ekstraordinære poster i henhold til skattegrunnlaget. Ved netto skatteøkende midlertidige forskjeller presenteres netto utsatt skatt i balansen. Ved netto skattereduserende midlertidige forskjeller presenteres netto utsatt skattefordel i balansen i den grad det er sannsynlig at denne kan bli nyttiggjort.

Note 2 - Lønnskostnader, antall ansatte, godtgjørelse etc.

Lønnskostnader	2017	2016
Lønninger	0	9 955 179
Arbeidsgiveravgift	0	1 439 427
Pensjonskostnader	0	156 050
Andre ytelser	0	413 833
Skattefunn	0	-148 800
Fordeling ved fisjon pr. 31. mai 2017	5 803 083	0
Sum	5 803 083	11 815 689

Gjennomsnittlig antall årsverk	2017	2016
	0	17

Ytelser til ledende personer	Daglig leder	Styret
Lønninger	0	0
Andre ytelser	0	0
Sum	0	0

Som en følge av gjennomført fisjon pr. 31. mai 2017, der ITO Pallpack Gruppen AS er overdragende selskap, er samlede lønnskostnader regnskapsmessig fordelt mellom overdragende selskap og overtagende selskap. Ytelser til daglig leder for regnskapsåret 2017 er i sin helhet opplyst i note til det overtagende selskap.

ATK



NOTER TIL REGNSKAPET FOR 2017

ITO PALLPACK GRUPPEN AS

Obligatorisk tjenestepensjon

Selskapet er etter fisjonen ikke pliktig til å ha tjenestepensjonsordning etter lov om obligatorisk tjenestepensjon.

Revisor

Kostnadsført honorar til revisor i 2017 utgjør i alt kr 0. Honoraret fordeler seg med kr 0 i lovpålagt revisjon og kr 0 i andre tjenester. Dette som et resultat av kostnadsfordeling ved fisjon pr. 31. mai 2017.

Note 3 - Immaterielle eiendeler og varige driftsmidler

	Biler	Driftsløsøre	Sum
Anskaffelseskost 1.1.	1 521 320	413 845	1 935 165
Tilgang i året	0	0	0
Avgang i året, fisjon pr. 31. mai 2017	1 521 320	413 845	1 935 165
Anskaffelseskost 31.12.	0	0	0
Akkumulerte avskrivninger 31.12.	0	0	0
Balanseført verdi 31.12.	0	0	0
Årets avskrivninger	0	0	0
Økonomisk levetid	15 %	10-25 %	
Avskrivningsplan	Lineær	Lineær	

Note 4 - Langsiktig gjeld og pantstillelser

Driftstilbehør, varelager og kundefordringer er stillet som sikkerhet for gjeld til kredittinstitusjoner, pr. 31.12.2017 kr 2 589 812. Balanseført verdi av eiendeler stillet som sikkerhet er pr. 31.12.2017 kr 4 490 561.

Gjeld som forfaller mer enn fem år etter regnskapsårets slutt	2017	2016
Annen langsiktig gjeld	0	0
Sum	0	0

Note 5 - Skattekostnad

Årets skattekostnad fremkommer slik:	2017	2016
Betalbar skatt på årets resultat	834 096	1 884 970
Netto endring utsatt skatt/utsatt skattefordel	0	0
Årets totale skattekostnad	834 096	1 884 970
Herav henført til ekstraordinært resultat	0	0
Skattekostnad på ordinært resultat	834 096	1 884 970
Betalbar skatt i årets skattekostnad fremkommer slik:	2017	2016
Ordinært resultat før skattekostnad	10 874 741	8 884 434
Permanente forskjeller	-7 399 339	-1 328 588
Endring midlertidige forskjeller	0	-15 969
Grunnlag betalbar skatt	3 475 402	7 539 877
Skatt, 24 % / 25 %	834 096	1 884 970
Betalbar skatt på årets resultat	834 096	1 884 970



NOTER TIL REGNSKAPET FOR 2017

ITO PALLPACK GRUPPEN AS

Beregning av utsatt skatt/utsatt skattefordel

	31.12.2017	31.12.2016	Endring
Midlertidige forskjeller			
Anleggsmidler	0	0	0
Omløpsmidler	-20 000	-20 000	0
Skattemessig fremførbart underskudd	0	0	0
Reverseres	20 000	20 000	
Sum netto midlertidige forskjeller	0	0	0
Utsatt skatt/utsatt skattefordel, 23 % / 24 %	0	0	0

Note 6 - Egenkapital

	Aksjekapital	Annen EK	Sum
Egenkapital 1.1.	500 000	7 733 633	8 233 633
Fisjon	-336 000	-12 415 024	-12 751 024
Årsresultat	0	10 040 645	10 040 645
Avsatt til utbytte/tilleggsutbytte	0	-4 000 000	-4 000 000
Egenkapital 31.12.	164 000	1 359 254	1 523 254

Note 7 - Aksjekapital og aksjonærinformasjon

Selskapets aksjekapital består av 500 aksjer á kr 328.

Eierstruktur

Selskapets aksjonærer pr. 31.12. er:	Antall aksjer	Eierandel %	Stemmeandel
Hagestubb AS	500	100,00	100,00
	500	100,00	100,00

Note 8 - Konsern

Morselskapet Hagestubb AS eier datterselskapene ITO Eiendom AS og ITO Pallpack Gruppen AS, begge med 100 %. Datterselskapet ITO Pallpack Gruppen AS eier datterselskapene ITO Intern Transport AS, ITO Pallpack AS, ITO Produksjon AS og ITO Pallpack AB, alle med 100 %.

Konsernmellomværende ved utgangen av regnskapsåret er:	2017	2016
Andre kortsiktige fordringer	2 990 059	4 270 074
Øvrig langsiktig gjeld	48 585 957	0
Annen kortsiktig gjeld	0	4 277 869
Konserninterne transaksjoner:	2017	2016
Salgsinntekter	0	4 314 114
Varekjøp	0	12 596 659
Inntekt på investering i datter	7 400 000	1 000 000
Renteinntekter	42 400	98 000
Rentekostnader	237 500	31 600

INGENJØRFIRMAET INTERN TRANSPORT AS

SIDE 3



RESULTATREGNSKAP

ITO PALLPACK GRUPPEN AS, UNDERKONSERN

DRIFTSINNTEKTER OG DRIFTSKOSTNADER	Note	2017	2016
Salgsinntekt		123 316 663	107 113 165
Sum driftsinntekter		123 316 663	107 113 165
Varekostnad		63 903 271	54 614 586
Lønnskostnad	2	29 609 722	26 302 279
Avskrivning av driftsmidler og immaterielle eiendeler	3	3 750 404	765 914
Annen driftskostnad	2	16 458 235	11 528 929
Sum driftskostnader		113 721 632	93 211 708
Driftsresultat		9 595 031	13 901 457
FINANSINNTEKTER OG FINANSKOSTNADER			
Annen renteinntekt		606 712	342 654
Annen finansinntekt		3 631 171	225 650
Annen rentekostnad		319 660	400 180
Annen finanskostnad		451 448	299 551
Resultat av finansposter		3 466 775	-131 427
Ordinært resultat før skattekostnad		13 061 806	13 770 030
Skattekostnad på ordinært resultat	5	2 259 583	2 919 842
Ordinært resultat		10 802 223	10 850 188
Arsresultat		10 802 223	10 850 188
OVERFØRINGER			
Avsatt til utbytte		0	3 000 000
Tilleggsutbytte		4 000 000	0
Avsatt til annen egenkapital		6 802 223	7 850 188
Sum overføringer		10 802 223	10 850 188

AGT



BALANSE

ITO PALLPACK GRUPPEN AS, UNDERKONSERN

EIENDELER	Note	2017	2016
ANLEGGSMIDLER			
IMMATERIELLE EIENDELER			
Utsatt skattefordel	5	55 743	0
Goodwill	3	24 770 000	0
Sum immaterielle eiendeler		24 825 743	0
VARIGE DRIFTSMIDLER			
Tomter, bygninger o.a. fast eiendom	3	0	9 598 352
Maskiner og anlegg	3,4	309 200	132 000
Driftsløsøre, inventar o.a. utstyr	3,4	2 272 300	2 302 000
Sum varige driftsmidler		2 581 500	12 032 352
FINANSIELLE ANLEGGSMIDLER			
Investeringer i aksjer og andeler		5 310 531	5 310 531
Obligasjoner		10 805 010	10 525 164
Sum finansielle anleggsmidler		16 115 541	15 835 695
Sum anleggsmidler		43 522 784	27 868 047
OMLØPSMIDLER			
Lager av varer og annen beholdning	4	7 757 434	5 842 343
FORDRINGER			
Kundefordringer	4	14 207 175	14 517 944
Andre kortsiktige fordringer		5 636 953	3 153 047
Sum fordringer		19 844 128	17 670 991
Bankinnskudd, kontanter o.l.		23 465 238	11 517 254
Sum omløpsmidler		51 066 800	35 030 588
Sum eiendeler		94 589 584	62 898 635

AVA


**BALANSE**

ITO PALLPACK GRUPPEN AS, UNDERKONSERN

EGENKAPITAL OG GJELD	Note	2017	2016
EGENKAPITAL			
INNSKUTT EGENKAPITAL			
Aksjekapital	6,7	164 000	500 000
Sum innskutt egenkapital		164 000	500 000
OPPTJENT EGENKAPITAL			
Annen egenkapital	6	28 352 519	24 484 705
Sum opptjent egenkapital		28 352 519	24 484 705
Sum egenkapital		28 516 519	24 984 705
GJELD			
AVSETNING FOR FORPLIKTELSE			
Utsatt skatt	5	0	109 609
Sum avsetning for forpliktelser		0	109 609
ANNEN LANGSIKTIG GJELD			
Gjeld til kredittinstitusjoner	4	3 177 056	6 185 498
Øvrig langsiktig gjeld	8	24 600 000	0
Sum annen langsiktig gjeld		27 777 056	6 185 498
KORTSIKTIG GJELD			
Gjeld til kredittinstitusjoner	4	0	0
Leverandørgjeld		7 469 863	5 264 628
Betalbar skatt	5	629 743	632 091
Skyldig offentlige avgifter		4 656 174	4 588 543
Utbytte		0	3 000 000
Annen kortsiktig gjeld		25 540 229	18 133 561
Sum kortsiktig gjeld		38 296 009	31 618 823
Sum gjeld		66 073 065	37 913 930
Sum egenkapital og gjeld		94 589 584	62 898 635

Oslo, 25.04.2018

Styret i ITO PALLPACK GRUPPEN AS


Arne Hagen
Styrets leder og daglig leder



KONTANTSTRØMANALYSE (indirekte modell)

ITO PALLPACK GRUPPEN AS, UNDERKONSERN

	2017	2016
Kontantstrøm fra operasjonelle aktiviteter		
Resultat før skattekostnad	13 061 806	13 770 030
Periodens betalte skatter	-2 654 141	-1 949 549
Periodens skattefunn	-3 660 070	-3 048 118
Gevinst ved salg av varige driftsmidler	0	-5 675
Ordinære avskrivninger	3 750 404	765 914
Endring i varelager	-1 915 091	-206 017
Endring i kundefordringer	310 769	-4 503 427
Endring i leverandørgjeld	2 205 235	-305 329
Poster klassifisert som investerings- og finansieringsaktiviteter	-279 846	-5 624 338
Endring i andre tidsavgrensingsposter	8 877 321	6 503 876
Netto kontantstrøm fra operasjonelle aktiviteter (A)	19 696 387	5 397 367
Kontantstrøm fra investeringsaktiviteter		
Innbetalinger ved salg av varige driftsmidler	9 665 352	111 675
Utbetalinger ved kjøp av varige driftsmidler	-734 904	-2 263 696
Utbetalinger ved kjøp av andre investeringer	-28 000 000	0
ITO Eiendom AS ut av konsern	-3 270 409	0
Netto kontantstrøm fra investeringsaktiviteter (B)	-22 339 961	-2 152 021
Kontantstrøm fra finansieringsaktiviteter		
Innbetalinger ved opptak av langsiktig gjeld	24 600 000	2 901 375
Utbetalinger ved nedbetaling av langsiktig gjeld	-3 008 442	0
Netto endring i kassakreditt	0	-513 945
Utbetaling av utbytte	-7 000 000	-3 000 000
Netto kontantstrøm fra finansieringsaktiviteter (C)	14 591 558	-612 570
Netto endring i kontanter og kontantekvivalenter (A+B+C)	11 947 984	2 632 776
Beholdning av kont. og kontantekv. ved periodens begynnelse	11 517 254	8 884 478
Netto endring i kontanter og kontantekvivalenter	11 947 984	2 632 776
Beholdning av kont. og kontantekv. ved periodens slutt	23 465 238	11 517 254

Ant



NOTER TIL REGNSKAPET FOR 2017

ITO PALLPACK GRUPPEN AS, UNDERKONSERN

Note 1 - Regnskapsprinsipper

Generelt

Regnskapet er utarbeidet i overensstemmelse med regnskapsloven og norske regnskapsstandarder. Ved utarbeidelsen av regnskapet må ledelsen bygge på forutsetninger og estimater som vil påvirke regnskapsført verdi av eiendeler, gjeld, inntekter og kostnader. De skjønsmessige vurderingene er gjort etter forventningsrette estimater på tidspunktet for regnskapsavleggelsen.

Bruk av estimater

Utarbeidelsen av årsregnskapet i henhold til god regnskapsskikk forutsetter at ledelsen benytter estimater og forutsetninger som påvirker resultatregnskapet og verdsettelsen av eiendeler og gjeld, samt opplysninger om usikre eiendeler og forpliktelser på balansedagen. Betingede tap som er sannsynlige og kvantifiserbare, kostnadsføres løpende.

Klassifisering

Eiendeler bestemt til varig eie eller bruk er klassifisert som anleggsmidler. Andre eiendeler er klassifisert som omløpsmidler.

Fordringer som skal tilbakebetales innen et år er klassifisert som omløpsmidler.

Ved klassifisering av langsiktig og kortsiktig gjeld er samme regel lagt til grunn.

Vurderingsregler

Immaterielle eiendeler og varige driftsmidler avskrives over forventet økonomisk levetid. Avskrivningene fordeles lineært.

Investeringer i datterselskap vurderes etter kostmetoden.

Finansielle anleggsmidler vurderes til anskaffelseskost. I den grad verdifall forventes å ikke være forbigående nedskrives anleggsmiddelet til virkelig verdi.

Varelager er vurdert til det laveste av anskaffelseskost for innkjøpte varer og netto salgsverdi.

Kundefordringer og andre fordringer er vurdert til pålydende etter fradrag for avsetning til forventet tap.

Pengeposter i utenlandsk valuta vurderes til kursen ved regnskapsårets slutt.

Skatter kostnadsføres når de påløper, det vil si at skattekostnaden er knyttet til det regnskapsmessige resultat før skatt. Skattekostnaden består av betalbar skatt og endring i utsatt skatt. Skattekostnaden fordeles på ordinært resultat og resultat av ekstraordinære poster i henhold til skattegrunnlaget. Ved netto skatteøkende midlertidige forskjeller presenteres netto utsatt skatt i balansen. Ved netto skattereduserende midlertidige forskjeller presenteres netto utsatt skattefordel i balansen i den grad det er sannsynlig at denne kan bli nyttiggjort.

Kontantstrømoppstilling

Kontantstrømoppstillingen er utarbeidet etter den indirekte metoden. Kontanter og kontantekvivalenter omfatter kontanter, bankinnskudd og andre kortsiktige, likvide plasseringer.

Underkonsern

Morselskapet Hagestubb AS eier datterselskapene ITO Eiendom AS og ITO Pallpack Gruppen AS, begge med 100 %. Datterselskapet ITO Pallpack Gruppen AS eier datterselskapene ITO Intern Transport AS, ITO Pallpack AS, ITO Produksjon AS og ITO Pallpack AB, alle med 100 %. Ved konsolidering av underkonsernet er oppkjøpsmetoden benyttet. ITO Pallpack AB er ikke konsolidert, da dette ikke anses å ha betydning for bedømmelsen av underkonsernregnskapet.

INGENIØRFIRMAET INTERN TRANSPORT AS, UNDERKONSERN

AM

SIDE 1



NOTER TIL REGNSKAPET FOR 2017

ITO PALLPACK GRUPPEN AS, UNDERKONSERN

Note 2 - Lønnskostnader, antall ansatte, godtgjørelse etc.

Lønnskostnader	2017	2016
Lønninger	25 516 384	22 545 867
Arbeidsgiveravgift	3 765 870	3 327 504
Pensjonskostnader	422 655	365 648
Andre ytelser	761 650	569 115
Skattefunn	-856 837	-505 855
Sum	29 609 722	26 302 279

Gjennomsnittlig antall årsverk	2017	2016
	47	42

Ytelser til ledende personer	Daglig leder	Styret
Lønninger	629 716	0
Andre ytelser	14 489	0
Sum	644 205	0

Obligatorisk tjenestepensjon

Selskapet er pliktig til å ha tjenestepensjonsordning etter lov om obligatorisk tjenestepensjon. Selskapet har inngått avtale om tjenestepensjon som oppfyller lovens krav.

Revisor

Kostnadsført honorar til revisor for 2017 utgjør i alt kr 210 000. Honoraret fordeler seg med kr 169 000 i lovpålagt revisjon og kr 41 000 i andre tjenester.

Note 3 - Immaterielle eiendeler og varige driftsmidler

	Goodwill	Sum
Anskaffelseskost 1.1.	0	0
Tilgang i året	28 000 000	28 000 000
Anskaffelseskost 31.12.	28 000 000	28 000 000
Akkumulerte avskrivninger 31.12.	3 230 000	3 230 000
Balansført verdi 31.12.	24 770 000	24 770 000

Årets avskrivninger (økonomisk levetid 20 %, avskrivningsplan lineær) 3 230 000 3 230 000

	Tomter	Maskiner	Driftsløsøre	Sum
Anskaffelseskost 1.1.	12 548 441	1 550 342	3 980 683	18 079 466
Tilgang i året	0	225 000	509 904	734 904
Avgang i året	12 548 441	0	193 762	12 742 203
Anskaffelseskost 31.12.	0	1 775 342	4 296 825	6 072 167
Akkumulerte avskrivninger 31.12.	0	1 466 142	2 024 525	3 490 667
Balansført verdi 31.12.	0	309 200	2 272 300	2 581 500

Årets avskrivninger 0 47 800 472 604 520 404

Økonomisk levetid 0-10 % 20 % 10-25 %
 Avskrivningsplan Lineær Lineær Lineær

INGENIØRFIRMAET INTERN TRANSPORT AS, UNDERKONSERN

AVT

SIDE 2



NOTER TIL REGNSKAPET FOR 2017

ITO PALLPACK GRUPPEN AS, UNDERKONSERN

Note 4 - Langsiktig gjeld og pantstillelser

Fast eiendom, driftstilbehør, varelager og kundefordringer er stillet som sikkerhet for gjeld til kredittinstitusjoner, pr. 31.12.2017 kr 3 177 056. Balanseført verdi av eiendeler stillet som sikkerhet er pr. 31.12.2017 kr 24 546 109.

	2017	2016
Gjeld som forfaller mer enn fem år etter regnskapsårets slutt		
Annen langsiktig gjeld	0	0
Sum	0	0

Note 5 - Skattekostnad

	2017	2016
Årets skattekostnad fremkommer slik:		
Betalbar skatt på årets resultat	2 280 086	2 904 141
Netto endring utsatt skatt/utsatt skattefordel	-20 503	15 701
Årets totale skattekostnad	2 259 583	2 919 842
Herav henført til ekstraordinært resultat	0	0
Skattekostnad på ordinært resultat	2 259 583	2 919 842

	2017	2016
Betalbar skatt i årets skattekostnad fremkommer slik:		
Ordinært resultat før skattekostnad	13 061 806	13 770 030
Permanente forskjeller	-3 734 142	-1 960 942
Endring midlertidige forskjeller	172 701	-192 525
Grunnlag betalbar skatt	9 500 365	11 616 563
Skatt, 24 % / 25 %	2 280 086	2 904 141
Betalbar skatt på årets resultat	2 280 086	2 904 141

Beregning av utsatt skatt/utsatt skattefordel

	31.12.2017	31.12.2016	Endring
Midlertidige forskjeller			
Anleggsmidler	245 514	634 026	388 512
Omløpsmidler	-990 925	-603 198	387 727
Skattemessig fremførbart underskudd	0	0	0
Reverseres	503 049	425 876	-603 538
Sum netto midlertidige forskjeller	-242 362	456 704	172 701
Utsatt skatt/utsatt skattefordel, 23 % / 24 %	-55 743	109 609	
Salg konsernselskap	0	-144 849	
Utsatt skatt/utsatt skattefordel justert, 23 % / 24 %	-55 743	-35 240	-20 503

Note 6 - Egenkapital

	Aksjekapital	Overkurs	Annen EK	Sum
Egenkapital 1.1.	500 000	0	24 484 705	24 984 705
Fisjon	-336 000	0	336 000	0
Salg konsernselskap	0	0	-3 270 409	-3 270 409
Årsresultat	0	0	10 802 223	10 802 223
Avsatt til utbytte/tilleggsutbytte	0	0	-4 000 000	-4 000 000
Egenkapital 31.12.	164 000	0	28 352 519	28 516 519

INGENIØRFIRMAET INTERN TRANSPORT AS, UNDERKONSERN

ALT

SIDE 3



NOTER TIL REGNSKAPET FOR 2017

ITO PALLPACK GRUPPEN AS, UNDERKONSERN

Note 7 - Aksjekapital og aksjonærinformasjon

Selskapets aksjekapital består av 500 aksjer á kr 328.

Eierstruktur

Selskapets aksjonærer pr. 31.12. er:

Hagestubb AS

<u>Antall aksjer</u>	<u>Eierandel %</u>	<u>Stemmeandel</u>
500	100,00	100,00
500	100,00	100,00

Note 8 - Konsern

Gjeld til Hagestubb AS utgjør pr. 31.12.2017 kr 24 600 000.

INGENØRFIRMAET INTERN TRANSPORT AS, UNDERKONSERN

AVA

SIDE 4



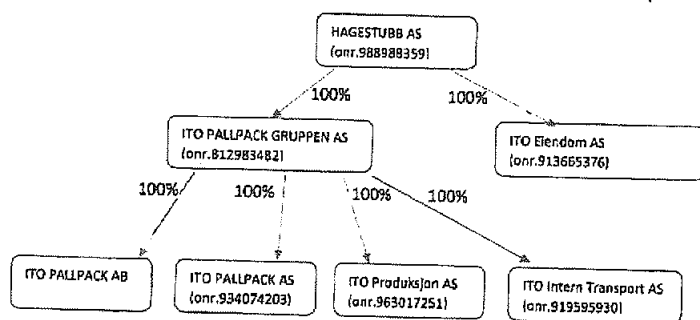
ÅRSBERETNING 2017 ITO PALLPACK GRUPPEN MED KONSERNREGNSKAP

Virksomhetens art og hvor den drives

ITO PALL PACK GRUPPEN AS er holdning selskap for ITO Intern Transport AS, ITO PALLPACK AS og ITO PRODUKSJON AS. I tillegg – ved eget regnskap ITO PALLPACK AB (Sverige). Selskapet har som formål å ivareta eierskap av alle selskapene i gruppen og finansielle eiendeler samt hva som tilhører i denne forbindelse. Selskapets virksomhet drives fra lokaler i Oslo.

Historikk

Selskaps historie starter 1959 – og sommeren 2017 ble selskapsstrukturen som følger under:



Fisjon 2017

Gruppen som er et eneiet privat selskap har behov for et generasjonsskifte på eiersiden der en tillater neste generasjon å videreføre eierskapet. Derav ønsket om en strukturendring men dette endrer ikke grunnleggende eierskap. Det er videre foretatt en endring av selskapets logoer som bedre ivaretar gruppens identitet.

Regnskap

I lys av Fisjon i selskapsstrukturen – må regnskapet leses sammen med underkonsernets tall. (Underkonsernregnskapet ligger til/ved ITO PALLPACK GRUPPEN AS)

Fortsatt drift

Forutsetningen om fortsatt drift er til stede, og årsregnskapet for 2017 er satt opp under denne forutsetningen.

Arbeidsmiljø og likestilling

Det er ingen fast ansatte i selskapet. Alle tjenester leies inn etter behov.

Ytre miljø

Selskapet forurenser ikke det ytre miljø.



Selskapets drift og årsregnskap

Året inntekter har i all vesentlighet vært forårsaket av utbytte fra selskapene ITO Intern Transport AS, ITO PALLPACK AS og ITO PRODUKSJON AS samt renteinntekter.

Det er styrets oppfatning at det framlagte årsregnskap med noter gir fyllestgjørende informasjon om driften og om stillingen i ITO PALL PACK GRUPPEN AS ved årsskifte.

Det er heller ikke etter regnskapsårets utgang inntrådt forhold som etter styrets syn har betydning ved bedømmelsen av selskapet.

Framtidige utvikling

Det er styrets oppfatning at selskapets fremtidige utvikling vil være avhengig av utviklingen for ITO Intern Transport AS, ITO PALLPACK AS og ITO PRODUKSJON AS.

Utsiktene for 2018 er fra disse selskapene er meldt som gode.

Disponering av årets resultat for morselskapet

Styret foreslår at året overskudd på kr. 10 044 645,- disponeres slik

Tilleggs utbytte:	kr.	4 000 000,-
Overført til annen egenkapital	kr.	6 045 545,-

Disponering av årets resultat for underkonsern

Styret foreslår at året overskudd på kr. 10 802 223,- disponeres slik

Tilleggs utbytte:	kr.	4 000 000,-
Overført til annen egenkapital	kr.	6 802 223,-

Oslo, 02.05.2018

I styret for ITO PALLPACK GRUPPEN AS

Arne Hagen
Daglig leder og enestyre



UAVHENGIG REVISORS BERETNING
Til generalforsamlingen i ITO Pallpack Gruppen AS

Uttalelse om revisjonen av årsregnskapet

Konklusjon

Vi har revidert selskapet ITO Pallpack Gruppen AS' årsregnskap som viser et overskudd på kr 10 040 645 for selskapsregnskapet og et overskudd på kr 10 802 223 for konsernregnskapet, og etter vår mening:

- er årsregnskapet avgitt i samsvar med lov og forskrifter
- gir selskapsregnskapet et rettviseende bilde av den finansielle stillingen til ITO Pallpack Gruppen AS per 31. desember 2017 og av selskapets resultater og kontantstrømmer for regnskapsåret som ble avsluttet per denne datoen i samsvar med regnskapslovens regler og god regnskapsskikk i Norge.
- gir konsernregnskapet et rettviseende bilde av den finansielle stillingen til konsernet ITO Pallpack Gruppen AS 31. desember 2017 og av konsernets resultater og kontantstrømmer for det avsluttede regnskapsåret i samsvar med regnskapslovens regler og god regnskapsskikk i Norge.

Årsregnskapet består av:

- selskapsregnskapet, som består av balanse per 31. desember 2017, resultatregnskap, og kontantstrømpoppstilling for regnskapsåret avsluttet per denne datoen og noter, herunder et sammendrag av viktige regnskapsprinsipper, og
- konsernregnskapet som består av balanse per 31. desember 2017, resultatregnskap og kontantstrømpoppstilling for regnskapsåret avsluttet per denne datoen og noter, herunder et sammendrag av viktige regnskapsprinsipper.

Grunnlag for konklusjonen

Vi har gjennomført revisjonen i samsvar med lov, forskrift og god revisjonsskikk i Norge, herunder de internasjonale revisjonsstandardene (ISA-ene). Våre oppgaver og plikter i henhold til disse standardene er beskrevet i *Revisors oppgaver og plikter ved revisjon av årsregnskapet*. Vi er uavhengige av selskapet slik det kreves i lov og forskrift, og har overholdt våre øvrige etiske forpliktelser i samsvar med disse kravene. Etter vår oppfatning er innhentet revisjonsbevis tilstrekkelig og hensiktsmessig som grunnlag for vår konklusjon.

Øvrig informasjon

Ledelsen er ansvarlig for øvrig informasjon. Øvrig informasjon består av opplysninger i årsberetningen, men inkluderer ikke årsregnskapet og revisjonsberetningen.

Vår uttalelse om revisjonen av årsregnskapet dekker ikke øvrig informasjon, og vi attesterer ikke den øvrige informasjonen.

I forbindelse med revisjonen av årsregnskapet er det vår oppgave å lese øvrig informasjon med det formål å vurdere hvorvidt det foreligger vesentlig inkonsistens mellom øvrig informasjon og årsregnskapet, kunnskap vi har opparbeidet oss under revisjonen, eller hvorvidt den tilsynelatende inneholder vesentlig feilinformasjon. Dersom vi hadde konkludert med at den øvrige informasjonen inneholder vesentlig feilinformasjon er vi pålagt å rapportere det. Vi har ingenting å rapportere i så henseende.

Medlem av UHY International, en sammenslutning av uavhengige revisjons- og konsultantselskaper.



Revisorgruppen

Revisorgruppen
Akershus AS
Postboks 335
N-1411 Kolbotn

Besøksadresse:
Rosenholm Campus
Rosenholmveien 25

Tlf: +47 66 81 79 00
E-post: akershus@rg.no

Foretaksregisteret
NO 967 604 364 MVA

www.rg.no

Statsautoriserte
revisorer



Styrets og daglig leders ansvar for årsregnskapet

Styret og daglig leder (ledelsen) er ansvarlig for å utarbeide årsregnskapet i samsvar med lov og forskrifter, herunder for at det gir et rettvise bilde i samsvar med regnskapslovens regler og god regnskapsskikk i Norge. Ledelsen er også ansvarlig for slik intern kontroll som den finner nødvendig for å kunne utarbeide et årsregnskap som ikke inneholder vesentlig feilinformasjon, verken som følge av misligheter eller utilsiktede feil.

Ved utarbeidelsen av årsregnskapet må ledelsen ta standpunkt til selskapets evne til fortsatt drift og opplyse om forhold av betydning for fortsatt drift. Forutsetningen om fortsatt drift skal legges til grunn for årsregnskapet så lenge det ikke er sannsynlig at virksomheten vil bli avvirket.

Revisors oppgaver og plikter ved revisjonen av årsregnskapet

Vårt mål er å oppnå betryggende sikkerhet for at årsregnskapet som helhet ikke inneholder vesentlig feilinformasjon, verken som følge av misligheter eller utilsiktede feil, og å avgi en revisjonsberetning som inneholder vår konklusjon. Betyggende sikkerhet er en høy grad av sikkerhet, men ingen garanti for at en revisjon utført i samsvar med lov, forskrift og god revisjonsskikk i Norge, herunder ISA-ene, alltid vil avdekke vesentlig feilinformasjon som eksisterer. Feilinformasjon kan oppstå som følge av misligheter eller utilsiktede feil. Feilinformasjon blir vurdert som vesentlig dersom den enkeltvis eller samlet med rimelighet kan forventes å påvirke økonomiske beslutninger som brukerne foretar basert på årsregnskapet.

For videre beskrivelse av revisors oppgaver og plikter vises det til <https://www.revisorforeningen.no/revisjonsberetninger>

Uttalelse om øvrige lovmessige krav

Konklusjon om årsberetningen


Basert på vår revisjon av årsregnskapet som beskrevet ovenfor, mener vi at opplysningene i årsberetningen om årsregnskapet, forutsetningen om fortsatt drift og forslaget til anvendelse av overskuddet er konsistente med årsregnskapet og i samsvar med lov og forskrifter.

Konklusjon om registrering og dokumentasjon

Basert på vår revisjon av årsregnskapet som beskrevet ovenfor, og kontrollhandlinger vi har funnet nødvendig i henhold til internasjonal standard for attestasjonsoppdrag (ISAE) 3000 «Attestasjonsoppdrag som ikke er revisjon eller forenklet revisorkontroll av historisk finansiell informasjon», mener vi at ledelsen har oppfylt sin plikt til å sørge for ordentlig og oversiktlig registrering og dokumentasjon av selskapets regnskapsopplysninger i samsvar med lov og god bokføringsskikk i Norge.

Trollåsen, 8. mai 2018

Revisorgruppen Akershus AS


Jan Willem van Woensel Kooy
Registrert revisor