



## ÅRSREGNSKAPET FOR REGNSKAPSÅRET 2022 - GENERELL INFORMASJON

### Enheten

Organisasjonsnummer: 951 287 377  
Organisasjonsform: Aksjeselskap  
Foretaksnavn: GATE GOURMET NORWAY AS  
Forretningsadresse: Tryggve Grans veg 15  
2060 GARDERMOEN

### Regnskapsår

Årsregnskapets periode: 01.01.2022 - 31.12.2022

### Konsern

Morselskap i konsern: Nei

### Regnskapsregler

Regler for små foretak benyttet: Nei  
Benyttet ved utarbeidelsen av årsregnskapet til selskapet: Regnskapslovens alminnelige regler

### Årsregnskapet fastsatt av kompetent organ

Bekreftet av representant for selskapet: Morten Mark Sørensen  
Dato for fastsettelse av årsregnskapet: 29.01.2024

### Grunnlag for avgivelse

År 2022: Årsregnskapet er elektronisk innlevert  
År 2021: Tall er hentet fra elektronisk innlevert årsregnskap fra 2022

*Det er ikke krav til at årsregnskapet m.v. som sendes til Regnskapsregisteret er undertegnet. Kontrollen på at dette er utført ligger hos revisor/enhetens øverste organ. Sikkerheten ivaretas ved at innsender har rolle/rettighet for innsending av årsregnskapet via Altinn, og ved at det bekreftes at årsregnskapet er fastsatt av kompetent organ.*

Brønnøysundregistrene, 17.07.2024



## Resultatregnskap

Beløp i: NOK	Note	2022	2021
<b>RESULTATREGNSKAP</b>			
<b>Inntekter</b>			
Salgsinntekt	2, 13, 17	286 553 804	121 877 099
Annen driftsinntekt	2, 13	4 588 169	4 578 044
<b>Sum inntekter</b>		<b>291 141 973</b>	<b>126 455 143</b>
<b>Kostnader</b>			
Varekostnad		63 064 744	16 056 389
Lønnskostnad	4, 5	201 958 905	77 579 724
Avskrivning	6	2 235 987	5 345 607
Annen driftskostnad	7	58 796 457	40 598 228
<b>Sum kostnader</b>		<b>326 056 093</b>	<b>139 579 948</b>
<b>Driftsresultat</b>		<b>-34 914 120</b>	<b>-13 124 805</b>
<b>Finansinntekter og finanskostnader</b>			
Annen renteinntekt		59 334	
Annen finansinntekt		52 472	106 010
<b>Sum finansinntekter</b>		<b>111 806</b>	<b>106 010</b>
Rentekostnad til foretak i samme konsern		332 379	932 770
Annen rentekostnad		361 150	
Annen finanskostnad	8	162 647	257 759
<b>Sum finanskostnader</b>		<b>856 176</b>	<b>1 190 529</b>
<b>Netto finans</b>	8	<b>-744 370</b>	<b>-1 084 519</b>
<b>Ordinært resultat før skattekostnad</b>		<b>-35 658 490</b>	<b>-14 209 324</b>
<b>Ordinært resultat etter skattekostnad</b>		<b>-35 658 490</b>	<b>-14 209 324</b>
<b>Årsresultat</b>		<b>-35 658 490</b>	<b>-14 209 324</b>
<b>Overføringer og disponeringer</b>			
Udekket tap	16	-35 658 490	-14 209 324
<b>Sum overføringer og disponeringer</b>		<b>-35 658 490</b>	<b>-14 209 324</b>



## Resultatregnskap

<b>Beløp i: NOK</b>	<b>Note</b>	<b>2022</b>	<b>2021</b>
---------------------	-------------	-------------	-------------

---



## Balanse

Beløp i: NOK	Note	2022	2021
<b>BALANSE - EIENDELER</b>			
<b>Anleggsmidler</b>			
<b>Immaterielle eiendeler</b>			
<b>Varige driftsmidler</b>			
Tomter, bygninger og annen fast eiendom	6	17 683 029	18 975 448
Driftsløsøre, inventar, verktøy, kontormaskiner ol	6	3 719 657	4 663 226
<b>Sum varige driftsmidler</b>		<b>21 402 686</b>	<b>23 638 674</b>
<b>Finansielle anleggsmidler</b>			
Andre fordringer	10	1 304 454	1 264 645
<b>Sum finansielle anleggsmidler</b>		<b>1 304 454</b>	<b>1 264 645</b>
<b>Sum anleggsmidler</b>		<b>22 707 140</b>	<b>24 903 319</b>
<b>Omløpsmidler</b>			
<b>Varer</b>			
<b>Sum varer</b>	11	<b>3 147 151</b>	<b>1 657 592</b>
<b>Fordringer</b>			
Kundefordringer	8, 14	38 082 242	26 754 107
Andre fordringer	14	6 593 041	16 512 115
<b>Sum fordringer</b>		<b>44 675 283</b>	<b>43 266 222</b>
<b>Bankinnskudd, kontanter og lignende</b>			
<b>Sum bankinnskudd, kontanter og lignende</b>		<b>10 938 500</b>	<b>9 256 922</b>
<b>Sum omløpsmidler</b>		<b>58 760 934</b>	<b>54 180 736</b>
<b>SUM EIENDELER</b>		<b>81 468 074</b>	<b>79 084 055</b>

## BALANSE - EGENKAPITAL OG GJELD

### Egenkapital

#### Innskutt egenkapital



## Balanse

<b>Beløp i: NOK</b>	<b>Note</b>	<b>2022</b>	<b>2021</b>
Aksjekapital	15, 16	9 045 150	9 045 150
<b>Sum innskutt egenkapital</b>		<b>9 045 150</b>	<b>9 045 150</b>
<b>Opptjent egenkapital</b>			
Annen egenkapital	16	-27 183 244	8 475 247
<b>Sum opptjent egenkapital</b>		<b>-27 183 244</b>	<b>8 475 247</b>
<b>Sum egenkapital</b>		<b>-18 138 094</b>	<b>17 520 397</b>
<b>Sum langsiktig gjeld</b>		<b>0</b>	<b>0</b>
<b>Kortsiktig gjeld</b>			
Leverandørgjeld	14	16 172 897	7 927 421
Skyldige offentlige avgifter		8 287 327	7 690 492
Annen kortsiktig gjeld	14	75 145 944	45 945 744
<b>Sum kortsiktig gjeld</b>		<b>99 606 168</b>	<b>61 563 657</b>
<b>Sum gjeld</b>		<b>99 606 168</b>	<b>61 563 657</b>
<b>SUM EGENKAPITAL OG GJELD</b>		<b>81 468 074</b>	<b>79 084 054</b>



## Brønnøysundregistrene

### ÅRSREGNSKAP FOR REGNSKAPSÅRET 2022 - GENERELL INFORMASJON

Journalnummer: 2024 304574

#### Enheten

Organisasjonsnummer: 951 287 377  
Organisasjonsform: Aksjeselskap  
Foretaksnavn: GATE GOURMET NORWAY AS  
Forretningsadresse: Tryggve Grans veg 15  
2060 GARDERMOEN

#### Regnskapsår

Årsregnskapets periode: 01.01.2022 - 31.12.2022

#### Konsern

Morselskap i konsern: Nei

#### Regnskapsregler

Regler for små foretak benyttet: Nei  
Benyttet ved utarbeidelsen av  
årsregnskapet til selskapet: Regnskapslovens alminnelige regler

#### Årsregnskapet fastsatt av kompetent organ

Bekreftet av representant for selskapet: Morten Mark Sørensen  
Dato for fastsettelse av årsregnskapet: 29.01.2024

#### Grunnlag for avgivelse

År 2022: Årsregnskap er elektronisk innlevert.  
År 2021: Tall er hentet fra elektronisk innlevert årsregnskap fra 2022.

*Det er ikke krav til at årsregnskapet m.v. som sendes til Regnskapsregisteret er undertegnet. Kontrollen på at dette er utført ligger hos revisor/enhetens øverste organ. Sikkerheten ivaretas ved at innsender har rolle/rettighet for innsending av årsregnskapet via Altinn, og ved at det bekreftes at årsregnskapet er fastsatt av kompetent organ.*

Brønnøysundregistrene, 07.02.2024



Organisasjonsnr: 951 287 377  
GATE GOURMET NORWAY AS

## RESULTATREGNSKAP

Beløp i: NOK	Note	2022	2021
<b>RESULTATREGNSKAP</b>			
<b>Inntekter</b>			
Salgsinntekt		286 553 804	121 877 099
Annen driftsinntekt	2, 13, 17	4 588 169	4 578 044
<b>Sum inntekter</b>	2, 13	<b>291 141 973</b>	<b>126 455 143</b>
<b>Kostnader</b>			
Varekostnad		63 064 744	16 056 389
Lønnskostnad	4, 5	201 958 905	77 579 724
Avskrivning	6	2 235 987	5 345 607
Annen driftskostnad	7	58 796 457	40 598 228
<b>Sum kostnader</b>		<b>326 056 093</b>	<b>139 579 948</b>
<b>Driftsresultat</b>		<b>-34 914 120</b>	<b>-13 124 805</b>
<b>Finansinntekter og finanskostnader</b>			
Annen renteinntekt		59 334	
Annen finansinntekt		52 472	106 010
<b>Sum finansinntekter</b>		<b>111 806</b>	<b>106 010</b>
Rentekostnad til foretak i samme konsern		332 379	932 770
Annen rentekostnad		361 150	
Annen finanskostnad	8	162 647	257 759
<b>Sum finanskostnader</b>		<b>856 176</b>	<b>1 190 529</b>
<b>Netto finans</b>	8	<b>-744 370</b>	<b>-1 084 519</b>
<b>Ordinært resultat før skattekostnad</b>		<b>-35 658 490</b>	<b>-14 209 324</b>
<b>Ordinært resultat etter skattekostnad</b>		<b>-35 658 490</b>	<b>-14 209 324</b>
<b>Årsresultat</b>		<b>-35 658 490</b>	<b>-14 209 324</b>
<b>Overføringer og disponeringer</b>			
Udekket tap	16	-35 658 490	-14 209 324
<b>Sum overføringer og disponeringer</b>		<b>-35 658 490</b>	<b>-14 209 324</b>



Organisasjonsnr: 951 287 377  
GATE GOURMET NORWAY AS

## BALANSE

Beløp i: NOK

	Note	2022	2021
--	------	------	------

### BALANSE - EIENDELER

#### Anleggsmidler Immaterielle eiendeler

#### Varige driftsmidler

Tomter, bygninger og annen fast eiendom	6	17 683 029	18 975 448
Driftsløsøre, inventar, verktøy, kontormaskiner ol	6	3 719 657	4 663 226
<b>Sum varige driftsmidler</b>		<b>21 402 686</b>	<b>23 638 674</b>

#### Finansielle anleggsmidler

Andre fordringer	10	1 304 454	1 264 645
<b>Sum finansielle anleggsmidler</b>		<b>1 304 454</b>	<b>1 264 645</b>

<b>Sum anleggsmidler</b>		<b>22 707 140</b>	<b>24 903 319</b>
--------------------------	--	-------------------	-------------------

#### Omløpsmidler

#### Varer

<b>Sum varer</b>	11	<b>3 147 151</b>	<b>1 657 592</b>
------------------	----	------------------	------------------

#### Fordringer

Kundefordringer	8, 14	38 082 242	26 754 107
Andre fordringer	14	6 593 041	16 512 115
<b>Sum fordringer</b>		<b>44 675 283</b>	<b>43 266 222</b>

#### Bankinnskudd, kontanter og lignende

<b>Sum bankinnskudd, kontanter og lignende</b>		<b>10 938 500</b>	<b>9 256 922</b>
--	--	-------------------	------------------

<b>Sum omløpsmidler</b>		<b>58 760 934</b>	<b>54 180 736</b>
-------------------------	--	-------------------	-------------------

<b>SUM EIENDELER</b>		<b>81 468 074</b>	<b>79 084 055</b>
----------------------	--	-------------------	-------------------

### BALANSE - EGENKAPITAL OG GJELD

#### Egenkapital

#### Innskutt egenkapital

Aksjekapital	15, 16	9 045 150	9 045 150
<b>Sum innskutt egenkapital</b>		<b>9 045 150</b>	<b>9 045 150</b>

#### Opptjent egenkapital

Annen egenkapital	16	-27 183 244	8 475 247
<b>Sum opptjent egenkapital</b>		<b>-27 183 244</b>	<b>8 475 247</b>



<b>Sum egenkapital</b>		<b>-18 138 094</b>	<b>17 520 397</b>
<b>Sum langsiktig gjeld</b>		<b>0</b>	<b>0</b>
<b>Kortsiktig gjeld</b>			
Leverandørgjeld	14	16 172 897	7 927 421
Skyldige offentlige avgifter		8 287 327	7 690 492
Annen kortsiktig gjeld	14	75 145 944	45 945 744
<b>Sum kortsiktig gjeld</b>		<b>99 606 168</b>	<b>61 563 657</b>
<b>Sum gjeld</b>		<b>99 606 168</b>	<b>61 563 657</b>
<b>SUM EGENKAPITAL OG GJELD</b>		<b>81 468 074</b>	<b>79 084 054</b>



Organisasjonsnr: 951 287 377  
GATE GOURMET NORWAY AS

**NOTEOPPLYSNINGER - SELSKAP** - alle poster oppgitt i hele tall

**Note**  
15

**Antall aksjer og aksjeeiere**

<u>Aksjeklasse</u>	<u>Ant. aksjer</u>	<u>Pålydende</u>	<u>Bokført verdi</u>
Ordinære aksjer	3849.00	2350.00	9045150.00
<u>Aksjeeiere - fritekst</u>	<u>Antall</u>	<u>Eierandel</u>	<u>Aksjeklasse</u>
Gate Gourmet Northern Europe ApS	3849.00	100.00%	Ordinære aksjer
<u>Sum</u>	<u>Sum antall</u>	<u>Sum eierandel</u>	
	3849.00	100.00%	

Regnskapet inngår i konsernregnskapet til Gategroup Holding AG. Konsernregnskapet kan fås utlevert hos selskapets forretningslokaler i Sveits (Balz Zimmermann Strasse 7, 8302 Kloten, Switzerland). Aksjekapitalen på kr. 9 045 150 består av 3 849 aksjer á kr. 2 350. Alle aksjer har like rettigheter og samtlige aksjer er eid av Gate Gourmet Northern Europe ApS.

**Note**  
4

**Lønn og ytelser**

<u>Lønn</u>	<u>Årets</u>	<u>Fjorårets</u>
	168422350.00	64913049.00
<u>Arbeidsgiveravgift</u>	<u>Årets</u>	<u>Fjorårets</u>
	21824216.00	10056552.00
<u>Pensjonskostnader</u>	<u>Årets</u>	<u>Fjorårets</u>
	8164532.00	2610124.00
<u>Andre ytelser</u>	<u>Årets</u>	<u>Fjorårets</u>
	3547807.00	
<u>Sum lønnskostnader</u>	<u>Årets</u>	<u>Fjorårets</u>
	201958905.00	77579725.00

**Note**

**Ytelser til ledende personer**  
Er det gitt ytelser til ledende person: Nei



## Ytelser til daglig leder

Ytelser Lønn Pensj.forpl. Andre godtgj.

Nåværende daglig leder mottar ikke godtgjørelse fra selskapet, men lønnes fra annet konsernselskap. Leie av daglig leder i Gate Gourmet Norway AS dekkes av franchise avtale. Det utbetales ingen godtgjørelse til ansatterepresentanter i styret utover ordinær lønn. Selskapet har ikke gitt lån eller sikkerhetsstillelse til ansatte, aksjeeiere eller styremedlemmer.

## Note

### Antall årsverk i regnskapsåret

Virksomheten har hatt følgende antall årsverk:  
292.00

Omløpsmidler Startdato Sluttdato Endring

Skattemessig fremf.undersk. Startdato Sluttdato Endring

Kortsiktig gjeld Startdato Sluttdato Endring



DocuSign Envelope ID: DE00A7C0-0BC4-4454-A429-FA083ACF1D41

**Gate Gourmet Norway AS**

---

## Årsrapport for 2022

### Årsberetning

#### Årsregnskap

- Resultatregnskap
- Balanse
- Kontantstrømoppstilling
- Noter

### Revisjonsberetning



DocuSign Envelope ID: DE00A7C0-0BC4-4454-A429-FA083ACF1D41

## Årsberetning 2022

### Gate Gourmet Norway AS

Adresse: Tryggve Grans Veg 15, 2060 GARDERMOEN

Org.nr: 951 287 377 MVA

#### Formål

Gate Gourmet Norway AS ("selskapet") er et norsk aksjeselskap med forretningsadresse Ullensaker med formål å selge cateringprodukter og tilhørende serviceytelser samt varer til salg ombord på flyene. Dette for både innenlandske og utenlandske luftfartsselskaper via Oslo Lufthavn Gardermoen – og Bergen Lufthavn Flesland.

#### Hendelser etter balansedagen og fremtidsutsikter

Selskapet opplever øket passasjervolum hos eksisterende og nye kunder, som gir optimisme til den nære fremtid.

Der er for øvrig ikke inntruffet øvrige betydningsfulle hendelser etter årsregnskapets balansedag.

#### Forutsetning om fortsatt drift

Selskapets balanseførte og reelle egenkapital er på balansetidspunkt negativ. Styret og ledelsen har vurdert og gjennomført tiltak for å sikre tilstrekkelig egenkapital og finansiering og likviditet, herunder i desember 2023 gjennomført kapitalforhøyelse med kontantinnskudd, hvorfor selskapets egenkapital på tidspunkt for avleggelse av regnskapet er positiv.

For å sikre tilstrekkelig likviditet har selskapet prosesser for å holde kostnadene på et rimelig nivå og tilpasset aktivitetsnivået. I tillegg er selskapet gjennom konserntilhørighet deltager i en rekke initiativ som skal understøtte og sikre virksomhetens likviditet. Selskapet er blant annet deltager i konsernets cash pool ordning med hensikt å allokere likviditet hvor behov foreligger og til enhver tid anvende likviditetsreserve effektivt.

Selskapet har mottatt signert letter of comfort fra morselskapet, hvor det bekreftes at morselskapet vil dekke selskapets likviditetsbehov, i henhold til fremlagt budsjett, de neste 12 månedene.

Basert på vurderingene i avsnittet over bekrefter styret at forutsetning om fortsatt drift kan legges til grunn for avleggelsen av årsregnskapet.

#### Årsresultat og utvikling

##### Årets resultat og disponering

Nettoomsætningen ble 291 millioner NOK mot 126 millioner NOK i 2021.

Årets resultat er et underskudd på -36 millioner NOK mot et underskudd på -14 millioner kr. i 2021.

Utviklingen anses som utilfredsstillende. Årets resultat er negativt påvirket av lavere vekst i antall passasjerer enn forventet og den betydelige prisutviklingen generelt.

Årets underskudd foreslås disponert til annen egenkapital.



DocuSign Envelope ID: DE00A7C0-0BC4-4454-A429-FA083ACF1D41

## Særlige risikoer – driftsrisiko og finansielle risikoer

### Driftsrisiko

Leveranser av cateringprodukter til kundene er primært sikret av langtidskontrakter. Selskapet har utover den forretningsmessige risiko, i at enkelte kontrakter oppsies med kort varsel, såfremt utenlandske kunder foretrekker retur catering – dvs. å medbringe catering til både ut- og hjemtur.

Leveranser av både råvarer til catering produksjonen som varer til salg om bord er sikret av kontrakter med de enkelte leverandører. Kontraktenes varighet er forskjellige, men kan med kort varighet endres uten økonomisk effekt, såfremt selskapets kunder måtte etterspørre andre produkter.

### Markedsrisiko

Uforutsette prisstigninger på råvarer utgjør en risiko, da de for flertallet av kundene kun i begrenset omfang kan innregnes i salgsprisen. Risikoen anses dog for begrenset sett i forhold til den samlede omkostningsstruktur.

Uforutsette signifikante reduksjoner i selskapets kunders flytrafikk utgjør en risiko, da dette vil ha en direkte innvirkning på selskapets profitabilitet.

Ytterligere reduksjoner i servicenivået på kundenes flytrafikk utgjør en vesentlig risiko.

### Valutarisiko

Selskapets omsetning og omkostninger avregnes i all vesentlighet i lokal valuta og derfor anses valutarisikoene for begrensede. Det inngås ikke valutaterminforretninger eller andre valutadisposisjoner.

### Kredittrisiko

Selskapet har ikke usedvanlige kredittrisiko. Konsernets politikk er løpende å vurdere de enkelte kunders kredittverdighet internasjonalt.

### Forsikring for styrets medlemmer og daglig leder

Det er tegnet forsikring for styreansvar. Forsikringen gjelder for enhver fysisk person som er:

- Medlem i styret
- Varamedlem i styret
- Daglig leder

Forsikringen omfatter sikredes personlige erstatningsansvar for formueskade som sikrede pådrar seg som følge av et personlig ledelsesansvar i den forsikrede virksomheten. Med formueskade menes økonomisk tap som ikke er følge av person- eller tingskade.

### Likestilling og diskriminering

Selskapet hadde ved utgangen av året 292 ansatte herav 114 kvinner. Selskapet har som mål å være en arbeidsplass med full likestilling mellom kvinner og menn. Selskapet har klare føringer når det gjelder kjønnslikestilling og hva som gjøres for å oppfylle aktivitetsplikten etter Likestillings- og diskrimineringsloven (se detaljert dokumentasjon / beskrivelse i selskapets Code of Conducts and Ethics på <https://www.gategroup.com/en-gb/investors/corporate-governance/>).



DocuSign Envelope ID: DE00A7C0-0BC4-4454-A429-FA083ACF1D41

## Strategi og målsetning

### Strategi

Det er selskapets strategi å utvikle, produsere og selge nye leveranse- og servicekonsepter til alle nåværende og nye kunder. Eksisterende kunder skal fastholdes og vekst skal skje ved tiltrekning av nye kunder.

### Forskning og utvikling

Selskapet foretager ingen egentlig forskning og utvikling av fødevareprodukter, men anvender ressurser på utvikling av tilknyttede serviceytelser og nye leveransekonsepter. Formålet med disse er å forbedre og komplementere kundenes service overfor passasjerene.

### Eksternt miljø

Selskapet er som matprodusent godkjent av Mattilsynet til fremstilling og matproduksjon, hvilket krever en meget høy standard av hygiene, rengjøring samt kontroll av temperaturer gjennom hele produksjonsprosessen frem til den endelige levering.

Selskapets innkjøpsfunksjon stiller store krav til matvareleverandørene med hensyn til kvalitet og holdbarhet av de enkelte produkter. Egenkontrollen utføres løpende, spesielt for høyrisiko produkter.

### Redegjørelse for Samfunnsansvar

Selskapet er omfattet av Gate Group konsernets CSR aktiviteter, idet selskapet er en del av Gate Group konsernet, og selskapet har således ikke definert noen nasjonale politikker for samfunnsansvar, herunder menneskerettigheter, klima og miljø. Gate Group har utarbeidet samlede aktiviteter vedrørende Corporate Social Responsibility på konsernnivå, basert omkring fire hovedområder:

Our workplace

Our marketplace

Our environment

Our community

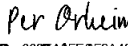
For ytterligere opplysninger, herunder resultater oppnådd i regnskapsåret 2022, henvises til konsernets Annual Report 2022 som er tilgjengelig på konsernets hjemmeside:

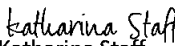
<http://www.gategroup.com/en-gb/investors/financial-reports-presentations/>

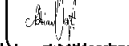
Gate Gourmet Norway AS har som mål, at det underrepresenterende kjønn i det øverste ledelsesorgan (styre) skulle være 2. Målet omkring lik fordeling er oppfylt for regnskapsåret omfattet av denne årsrapport, hvor det øverste ledelsesorgan for nåværende består av 4 menn og 2 kvinner.

For selskapets øvrige ledelse ønsker selskapet minimum 20% av det underrepresenterende kjønn. I 2022 har andelen av det underrepresenterende kjønn utgjort 32% av den øvrige ledelse.


Gardermoen, 29. januar 2024  
Styret for Gate Gourmet Norway AS


DocuSigned by:  
  
Per Orheim  
styremedlem

DocuSigned by:  
  
Katharina Staff  
styremedlem

DocuSigned by:  
  
Adrian Wilhelm Guido Vogt  
styremedlem

DocuSigned by:  
  
Dan Olaf Carl Krook  
styremedlem

DocuSigned by:  
  
Ingunn Martinsen  
styremedlem

DocuSigned by:  
  
N van den Berg  
Styrets leder / adm. direktør



DocuSign Envelope ID: DE00A7C0-0BC4-4454-A429-FA083ACF1D41

## Gate Gourmet Norway AS

### Resultatregnskap

	Note	2022	2021
<b>Driftsinntekter</b>			
Salgsinntekt	2, 13, 17	286 553 804	121 877 099
Annen driftsinntekt	2, 13	4 588 169	4 578 044
Sum driftsinntekter		<u>291 141 973</u>	<u>126 455 143</u>
<b>Driftskostnader</b>			
Varekostnad		63 064 744	16 056 389
Lønnskostnad	4, 5	201 958 905	77 579 724
Avskrivning	6	2 235 987	5 345 607
Annen driftskostnad	7	58 796 457	40 598 228
Sum driftskostnader		<u>326 056 093</u>	<u>139 579 948</u>
Driftsresultat		<u>-34 914 120</u>	<u>-13 124 805</u>
<b>Finansinntekter og finanskostnader</b>			
Annen renteinntekt		59 334	0
Annen finansinntekt		52 472	106 010
Rentekostnad til foretak i samme konsern		332 379	932 770
Annen rentekostnad		361 150	0
Annen finanskostnad	8	162 647	257 759
Netto finansposter		<u>-744 370</u>	<u>-1 084 519</u>
Ordinært resultat før skattekostnad		<u>-35 658 490</u>	<u>-14 209 324</u>
<b>Årsresultat</b>		<b><u>-35 658 490</u></b>	<b><u>-14 209 324</u></b>
<b>Overføringer og disponeringer</b>			
Udekket tap	16	<u>-35 658 490</u>	<u>-14 209 324</u>



DocuSign Envelope ID: DE00A7C0-0BC4-4454-A429-FA083ACF1D41

## Gate Gourmet Norway AS

### Balanse pr. 31. desember

	Note	2022	2021
<b>Anleggsmidler</b>			
<i>Varige driftsmidler</i>			
Tomter, bygninger og annen fast eiendom	6	17 683 029	18 975 448
Driftsløsøre, inventar, verktøy, kontormaskiner ol	6	<u>3 719 657</u>	<u>4 663 226</u>
Sum varige driftsmidler		<u>21 402 686</u>	<u>23 638 674</u>
<i>Finansielle anleggsmidler</i>			
Andre fordringer	10	<u>1 304 454</u>	<u>1 264 645</u>
Sum finansielle anleggsmidler		<u>1 304 454</u>	<u>1 264 645</u>
Sum anleggsmidler		<u>22 707 140</u>	<u>24 903 319</u>
<b>Omløpsmidler</b>			
Varer	11	<u>3 147 151</u>	<u>1 657 592</u>
<i>Fordringer</i>			
Kundefordringer	8, 14	38 082 242	26 754 107
Andre fordringer	14	<u>6 593 041</u>	<u>16 512 115</u>
Sum fordringer		<u>44 675 283</u>	<u>43 266 222</u>
Bankinnskudd, kontanter og lignende	12	<u>10 938 500</u>	<u>9 256 922</u>
Sum omløpsmidler		<u>58 760 934</u>	<u>54 180 736</u>
Sum eiendeler		<u>81 468 074</u>	<u>79 084 055</u>



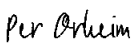
DocuSign Envelope ID: DE00A7C0-0BC4-4454-A429-FA083ACF1D41

## Gate Gourmet Norway AS


### Balanse pr. 31. desember

	Note	2022	2021
<b>Egenkapital</b>			
<i>Innskutt egenkapital</i>			
Aksjekapital	15, 16	9 045 150	9 045 150
Sum innskutt egenkapital		9 045 150	9 045 150
<i>Opptjent egenkapital</i>			
Annen egenkapital	16	-27 183 244	8 475 247
Sum opptjent egenkapital		-27 183 244	8 475 247
Sum egenkapital		-18 138 094	17 520 397
<b>Gjeld</b>			
<i>Kortsiktig gjeld</i>			
Leverandørgjeld	14	16 172 897	7 927 421
Skyldige offentlige avgifter		8 287 327	7 690 492
Annen kortsiktig gjeld	14	75 145 944	45 945 745
Sum kortsiktig gjeld		99 606 168	61 563 658
Sum gjeld		99 606 168	61 563 658
Sum egenkapital og gjeld		81 468 074	79 084 055

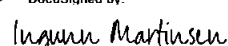
31. desember 2022  
Gardermoen, 29. januar 2024

DocuSigned by:  
  
803EA0FECF2A46F...

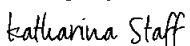
Per Orheim  
styremedlem

DocuSigned by:  
  
E165C3953EF9409...

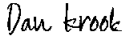
Adrian Wilhelm Guido Vogt  
styremedlem

DocuSigned by:  
  
34FE8DA89FF8466...

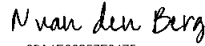
Ingunn Martinsen  
styremedlem

DocuSigned by:  
  
F91157FB3D9D430...

Katharina Staff  
styremedlem

DocuSigned by:  
  
113FA347E65044E...

Dan Olof Carl Krook  
styremedlem

DocuSigned by:  
  
09A4F08357E3475...

Norbert van den Berg  
Styrets leder



DocuSign Envelope ID: DE00A7C0-0BC4-4454-A429-FA083ACF1D41

## Gate Gourmet Norway AS

### Kontantstrømoppstilling

	Note	2022	2021
<b>Kontantstrømmer fra operasjonelle aktiviteter</b>			
Resultat før skattekostnad		-35 658 490	-14 129 712
Avskrivninger		2 235 987	5 345 607
Endring i varelager		-1 489 559	26 077
Endring i kundefordringer		-11 328 136	-14 008 872
Endring i leverandørgjeld		8 245 476	3 867 294
Endring i andre tidsavgrensningsposter		39 676 300	-2 349 878
Netto kontantstrøm fra operasjonelle aktiviteter		<u>1 681 578</u>	<u>-21 249 484</u>
<b>Kontantstrømmer fra investeringsaktiviteter</b>			
Netto kontantstrøm fra investeringsaktiviteter		<u>0</u>	<u>0</u>
<b>Kontantstrømmer fra finansieringsaktiviteter</b>			
Innbetaling ved opptak av ny langsiktig gjeld		0	-21 500 000
Innbetaling kapitalforhøyelse		<u>0</u>	<u>47 815 500</u>
Netto kontantstrøm fra finansieringsaktiviteter		<u>0</u>	<u>26 315 500</u>
Netto endring i likvider i året		1 681 578	5 066 016
Kontanter og bankinnskudd per 01.01		<u>9 256 922</u>	<u>4 190 906</u>
Kontanter og bankinnskudd per. 31.12		<u>10 938 500</u>	<u>9 256 922</u>



DocuSign Envelope ID: DE00A7C0-0BC4-4454-A429-FA083ACF1D41

## Gate Gourmet Norway AS

---

### Noter til regnskapet for 2022

#### Note 1 - Regnskapsprinsipper

Årsregnskapet er satt opp i samsvar med regnskapslovens bestemmelser og god regnskapsskikk.

Årsregnskapet inkludert noter er presentert i norske kroner.

Forutsetningen for fortsatt drift er lagt til grunn for utarbeidelse av regnskapet. Det henvises til note 19 for ytterligere omtale.

#### Klassifisering og vurdering av balanseposter

##### Estimater

Utarbeidelse av regnskap i samsvar med regnskapsloven krever bruk av estimater. Videre krever anvendelse av selskapets regnskapsprinsipper at ledelsen må utøve skjønn. Områder som i stor grad inneholder slike skjønnsmessige vurderinger, høy grad av kompleksitet, eller områder hvor forutsetninger og estimater er vesentlige for årsregnskapet, er beskrevet i notene.

##### Salgsinntekter

Inntekter ved salg av varer vurderes til virkelig verdi av vederlaget, netto etter fradrag for merverdiavgift, returer, rabatter og andre avslag. Salgs av varer resultatføres når selskapet har levert sine produkter til kunden og det ikke er uoppfylte forpliktelser som kan påvirke kundens aksept av leveringen. Levering er ikke foretatt før produktene er sendt til avtalt sted og risiko for tap og ukurans er overført til kunden.

##### Klassifisering av balanseposter

Eiendeler bestemt til varig eie eller bruk klassifiseres som anleggsmidler. Eiendeler som er tilknyttet varekretsløpet klassifiseres som omløpsmidler. Fordringer for øvrig klassifiseres som omløpsmidler hvis de skal tilbakebetales innen et år. For gjeld legges analoge kriterier til grunn.

##### Anskaffelseskost

Anskaffelseskost for eiendeler omfatter kjøpesummen, med fradrag for bonuser, rabatter og lignende, og med tillegg for kjøpsutgifter (frakt, toll, offentlige avgifter som ikke refunderes og andre direkte kjøpsutgifter). Ved kjøp i utenlandsk valuta balanseføres eiendelen til kursen på transaksjonstidspunktet.

##### Varige driftsmidler

Tomter avskrives ikke. Andre varige driftsmidler balanseføres og avskrives lineært til restverdi over driftsmidlenes forventede utnyttbare levetid. Ved endring i avskrivningsplan fordeles virkningen over gjenværende avskrivningstid ("knekkpunktmetoden"). Vedlikehold av driftsmidler kostnadsføres løpende som driftskostnader. Påkostninger og forbedringer tillegges driftsmidlets kostpris og avskrives i takt med driftsmidlet. Skillet mellom vedlikehold og påkostning/forbedring regnes i forhold til driftsmidlets stand ved kjøpet.

Leide (leasede) driftsmidler balanseføres som driftsmidler hvis leiekontrakten anses som finansiell.

##### Nedskrivning av anleggsmidler

Ved indikasjon på at balanseført verdi av et anleggsmiddel er høyere enn virkelig verdi, foretas det en test for verdifall. Testen foretas for det laveste nivå av anleggsmidler som har selvstendige kontantstrømmer. Hvis balanseført verdi er høyere enn både salgsverdi og gjenvinnbart beløp (nåverdi ved fortsatt bruk/eie), foretas det en nedskrivning til det høyeste av salgsverdi og gjenvinnbart beløp. Tidligere nedskrivninger med unntak for nedskrivning av goodwill, reverseres hvis forutsetningene for nedskrivningen ikke lenger er til stede.



DocuSign Envelope ID: DE00A7C0-0BC4-4454-A429-FA083ACF1D41

## Gate Gourmet Norway AS

---

### Noter til regnskapet for 2022

#### Varelager

Varelager vurderes til det laveste av anskaffelseskost (etter FIFO-prinsippet) og virkelig verdi.

#### Fordringer

Kundefordringer føres i balansen etter fradrag for avsetning til forventede tap. Avsetning til tap er gjort på grunnlag av individuell vurdering av fordringene og en tilleggsavsetning som skal dekke øvrige påregnelige tap. Vesentlige økonomiske problemer hos kunden, sannsynligheten for at kunden vil gå konkurs eller gjennomgå økonomisk restrukturering og utsettelse og mangler ved betalinger anses som indikatorer på at kundefordringer må nedskrives.

Andre fordringer, både omløpsfordringer og anleggsfordringer, føres opp til det laveste av pålydende og virkelig verdi. Virkelig verdi er nåverdien av forventede framtidige innbetalinger. Det foretas likevel ikke neddiskontering når effekten av neddiskontering er uvesentlig for regnskapet. Avsetning til tap vurderes på samme måte som kundefordringer.

#### Utenlandsk valuta

Fordringer og gjeld i utenlandsk valuta vurderes etter kursen ved regnskapsårets slutt. Valutagevinst/-tap blir klassifisert som annen finansinntekt/-kostnad i regnskapet.

#### Gjeld

Gjeld, med unntak for enkelte avsetninger for forpliktelser, balanseføres til nominelt gjeldsbeløp.

#### Pensjoner

Selskapet har en innskuddsbasert ordning som tilfredsstiller kravene til obligatorisk tjenstepensjon. Selskapet har en forsikret ordning for førtidspensjon og for uføre. Pensjonsforpliktelsen beregnes som den diskonterte verdi av de fremtidige pensjonsytelser som anses påløpt på balansedagen, basert på at arbeidstakerne opparbeider sine pensjonsrettigheter jevnt over den yrkesaktive perioden. Periodens netto pensjonskostnad er inkludert i lønn og sosiale kostnader, og består av periodens pensjonsopptjening, rentekostnad på den beregnede pensjonsforpliktelse, resultatført virkning av endringer i estimater og pensjonsplaner, resultatført virkning av avvik mellom faktisk og forventet avkastning, samt periodisert arbeidsgiveravgift.

#### Skatt

Skattekostnaden i resultatregnskapet omfatter både periodens betalbare skatt og endring i utsatt skatt. Utsatt skatt er beregnet med aktuell skattesats på grunnlag av de midlertidige forskjeller som eksisterer mellom regnskapsmessige og skattemessige verdier, samt ligningsmessig underskudd til fremføring ved utgangen av regnskapsåret. Skatteøkende og skattereduserende midlertidige forskjeller som reverserer eller kan reversere i samme periode er utlignet. Selskapet balansefører utsatt skattefordel basert på fremtidig forventet inntjening.

#### Kontantstrømoppstilling

Kontantstrømoppstillingen utarbeides etter den indirekte metode. Kontanter og kontantekvivalenter omfatter kontanter, bankinnskudd og andre kortsiktige, likvide plasseringer som umiddelbart og med uvesentlig risiko kan konverteres til kjente kontantbeløp og med gjenværende løpetid mindre enn tre måneder fra anskaffelsesdato.



DocuSign Envelope ID: DE00A7C0-0BC4-4454-A429-FA083ACF1D41

## Gate Gourmet Norway AS

---

### Noter til regnskapet for 2022

#### Note 2 - Driftsinntekter

	2022	2021
Salgsinntekter	286 553 804	121 877 099
Andre driftsinntekter	4 588 169	4 578 044
Sum	<u>291 141 973</u>	<u>126 455 143</u>
<i>Fordeling på virksomhetsområder</i>		
Vare- og tjenestosalg	286 553 804	121 877 099
Annen driftsinntekt	4 588 169	4 578 044
Sum	<u>291 141 973</u>	<u>126 455 143</u>
<i>Geografisk fordeling</i>		
Norge	196 033 161	126 455 143
Danmark	2 294 085	
Sverige	92 289 792	
Storbritannia	524 935	

#### Note 3 - Offentlige tilskudd

Selskapet mottar offentlige tilskudd fra Tine og Statens Landbruksforvaltning i forbindelse med kjøp av norske råvarer. Selskapet nettofører tilskuddene regnskapsmessig.

#### Note 4 - Lønnskostnader, antall ansatte, godtgjørelse, lån til ansatte mm.

Lønnskostnad	2022	2021
Lønninger	168 422 350	64 913 049
Arbeidsgiveravgift	21 824 216	10 056 552
Pensjonskostnader	8 164 532	2 610 124
Andre ytelser	3 547 807	0
Sum	<u>201 958 905</u>	<u>77 579 724</u>

#### Ytelser til ledende personer

Nåværende daglig leder mottar ikke godtgjørelse fra selskapet, men lønnes fra annet konsernselskap.

Leie av daglig leder i Gate Gourmet Norway AS dekkes av franchise avtale.

Det utbetales ingen godtgjørelse til ansattrepresentanter i styret utover ordinær lønn.

Selskapet har ikke gitt lån eller sikkerhetsstillelse til ansatte, aksjeeiere eller styremedlemmer.



DocuSign Envelope ID: DE00A7C0-0BC4-4454-A429-FA083ACF1D41

## Gate Gourmet Norway AS

### Noter til regnskapet for 2022

#### Note 5 - Pensjoner

Selskapet har en innskuddsbasert pensjonsordning for alle ansatte. Pensjonspremien kostnadsføres direkte. Årets pensjonskostnad utgjør kr 8 164 532.

Selskapet har også en avtalefestet førtidspensjonsordning (AFP). Den nye AFP-ordningen, som trådte i kraft fra og med 1. januar 2011, er å anse som en ytelsesbasert flerforetaksordning, men regnskapsføres som en innskuddsordning frem til det foreligger pålitelig og tilstrekkelig informasjon slik at selskapet kan regnskapsføre sin proporsjonale andel av pensjonskostnad, pensjonsforpliktelse og pensjonsmidler i ordningen. Selskapets forpliktelser er dermed ikke balanseført som gjeld.

Selskapets pensjonsordning tilfredsstiller kravene i lov om obligatorisk tjenestepensjon.

#### Note 6 - Varige driftsmidler

	Bygninger	Maskiner og anlegg	Sum
Anskaffelseskost 01.01.22	190 903 333	15 175 353	206 078 686
Anskaffelseskost 31.12.22	190 903 333	15 175 353	206 078 686
Akk.avskrivning 31.12.22	-173 220 304	-11 455 696	-184 676 000
Balanseført pr. 31.12.22	17 683 029	3 719 657	21 402 686

Årets avskrivninger utenfor IFRS 16	1 292 418	943 569	2 235 987
Sum avskrivninger	1 292 418	943 569	2 235 987

Økonomisk levetid	Inntil 20 år	Inntil 3-5 år
Avskrivningsplan	Saldo	Saldo

Årlig leie av ikke balanseførte driftsmidler

Driftsmiddel	Leieperiode	Årlig leie
Utstyr og maskiner	1 - 3 år	9 798 338
Eiendom	3 - 9 år	2 442 906

#### Note 7 - Andre driftskostnader

Godtgjørelse til revisor er fordelt på følgende:	2022	2021
Lovpålagt revisjon	307 400	290 000
Andre attestasjoner	58 000	412 000
Skatterådgivning	83 000	0
Annen bistand	75 522	148 500
Sum	523 922	850 500

Merverdiavgift er ikke inkludert i revisjonshonoraret.



DocuSign Envelope ID: DE00A7C0-0BC4-4454-A429-FA083ACF1D41

## Gate Gourmet Norway AS

### Noter til regnskapet for 2022

#### Note 8 - Annen finanskostnad

	2022	2021
Realisert valutatap (disagio)	97 282	4 108
Urealisert valutatap	65 365	2 157
Annen finanskostnad	0	251 494
Netto valutagevinst/-tap:	<u>162 647</u>	<u>257 759</u>

#### Note 9 - Skatt

<i>Beregning av årets skattegrunnlag:</i>	2022	2021
Ordinært resultat før skattekostnad	-35 658 490	-14 209 324
Permanente forskjeller	183 626	220 175
Endring i midlertidige forskjeller	-3 413 211	-6 588 415
Årets skattegrunnlag	<u>-38 888 075</u>	<u>-20 577 564</u>

<i>Oversikt over midlertidige forskjeller</i>	2022	2021
Driftsmidler inkl goodwill	-58 132 251	-60 552 818
Varebeholdning	-27 857	-479 342
Utestående fordringer	-1 098 797	-1 099 701
Gevinst- og tapskonto	13 764	17 205
Andre avsetninger for forpliktelser	0	-543 694
Avskåret rentefradrag til framføring	-5 481 585	-5 481 585
Sum	<u>-64 726 726</u>	<u>-68 139 935</u>
Akkumulert fremførbart underskudd	<u>-359 170 321</u>	<u>-320 282 252</u>
Netto midlertidige forskjeller pr 31.12	<u>-423 897 047</u>	<u>-388 422 187</u>
Utsatt skattefordel (22%) ikke innregnet	-93 257 350	-85 452 881

Basert på ledelsens vurderinger av forventede skattemessige resultater i løpet av neste 5 års periode, er det ikke innregnet en utsatt skattefordel basert på historiske underskudd til framføring da dette ikke forventes å bli mulig å anvende i samme periode.

#### Note 10 - Fordringer

Selskapet har en forskuddsbetaling på 1 304 454 med forfallsdato eldre enn 1 år etter regnskapsårets slutt.

#### Note 11 - Varer

	2022	2021
Lager av råvarer	2 007 604	1 203 949
Ferdigvarer	1 167 404	932 986
Avsetning for ukurans	-27 857	-479 343
Sum	<u>3 147 151</u>	<u>1 657 592</u>

Varelageret er vurdert til den laveste verdi av anskaffelseskost og virkelig verdi.



DocuSign Envelope ID: DE00A7C0-0BC4-4454-A429-FA083ACF1D41

## Gate Gourmet Norway AS

### Noter til regnskapet for 2022

#### Note 12 - Bankinnskudd og garantier

Bundne bankinnskudd

	<b>2022</b>
Skattetrekkmidler	7 132 179

Selskapet har er del av cashpool avtale med Gategroup Financial Services S.à r.l., Kloten Branch, og mellomværende er klassifisert som konsernmellomværende. Per 31.12.2022 hadde selskapet en gjeld på NOK 25 129 546

Garantier:

Tollregionen Vest-Norge	500 000
Tollregionen Oslo og Akershus	500 000
Skatt Øst	4 000 000
Tollregion Oslo og Akershus	300 000

#### Note 13 - Transaksjoner nærstående

	<b>2022</b>	<b>2021</b>
Selskapets transaksjoner med nærstående parter:		
<i>a) Salg av varer og tjenester</i>		
Omsetning	90 520 643	14 753 879
Andre inntekter	4 588 169	4 578 688
Sum salg av varer og tjenester	<u>95 108 812</u>	<u>19 332 567</u>

Varer til nærstående parter er solgt til samme priser og vilkår som benyttes ovenfor eksternt tredjepart. Tjenester til nærstående parter er solgt til kostpris pluss beregnet fortjeneste på 5%.

*b) Kjøp av varer og tjenester*

Leie driftsmidler	4 931 100	5 161 200
-------------------	-----------	-----------

Administrative tjenester kjøpes fra konsernet til kostpris pluss beregnet fortjeneste på 5-15%.

#### Note 14 - Mellomværende med selskap i samme konsern

<i>Kundefordringer</i>	<b>2022</b>	<b>2021</b>
Foretak i samme konsern	23 673 183	6 357 221
Eksterne fordringer	14 409 059	20 396 886
Sum	<u>38 082 242</u>	<u>26 754 107</u>

*Andre kortsiktige fordringer*

	<b>2022</b>	<b>2021</b>
Foretak i samme konsern	0	9 959 941
Eksterne fordringer	6 593 041	6 552 174
Sum	<u>6 593 041</u>	<u>16 512 115</u>



DocuSign Envelope ID: DE00A7C0-0BC4-4454-A429-FA083ACF1D41

## Gate Gourmet Norway AS

### Noter til regnskapet for 2022

	2022	2021
<i>Leverandørgjeld</i>		
Foretak i samme konsern	1 233 707	547 853
Ekstern leverandørgjeld	14 939 190	7 379 568
Sum	16 172 897	7 927 421
<i>Kortsiktig gjeld</i>		
Foretak i samme konsern	29 450 504	0
Ekstern gjeld	45 695 440	45 945 745
Sum	75 145 944	45 945 745

### Note 15 - Aksjekapital og aksjonærinformasjon

Regnskapet inngår i konsernregnskapet til Gategroup Holding AG. Konsernregnskapet kan fås utlevert hos selskapets forretningslokaler i Sveits (Balz Zimmermann Strasse 7, 8302 Kloten, Switzerland). Aksjekapitalen på kr. 9 045 150 består av 3 849 aksjer á kr. 2 350. Alle aksjer har like rettigheter og samtlige aksjer er eid av Gate Gourmet Northern Europe ApS.

### Note 16 - Egenkapital

	Aksjekapital	Udekket tap	Sum
Egenkapital 01.01.22	9 045 150	8 475 247	17 520 397
Årsresultat	0	-35 658 490	-35 658 490
Egenkapital 31.12.22	9 045 150	-27 183 244	-18 138 094

### Note 17 - Finansiell risiko

Selskapet benytter ikke finansielle sikringsinstrumenter. Selskapet er utsatt for risiko for endringer i det generelle rentenivået og valutakurser.

### Note 18 - Hendelser etter balansedagen

Der er ikke inntruffet betydningsfulle hendelser etter årsregnskapets balansedag.

### Note 19 - Fortsatt drift

Selskapets balanseførte og reelle egenkapital er på balansetidspunkt negativ. Styret og ledelsen har vurdert og gjennomført tiltak for å sikre tilstrekkelig egenkapital og finansiering og likviditet, herunder i desember 2023 gjennomført kapitalforhøyelse med kontantinskudd, hvorfor selskapets egenkapital på tidspunkt for avleggelse av regnskapet er positiv.

For å sikre tilstrekkelig likviditet har selskapet prosesser for å holde kostnadene på et rimelig nivå og tilpasset aktivitetsnivået. I tillegg er selskapet gjennom konserntilhørighet deltager i en rekke initiativ som skal understøtte og sikre virksomhetens likviditet. Selskapet er blant annet deltager i konsernets cash pool ordning med hensikt å allokere likviditet hvor behov foreligger og til enhver tid anvende likviditetsreserve effektivt.

Selskapet har mottatt signert letter of comfort fra morselskapet, hvor det bekreftes at morselskapet vil dekke selskapets likviditetsbehov, i henhold til fremlagt budsjett, de neste 12 månedene. Basert på vurderingene i avsnittet over bekrefter styret at forutsetning om fortsatt drift kan legges til grunn for avleggelsen av årsregnskapet.



Statsautoriserte revisorer  
Ernst & Young AS  
Stortorvet 7, 0155 Oslo  
Postboks 1156 Sentrum, 0107 Oslo

Foretaksregisteret: NO 976 389 387 MVA  
Tlf: +47 24 00 24 00  
www.ey.no  
Medlemmer av Den norske Revisorforening

## UAVHENGIG REVISORS BERETNING

Til generalforsamlingen i Gate Gourmet Norway AS

### Konklusjon

Vi har revidert årsregnskapet for Gate Gourmet Norway AS som består av balanse per 31. desember 2022, resultatregnskap og kontantstrømpstilling for regnskapsåret avsluttet per denne datoen og noter til årsregnskapet, herunder et sammendrag av viktige regnskapsprinsipper.

Etter vår mening oppfyller årsregnskapet gjeldende lovkrav og gir et rettviseende bilde av selskapets finansielle stilling per 31. desember 2022 og av dets resultater og kontantstrømmer for regnskapsåret avsluttet per denne datoen i samsvar med regnskapslovens regler og god regnskapsskikk i Norge.

### Grunnlag for konklusjon

Vi har gjennomført revisjonen i samsvar med International Standards on Auditing (ISA-ene). Våre oppgaver og plikter i henhold til disse standardene er beskrevet nedenfor under *Revisors oppgaver og plikter ved revisjonen av årsregnskapet*. Vi er uavhengige av selskapet i samsvar med kravene i relevante lover og forskrifter i Norge og *International Code of Ethics for Professional Accountants* (inkludert internasjonale uavhengighetsstandarder) utstedt av International Ethics Standards Board for Accountants (IESBA-reglene), og vi har overholdt våre øvrige etiske forpliktelser i samsvar med disse kravene. Innhentet revisjonsbevis er etter vår vurdering tilstrekkelig og hensiktsmessig som grunnlag for vår konklusjon.

### Øvrig informasjon

Øvrig informasjon omfatter informasjon i selskapets årsrapport bortsett fra årsregnskapet og den tilhørende revisjonsberetningen. Styret og administrerende direktør (ledelsen) er ansvarlig for den øvrige informasjonen. Vår konklusjon om revisjonen av årsregnskapet dekker ikke den øvrige informasjonen, og vi attesterer ikke den øvrige informasjonen.

I forbindelse med revisjonen av årsregnskapet er det vår oppgave å lese den øvrige informasjonen med det formål å vurdere om årsberetningen inneholder de opplysninger som skal gis i henhold til gjeldende lovkrav og hvorvidt det foreligger vesentlig inkonsistens mellom den øvrige informasjonen og årsregnskapet eller kunnskap vi har opparbeidet oss under revisjonen, eller hvorvidt den tilsynelatende inneholder vesentlig feilinformasjon. Dersom vi konkluderer med at den øvrige informasjonen inneholder vesentlig feilinformasjon eller ikke inneholder de opplysninger som skal gis i henhold til gjeldende lovkrav, er vi pålagt å rapportere det.

Vi har ingenting å rapportere i så henseende, og vi mener at årsberetningen er konsistent med årsregnskapet og inneholder de opplysninger som skal gis i henhold til gjeldende lovkrav.

### Ledelsens ansvar for årsregnskapet

Ledelsen er ansvarlig for å utarbeide årsregnskapet og for at det gir et rettviseende bilde i samsvar med regnskapslovens regler og god regnskapsskikk i Norge. Ledelsen er også ansvarlig for slik intern kontroll som den finner nødvendig for å kunne utarbeide et årsregnskap som ikke inneholder vesentlig feilinformasjon, verken som følge av misligheter eller feil.

Ved utarbeidelsen av årsregnskapet må ledelsen ta standpunkt til selskapets evne til fortsatt drift og opplyse om forhold av betydning for fortsatt drift. Forutsetningen om fortsatt drift skal legges til grunn for



Building a better  
working world

årsregnskapet med mindre ledelsen enten har til hensikt å avvike selskapet eller virksomheten, eller ikke har noe annet realistisk alternativ.

## Revisors oppgaver og plikter ved revisjonen av årsregnskapet

Vårt mål er å oppnå betryggende sikkerhet for at årsregnskapet som helhet ikke inneholder vesentlig feilinformasjon, verken som følge av misligheter eller feil, og å avgi en revisjonsberetning som inneholder vår konklusjon. Betryggende sikkerhet er en høy grad av sikkerhet, men ingen garanti for at en revisjon utført i samsvar med ISA-ene, alltid vil avdekke vesentlig feilinformasjon. Feilinformasjon kan skyldes misligheter eller feil og er å anse som vesentlig dersom den enkeltvis eller samlet med rimelighet kan forventes å påvirke de økonomiske beslutningene som brukerne foretar på grunnlag av årsregnskapet.

Som del av en revisjon i samsvar med ISA-ene, utøver vi profesjonelt skjønn og utviser profesjonell skepsis gjennom hele revisjonen. I tillegg:

- identifiserer og vurderer vi risikoen for vesentlig feilinformasjon i årsregnskapet, enten det skyldes misligheter eller feil. Vi utformer og gjennomfører revisjonshandlinger for å håndtere slike risikoer, og innhenter revisjonsbevis som er tilstrekkelig og hensiktsmessig som grunnlag for vår konklusjon. Risikoen for at vesentlig feilinformasjon som følge av misligheter ikke blir avdekket, er høyere enn for feilinformasjon som skyldes feil, siden misligheter kan innebære samarbeid, forfalskning, bevisste utelatelser, uriktige fremstillinger eller overstyring av intern kontroll.
- opparbeider vi oss en forståelse av den interne kontrollen som er relevant for revisjonen, for å utforme revisjonshandlinger som er hensiktsmessige etter omstendighetene, men ikke for å gi uttrykk for en mening om effektiviteten av selskapets interne kontroll.
- evaluerer vi om de anvendte regnskapsprinsippene er hensiktsmessige og om regnskapsestimatene og tilhørende noteopplysninger utarbeidet av ledelsen er rimelige.
- konkluderer vi på om ledelsens bruk av fortsatt drift-forutsetningen er hensiktsmessig, og, basert på innhentede revisjonsbevis, hvorvidt det foreligger vesentlig usikkerhet knyttet til hendelser eller forhold som kan skape betydelig tvil om selskapets evne til fortsatt drift. Dersom vi konkluderer med at det eksisterer vesentlig usikkerhet, kreves det at vi i revisjonsberetningen henleder oppmerksomheten på tilleggsopplysningene i årsregnskapet, eller, dersom slike tilleggsopplysninger ikke er tilstrekkelige, at vi modifiserer vår konklusjon. Våre konklusjoner er basert på revisjonsbevis innhentet frem til datoen for revisjonsberetningen. Etterfølgende hendelser eller forhold kan imidlertid medføre at selskapet ikke kan fortsette driften.
- evaluerer vi den samlede presentasjonen, strukturen og innholdet i årsregnskapet, inkludert tilleggsopplysningene, og hvorvidt årsregnskapet gir uttrykk for de underliggende transaksjonene og hendelsene på en måte som gir et rettviseende bilde.

Vi kommuniserer med styret blant annet om det planlagte omfanget av og tidspunktet for revisjonsarbeidet og eventuelle vesentlige funn i revisjonen, herunder vesentlige svakheter i den interne kontrollen som vi avdekker gjennom revisjonen.

## Andre forhold

Selskapets årsregnskap er avlagt etter utløpet av lovens frist for avleggelse av årsregnskap.

Oslo, 1. februar 2024  
ERNST & YOUNG AS

*Revisjonsberetningen er signert elektronisk*

Håvard Norstrøm  
statsautorisert revisor

A member firm of Ernst & Young Global Limited

Penneo Dokumentnøkkel: C87ZT-Z8ZLN-MAEHG-XPNI7-6SJE5-W8DPN



# PENNEO

Signaturene i dette dokumentet er juridisk bindende. Dokument signert med "Penneo™ - sikker digital signatur". De signerende parter sin identitet er registrert, og er listet nedenfor.

"Med min signatur bekrefter jeg alle datoer og innholdet i dette dokument."

## Håvard Norstrøm

Statsautorisert revisor

På vegne av: EY

Serienummer: 9578-5997-4-227067

IP: 147.161.xxx.xxx

2024-02-01 21:40:27 UTC



Penneo Dokumentnøkkel: Q87ZT-Z8ZLN-MAEHG-XPN17-6SJE5-W8DPN

Dokumentet er signert digitalt, med **Penneo.com**. Alle digitale signatur-data i dokumentet er sikret og validert av den datamaskin-utregnede hash-verdien av det opprinnelige dokument. Dokumentet er låst og tids-stemplet med et sertifikat fra en betrodd tredjepart. All kryptografisk bevis er integrert i denne PDF, for fremtidig validering (hvis nødvendig).

### Hvordan bekrefter at dette dokumentet er originalen?

Dokumentet er beskyttet av ett Adobe CDS sertifikat. Når du åpner dokumentet i

Adobe Reader, skal du kunne se at dokumentet er sertifisert av **Penneo e-signature service <penneo@penneo.com>**. Dette garanterer at innholdet i dokumentet ikke har blitt endret.

Det er lett å kontrollere de kryptografiske beviser som er lokalisert inne i dokumentet, med Penneo validator - <https://penneo.com/validator>



## Gate Gourmet Norway AS

---

### Kontantstrømoppstilling

	Note	2022	2021
<b>Kontantstrømmer fra operasjonelle aktiviteter</b>			
Resultat før skattekostnad		-35 658 490	-14 129 712
Avskrivninger		2 235 987	5 345 607
Endring i varelager		-1 489 559	26 077
Endring i kundefordringer		-11 328 136	-14 008 872
Endring i leverandørgjeld		8 245 476	3 867 294
Endring i andre tidsavgrensningsposter		39 676 300	-2 349 878
Netto kontantstrøm fra operasjonelle aktiviteter		<u>1 681 578</u>	<u>-21 249 484</u>
<b>Kontantstrømmer fra investeringsaktiviteter</b>			
Netto kontantstrøm fra investeringsaktiviteter		<u>0</u>	<u>0</u>
<b>Kontantstrømmer fra finansieringsaktiviteter</b>			
Innbetaling ved opptak av ny langsiktig gjeld		0	-21 500 000
Innbetaling kapitalforhøyelse		<u>0</u>	<u>47 815 500</u>
Netto kontantstrøm fra finansieringsaktiviteter		<u>0</u>	<u>26 315 500</u>
Netto endring i likvider i året		1 681 578	5 066 016
Kontanter og bankinnskudd per 01.01		<u>9 256 922</u>	<u>4 190 906</u>
Kontanter og bankinnskudd per. 31.12		<u>10 938 500</u>	<u>9 256 922</u>