



ÅRSREGNSKAPET FOR REGNSKAPSÅRET 2022 - GENERELL INFORMASJON

Enheten

Organisasjonsnummer: 915 772 072
Organisasjonsform: Aksjeselskap
Foretaksnavn: H E SEGLEM AS
Forretningsadresse: Lindøyveien 90
4373 EGRSUND

Regnskapsår

Årsregnskapets periode: 01.01.2022 - 31.12.2022

Konsern

Morselskap i konsern: Nei

Regnskapsregler

Regler for små foretak benyttet: Nei
Benyttet ved utarbeidelsen av årsregnskapet til selskapet: Regnskapslovens alminnelige regler

Årsregnskapet fastsatt av kompetent organ

Bekreftet av representant for selskapet: Kolbjørn Rogstad
Dato for fastsettelse av årsregnskapet: 06.06.2023

Grunnlag for avgivelse

År 2022: Årsregnskapet er elektronisk innlevert
År 2021: Tall er hentet fra elektronisk innlevert årsregnskap fra 2022

Det er ikke krav til at årsregnskapet m.v. som sendes til Regnskapsregisteret er undertegnet. Kontrollen på at dette er utført ligger hos revisor/enhetens øverste organ. Sikkerheten ivaretas ved at innsender har rolle/rettighet for innsending av årsregnskapet via Altinn, og ved at det bekreftes at årsregnskapet er fastsatt av kompetent organ.

Brønnøysundregistrene, 11.07.2024



Resultatregnskap

Beløp i: NOK	Note	2022	2021
RESULTATREGNSKAP			
Inntekter			
Salgsinntekt	1	387 714 291	311 148 391
Annen driftsinntekt	1	9 780 320	277 165
Sum inntekter		397 494 611	311 425 556
Kostnader			
Varekostnad	2	365 749 642	287 677 706
Lønnskostnad	3	7 392 855	9 760 707
Avskrivning av driftsmidler og immaterielle eiendeler	4	1 475 890	1 199 420
Annen driftskostnad	3	9 793 165	14 745 611
Sum kostnader		384 411 552	313 383 444
Driftsresultat		13 083 059	-1 957 888
Finansinntekter og finanskostnader			
Annen renteinntekt		1 504 917	811 170
Annen finansinntekt		-712	
Sum finansinntekter		1 504 205	811 170
Annen rentekostnad		672 595	411 125
Annen finanskostnad		344	
Sum finanskostnader		672 939	411 125
Netto finans		831 267	400 045
Ordinært resultat før skattekostnad		13 914 326	-1 557 842
Skattekostnad på resultat	5	3 082 217	-332 632
Ordinært resultat etter skattekostnad		10 832 109	-1 225 210
Årsresultat		10 832 109	-1 225 210
Årsresultat etter minoritetsinteresser		10 832 109	-1 225 210
Totalresultat		10 832 109	-1 225 210



Resultatregnskap

Beløp i: NOK	Note	2022	2021
Overføringer og disponeringer			
Tilleggsutbytte		3 934 000	1 403 000
Avsatt fra/ til annen egenkapital		6 898 109	-2 628 210
Sum overføringer og disponeringer	6	10 832 109	-1 225 210



Balanse

Beløp i: NOK	Note	2022	2021
BALANSE - EIENDELER			
Anleggsmidler			
Immaterielle eiendeler			
Utsatt skattefordel	5	1 850 681	1 021 866
Sum immaterielle eiendeler		1 850 681	1 021 866
Varige driftsmidler			
Tomter, bygninger o.a. fast eiendom	4, 7	16 189 026	16 390 900
Maskiner og anlegg	4, 7		
Skip og flytende installasjoner	4, 7		
Driftsløsøre, inventar o.a. utstyr	4, 7	888 400	1 274 000
Sum varige driftsmidler	4	17 077 426	17 664 900
Sum anleggsmidler		18 928 107	18 686 766
Omløpsmidler			
Varer			
Lager av varer og annen beholdning	2, 7	16 646 505	43 383 478
Sum varer		16 646 505	43 383 478
Fordringer			
Kundefordringer	7	25 795 725	26 215 414
Andre kortsiktige fordringer		2 789 639	3 333 296
Sum fordringer		28 585 364	29 548 710
Bankinnskudd, kontanter og lignende			
Bankinnskudd, kontanter o.l.	8, 9	11 539 175	2 091 728
Sum bankinnskudd, kontanter og lignende		11 539 175	2 091 728
Sum omløpsmidler		56 771 044	75 023 915
SUM EIENDELER		75 699 151	93 710 682

BALANSE - EGENKAPITAL OG GJELD



Balanse

Beløp i: NOK	Note	2022	2021
Egenkapital			
Innskutt egenkapital			
Aksjekapital	6, 10	1 824 000	1 824 000
Beholdning av egne aksjer	6, 10		
Overkurs	6		
Annen innskutt egenkapital	6		
Sum innskutt egenkapital		1 824 000	1 824 000
Opptjent egenkapital			
Annen egenkapital	6	50 921 303	44 023 194
Udekket tap	6		
Sum opptjent egenkapital		50 921 303	44 023 194
Sum egenkapital		52 745 303	45 847 194
Gjeld			
Langsiktig gjeld			
Utsatt skatt	5		
Annen langsiktig gjeld			
Gjeld til kredittinstitusjoner	7, 11		13 875 000
Øvrig langsiktig gjeld	12	2 999 115	4 348 019
Sum annen langsiktig gjeld		2 999 115	18 223 019
Sum langsiktig gjeld		2 999 115	18 223 019
Kortsiktig gjeld			
Gjeld til kredittinstitusjoner	7		
Leverandørgjeld		14 653 595	28 135 662
Betalbar skatt	5	3 911 032	
Skyldig offentlige avgifter		487 455	116 578
Annen kortsiktig gjeld	12	902 650	1 388 229
Sum kortsiktig gjeld		19 954 733	29 640 469
Sum gjeld		22 953 848	47 863 488
SUM EGENKAPITAL OG GJELD		75 699 151	93 710 682



Kontantstrømoppstilling		
H E Seglem AS		
	2022	2021
KONTANTSTRØMMER FRA OPERASJONELLE AKTIVITETER		
Resultat før skattekostnad	13 914 326	-1 557 888
Periodens betalte skatt	0	-1 780 287
Tap/gevinst ved salg av anleggsmidler	-	-
Ordinære avskrivninger	1 475 890	1 199 420
Endring i kundefordringer	419 689	-633 859
Endring i lager	26 736 973	-22 892 385
Endring i leverandørgjeld	-13 482 067	16 977 954
Endring i andre tidsavgrensingsposter	510 276	-2 271 668
Netto kontantstrøm fra operasjonelle aktiviteter	29 575 087	-10 958 713
KONTANTSTRØMMER FRA INVESTERINGSAKTIVITETER		
Utbetalinger ved kjøp av driftsmidler	-969 736	-8 934 529
Netto kontantstrøm fra investeringsaktiviteter	-969 736	-8 934 529
KONTANTSTRØMMER FRA FINANSIERINGSAKTIVITETER		
Endring i langsiktig gjeld	-15 223 904	13 119 221
Utbetalinger av utbytte	-3 934 000	-1 403 000
Netto kontantstrøm fra finansieringsaktiviteter	-19 157 904	11 716 221
Netto endring i likvider	9 447 447	-8 177 021
Beholdning av likvider ved periodens begynnelse	2 091 728	10 268 749
Beholdning av likvider ved periodens slutt	11 539 175	2 091 728
Limit kassakreditt	10 000 000	10 000 000
Trukket kassakreditt	-	-
Bundne bankmidler	600 114	600 114



ÅRSBERETNING 2022 H E Seglem AS

Med dette fremlegges årsberetning og regnskap 2022 for H E Seglem AS. Det fremlagte regnskapet gir etter styrets mening en tilfredsstillende beskrivelse av virksomheten, og av selskapets økonomiske stilling ved årsskiftet.

VIRKSOMHETENS ART

Selskapet er lokalisert i Egersund der selskapets virksomhet er knyttet til salg drivstoff, smørolje og hydraulikk til fartøy, industri og landbruk. Selskapet driver også utleie av bygg og anlegg.

STATUS OG FORTSATT DRIFT

Selskapet solgte i 2022 sin operative handelsvirksomhet knyttet til salg av varer til Industri og Landbruk. Det ble inngått en langsiktig leieavtale med kjøper om bruk av eksisterende lokaler. Selskapets virksomhet er i hovedsak knyttet til av olje til fartøy, industri og landbruk. Selskapet kjøpte i januar 2023 H E Seglem & Sønner AS og overtok selskapets bygg og eiendom i Egersund. Selskapet styrket sin finansielle stilling gjennom 2022 og det har ikke inntrådt forhold etter regnskapsårets utgang som er av betydning for bedømmelse av selskapets stilling. I samsvar med regnskapslovens § 3-3 bekreftes det at forutsetningen om fortsatt drift er lagt til grunn ved utarbeidelsen av regnskapet.

Omsetningen i 2022 ble 397 mnok, opp 86 mnok eller 27,7 % fra fjoråret. Økningen skyldes betydelig høyere oljepriser gjennom året.

Driftsresultatet 13,1 mnok mot – 1.96 mnok mot i fjor. Det negative resultatet i 2021 skyldes betydelige kostnader knyttet til vedlikehold av selskapets bygninger og lokaler. Utsiktene for 2023 er tilfredsstillende, og selskapet har god soliditet og likviditet.

Selskapet gjennomførte i løpet av 2022 en betydelig utvidelse og modernisering av butikk- og kontorlokaler, og disse er nå leid ut til Tools AS.

ARBEIDSMILJØ OG PERSONALET

Arbeidsmiljøet er godt. Totalt sykefravær var i 2022 1,5 % mot 1,7 % i fjor. Det er ikke rapportert om skader eller ulykker på arbeidsplassen. Selskapet hadde ved utgangen av 2022 4 ansatte (4 årsverk), 1 kvinne og 3 menn.

Selskapet har tegnet egen ansvarsforsikring for styrets medlemmer og daglig leder for deres mulige ansvar overfor foretaket og tredjepersoner.

MILJØRAPPORT

Selskapets virksomhet forurenses ikke det ytre miljø. Det er imidlertid miljømessig risiko knyttet til salg og håndtering av oljeprodukter fra tankbil og bunkersanlegg. Selskapet har gode rutiner og gjennomfører nødvendige investeringer og tiltak for å redusere risiko knyttet til denne virksomheten.

ÅPENHETSLOVEN


Selskapet er forpliktet til å implementere og iverksette rutiner og tiltak knyttet til den nye Åpenhetsloven. Styret jobber med redegjørelsen etter Åpenhetsloven, og denne vil bli tilgjengelig på H E Seglem's sine hjemmesider innen 30.06.2023.





ÅRSRESULTAT OG DISPONERINGER

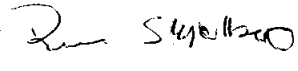
Selskapet fikk et overskudd på kr 10.832.109 som i samsvar med styret anbefaling disponeres med kr 3.934.000. til utbetalt tilleggsubytte og resterende kr 6.898.109 overføres til annen egenkapital.


Egersund, 6 juni 2023


Svein Seglem
Styreleder


Henrik E. Seglem
Styremedlem


Gro Seglem Skjelbred
Styremedlem


Rune Skjelbred
Styremedlem


Kolbjørn Rogstad
Daglig leder



BDO AS
Elganeveien 1
4373 Egersund

Uavhengig revisors beretning

Til generalforsamlingen i H E Seglem AS

Konklusjon

Vi har revidert årsregnskapet til H E Seglem AS.

Årsregnskapet består av:

- Balanse per 31. desember 2022,
- Resultatregnskap 2022
- Kontantstrømoppstilling for regnskapsåret avsluttet per 31. desember 2022
- Noter til årsregnskapet, herunder et sammendrag av viktige regnskapsprinsipper.

Etter vår mening:

- Oppfyller årsregnskapet gjeldende lovkrav, og
- Gir årsregnskapet et rettviseende bilde av selskapets finansielle stilling per 31. desember 2022 og av dets resultater og kontantstrømmer for regnskapsåret i samsvar med regnskapslovens regler og god regnskapskikk i Norge.

Grunnlag for konklusjonen

Vi har gjennomført revisjonen i samsvar med International Standards on Auditing (ISA-ene). Våre oppgaver og plikter i henhold til disse standardene er beskrevet nedenfor under Revisors oppgaver og plikter ved revisjonen av årsregnskapet. Vi er uavhengige av selskapet i samsvar med kravene i relevante lover og forskrifter i Norge og International Code of Ethics for Professional Accountants (inkludert internasjonale uavhengighetsstandarder) utstedt av International Ethics Standards Board for Accountants (IESBA-reglene), og vi har overholdt våre øvrige etiske forpliktelser i samsvar med disse kravene. Innhentet revisjonsbevis er etter vår vurdering tilstrekkelig og hensiktsmessig som grunnlag for vår konklusjon.

Annen informasjon

Styret og daglig leder (ledelsen) er ansvarlig for annen informasjon. Annen informasjon består av årsberetningen. Vår konklusjon om årsregnskapet ovenfor dekker ikke annen informasjon.

I forbindelse med revisjonen av årsregnskapet er det vår oppgave å lese annen informasjon. Formålet er å vurdere hvorvidt det foreligger vesentlig inkonsistens mellom annen informasjon og årsregnskapet og den kunnskap vi har opparbeidet oss under revisjonen av årsregnskapet, eller hvorvidt informasjon i annen informasjon ellers fremstår som vesentlig feil. Vi har plikt til å rapportere dersom annen informasjon fremstår som vesentlig feil. Vi har ingenting å rapportere i så henseende.

Konklusjon om årsberetningen

Basert på kunnskapen vi har opparbeidet oss i revisjonen, mener vi at årsberetningen

- er konsistent med årsregnskapet og
- inneholder de opplysninger som skal gis i henhold til gjeldende lovkrav.



Styret og daglig leders ansvar for årsregnskapet

Styret og daglig leder (ledelsen) er ansvarlig for å utarbeide årsregnskapet og for at det gir et rettviseende bilde i samsvar med regnskapslovens regler og god regnskapsskikk i Norge. Ledelsen er også ansvarlig for slik intern kontroll som den finner nødvendig for å kunne utarbeide et årsregnskap som ikke inneholder vesentlig feilinformasjon, verken som følge av misligheter eller utilsiktede feil.

Ved utarbeidelsen av årsregnskapet må ledelsen ta standpunkt til selskapets evne til fortsatt drift og opplyse om forhold av betydning for fortsatt drift. Forutsetningen om fortsatt drift skal legges til grunn for årsregnskapet så lenge det ikke er sannsynlig at virksomheten vil bli avviklet.

Revisors oppgaver og plikter ved revisjonen av årsregnskapet

Vårt mål er å oppnå betryggende sikkerhet for at årsregnskapet som helhet ikke inneholder vesentlig feilinformasjon, verken som følge av misligheter eller utilsiktede feil, og å avgi en revisjonsberetning som inneholder vår konklusjon. Betryggende sikkerhet er en høy grad av sikkerhet, men ingen garanti for at en revisjon utført i samsvar med ISA-ene, alltid vil avdekke vesentlig feilinformasjon. Feilinformasjon kan oppstå som følge av misligheter eller utilsiktede feil. Feilinformasjon er å anse som vesentlig dersom den enkeltvis eller samlet med rimelighet kan forventes å påvirke de økonomiske beslutningene som brukerne foretar på grunnlag av årsregnskapet.

For videre beskrivelse av revisors oppgaver og plikter vises det til:

<https://revisorforeningen.no/revisjonsberetninger>

BDO AS

Kjetil Bårdsen
statsautorisert revisor
(elektronisk signert)

Penneo document key: DLCBZ-4GWPB-38UZF-3YIPW-1HEHT-X1ES0



PENNEO

The signatures in this document are legally binding. The document is signed using Penneo™ secure digital signature. The identity of the signers has been recorded, and are listed below.

"By my signature I confirm all dates and content in this document."

Kjetil Bårdsen

Partner

Serial number: 9578-5997-4-727358

IP: 188.95.xxx.xxx

2023-06-20 12:06:00 UTC



Penneo document key: DLCBZ-4GWPN-38UZF-3YIPW-1HEHT-X1ES0

This document is digitally signed using Penneo.com. The digital signature data within the document is secured and validated by the computed hash value of the original document. The document is locked and timestamped with a certificate from a trusted third party. All cryptographic evidence is embedded within this PDF, for future validation if necessary.

How to verify the originality of this document

This document is protected by an Adobe CDS certificate. When you open the

document in Adobe Reader, you should see, that the document is certified by **Penneo e-signature service <penneo@penneo.com>**. This guarantees that the contents of the document have not been changed.

You can verify the cryptographic evidence within this document using the Penneo validator, which can be found at <https://penneo.com/validator>



Årsregnskap 2022

H E Seglem AS

Organisasjonsnr: 915 772 072



Resultatregnskap

H E Seglem AS

Driftsinntekter og driftskostnader	Note	2022	2021
Salgsinntekt	1	387 714 291	311 148 391
Annen driftsinntekt	1	9 780 320	277 165
Sum driftsinntekter		397 494 611	311 425 556
Varekostnad	2	365 749 642	287 677 706
Lønnskostnad	3	7 392 855	9 760 707
Avskrivning av driftsmidler og immaterielle eiendeler	4	1 475 890	1 199 420
Annen driftskostnad	3	9 793 165	14 745 611
Sum driftskostnader		384 411 552	313 383 444
Driftsresultat		13 083 059	-1 957 888
Finansinntekter og finanskostnader			
Annen renteinntekt		1 504 917	811 170
Annen finansinntekt		-712	0
Annen rentekostnad		672 595	411 125
Annen finanskostnad		344	0
Resultat av finansposter		831 267	400 045
Resultat før skattekostnad		13 914 326	-1 557 842
Skattekostnad på resultat	5	3 082 217	-332 632
Årsresultat		10 832 109	-1 225 210
Overføringer			
Tilleggsutbytte		3 934 000	1 403 000
Avsatt fra/ til annen egenkapital		6 898 109	-2 628 210
Sum overføringer	6	10 832 109	-1 225 210



Balanse

H E Seglem AS

Eiendeler	Note	2022	2021
Anleggsmidler			
<i>Immaterielle eiendeler</i>			
Utsatt skattefordel	5	1 850 681	1 021 866
Sum immaterielle eiendeler		1 850 681	1 021 866
<i>Varige driftsmidler</i>			
Tomter, bygninger o.a. fast eiendom	4, 7	16 189 026	16 390 900
Driftsløsøre, inventar o.a. utstyr	4, 7	888 400	1 274 000
Sum varige driftsmidler	4	17 077 426	17 664 900
Sum anleggsmidler		18 928 107	18 686 766
Omløpsmidler			
<i>Varer</i>			
Lager av varer og annen beholdning	2, 7	16 646 505	43 383 478
Sum varer		16 646 505	43 383 478
<i>Fordringer</i>			
Kundefordringer	7	25 795 725	26 215 414
Andre kortsiktige fordringer		2 789 639	3 333 296
Sum fordringer		28 585 364	29 548 710
<i>Bankinnskudd, kontanter o.l</i>			
Bankinnskudd, kontanter o.l.	8, 9	11 539 175	2 091 728
Sum bankinnskudd, kontanter o.l		11 539 175	2 091 728
Sum omløpsmidler		56 771 044	75 023 915
Sum eiendeler		75 699 151	93 710 682



Balanse

H E Seglem AS

Egenkapital og gjeld	Note	2022	2021
Egenkapital			
<i>Innskutt egenkapital</i>			
Aksjekapital	6, 10	1 824 000	1 824 000
Sum innskutt egenkapital		1 824 000	1 824 000
<i>Opptjent egenkapital</i>			
Annen egenkapital	6	50 921 303	44 023 194
Sum opptjent egenkapital		50 921 303	44 023 194
Sum egenkapital		52 745 303	45 847 194
Gjeld			
<i>Annen langsiktig gjeld</i>			
Gjeld til kredittinstitusjoner	7, 11	0	13 875 000
Øvrig langsiktig gjeld	12	2 999 115	4 348 019
Sum annen langsiktig gjeld		2 999 115	18 223 019
<i>Kortsiktig gjeld</i>			
Leverandørgjeld		14 653 595	28 135 662
Betalbar skatt	5	3 911 032	0
Skyldig offentlige avgifter		487 455	116 578
Annen kortsiktig gjeld	12	902 650	1 388 229
Sum kortsiktig gjeld		19 954 733	29 640 469
Sum gjeld		22 953 848	47 863 488
Sum egenkapital og gjeld		75 699 151	93 710 682

Egersund, 06.06.2023
Styret i H E Seglem AS

Seglem Svein
styreleder

Seglem Henrik Einar
styremedlem

Skjelbred Gro
styremedlem

Kolbjørn Rogstad
daglig leder

Rune Skjelbred
styremedlem



Noter til regnskapet 2022

Regnskapsprinsipper

Årsregnskapet er satt opp i samsvar med regnskapsloven og god regnskapsskikk for øvrige foretak. Forutsetningen om fortsatt drift er lagt til grunn ved utarbeidelsen.

Bruk av estimater

Utarbeidelse av regnskap i samsvar med regnskapsloven krever bruk av estimater. Videre krever anvendelse av selskapets regnskapsprinsipper at ledelsen må utøve skjønn. Områder som i stor grad inneholder slike skjønsmessige vurderinger, høy grad av kompleksitet, eller områder hvor forutsetninger og estimater er vesentlige for årsregnskapet, er beskrevet i notene.

Salgsinntekter

Inntekter ved salg av varer vurderes til virkelig verdi av vederlaget, netto etter fradrag for merverdiavgift, returer, rabatter og andre avslag.

Salg av varer inntektsføres når risiko og kontroll i all hovedsak er overført kjøperen.

Leieinntekter inntektsføres lineært over leieperioden.

Valuta

Fordringer og gjeld i utenlandsk valuta vurderes etter kursen ved regnskapsårets slutt. Kursgevinster og kurstap knyttet til varesalg og varekjøp i utenlandsk valuta føres som salgsinntekter og varekostnad.

Skatt

Skattekostnaden i resultatregnskapet omfatter både periodens betalbare skatt og endring i utsatt skatt. Utsatt skatt beregnes med 22 % på grunnlag av de midlertidige forskjeller som eksisterer mellom regnskapsmessige og skattemessige verdier, samt eventuelt ligningsmessig underskudd til fremføring ved utgangen av regnskapsåret. Skatteøkende og skattereduserende midlertidige forskjeller som reverserer eller kan reversere i samme periode er utlignet og nettoført.

Oppføring av utsatt skattefordel på netto skattereduserende forskjeller som ikke er utlignet og underskudd til fremføring, er begrunnet med antatt fremtidig inntjening. Utsatt skattefordel som kan balanseføres og utsatt skatt er oppført netto i balansen.

Klassifisering og vurdering av balanseposter

Eiendeler bestemt til varig eie eller bruk er klassifisert som anleggsmidler. Anleggsmidler er vurdert til anskaffelseskost. Omløpsmidler og kortsiktig gjeld omfatter normalt poster som forfaller til betaling innen ett år etter balansedagen, samt poster som knytter seg til varekretsløpet. Omløpsmidler vurderes til laveste verdi av anskaffelseskost og antatt virkelig verdi.

Fordringer klassifiseres som omløpsmidler hvis de skal tilbakebetales i løpet av ett år. For gjeld er analoge kriterier lagt til grunn. Første års avdrag på langsiktige fordringer og langsiktig gjeld klassifiseres likevel ikke som omløpsmiddel og kortsiktig gjeld.

Varige driftsmidler

Varige driftsmidler balanseføres og avskrives lineært til restverdi over driftsmidlenes forventede utnyttbare levetid. Vedlikehold av driftsmidler kostnadsføres løpende. Påkostninger eller forbedringer tillegges driftsmidlets kostpris og avskrives i takt med driftsmidlet. Skillet mellom vedlikehold og påkostning/forbedring regnes i forhold til driftsmidlets stand ved kjøp av driftsmidlet. Tomter avskrives ikke.

Nedskrivning av anleggsmidler

Hvis balanseført verdi er høyere enn både salgsverdi og gjenvinnbart beløp, foretas det nedskrivning til det høyeste av salgsverdi og gjenvinnbart beløp. Gjenvinnbart beløp er det høyeste av netto salgsverdi og bruksverdi.



Noter til regnskapet 2022

Varer

Lager av innkjøpte varer er vurdert til det laveste av anskaffelseskost etter FIFO-prinsippet, og netto salgsverdi. Egentilvirkede ferdigvarer og varer under tilvirkning vurderes til variabel tilvirkningskost.

Fordringer

Kundefordringer og andre fordringer er oppført i balansen til pålydende etter fradrag for avsetning til forventet tap. Avsetning for tap gjøres på grunnlag av individuelle vurderinger av de enkelte fordringene. I tillegg gjøres det for øvrige kundefordringer en uspesifisert avsetning for å dekke antatt tap.

Kontantstrømoppstilling

Kontantstrømoppstillingen utarbeides etter den indirekte metoden. Kontanter og kontantekvivalenter omfatter kontanter, bankinnskudd og andre kortsiktige, likvide plasseringer.

Note 1 Salgsinntekter

Selskapets salgsinntekter gjelder i all hovedsak omsetning i Norge, med hovedvekt i Rogaland. Salgsinntektene er i sin helhet knyttet til handelsvirksomhet.

I andre driftsinntekter inngår både leieinntekter og salg av virksomhet.

Note 2 Varer

	2022	2021
Innkjøpte handelsvarer	16 646 505	43 383 478
Sum	16 646 505	43 383 478
Varebeholdning vurdert til anskaffelseskost	18 121 443	43 583 478
Varebeholdning vurdert til virkelig verdi	16 646 505	43 383 478
Ukuransnedskrivning	-1 474 938	-200 000



Noter til regnskapet 2022

Note 3 Lønnskostnader, antall ansatte, godtgjørelser, lån til ansatte m

<u>Lønnskostnader</u>	<u>2022</u>	<u>2021</u>
Lønninger	6 242 954	8 386 434
Arbeidsgiveravgift	960 654	1 216 611
Pensjonskostnader	107 742	116 892
Andre ytelser	81 505	40 769
Sum	7 392 855	9 760 707

Gjennomsnittlig antall årsverk sysselsatt i regnskapsåret 6 13

<u>Ytelser til ledende personer</u>	<u>Daglig leder</u>	<u>Styret</u>
Lønn	1 185 814	0
Pensjonsutgifter	0	0
Styreonorar	0	60 000
Annen godtgjørelse	0	0
Sum	1 185 814	60 000

OTP

Selskapet er pliktig til å ha tjenstepensjonsordning etter lov om obligatorisk tjenstepensjon. Selskapets pensjonsordninger tilfredsstiller kravene i denne lov.

Revisor

Kostnadsført honorar til revisor for 2022 utgjør kr

Lovpålagt revisjon	208 487
Andre tjenester	47 650
Sum honorar til revisor	256 137

Note 4 Anleggsmidler

	<u>Maskiner/Inventar</u>	<u>Bygninger</u>	<u>Sum</u>
Anskaffelseskost pr. 01.01.22	7 669 899	29 525 575	37 195 474
+ Tilgang kjøpte driftsmidler	60 210	909 526	969 736
- Avgang i året	741 196		741 196
= Anskaffelseskost 31.12.22	6 988 913	30 435 101	37 424 014
Akkumulerte avskrivninger 31.12.22	6 100 513	14 246 075	20 346 588
= Bokført verdi 31.12.22	888 400	16 189 026	17 077 426
Årets ordinære avskrivninger	364 490	1 111 400	1 475 890
Økonomisk levetid	4- 10 år	33 år	



Noter til regnskapet 2022

Note 5 Skatt

Årets skattekostnad	2022	2021
Resultatført skatt på ordinært resultat:		
Betalbar skatt	3 911 032	0
Endring i utsatt skattefordel	-828 815	-332 632
Skattekostnad ordinært resultat	3 082 217	-332 632
Skattepliktig inntekt:		
Resultat før skatt	13 914 326	-1 557 842
Permanente forskjeller	95 752	45 877
Endring i midlertidige forskjeller	5 393 804	-114 499
Anvendelse av fremførbart underskudd	-1 626 465	0
Skattepliktig inntekt	17 777 417	-1 626 465
Betalbar skatt i balansen:		
Betalbar skatt på årets resultat	3 911 032	0
Sum betalbar skatt i balansen	3 911 032	0

Skatteeffekten av midlertidige forskjeller som har gitt opphav til utsatt skatt og utsatte skattefordeler, spesifisert på typer av midlertidige forskjeller

	2022	2021	Endring
Varige driftsmidler	-2 837 247	-2 518 381	318 866
Varebeholdning	-1 474 938	-200 000	1 274 938
Fordringer	-4 100 000	-300 000	3 800 000
Sum	-8 412 185	-3 018 381	5 393 804
Akkumulert fremførbart underskudd	0	-1 626 465	-1 626 465
Grunnlag for utsatt skattefordel	-8 412 185	-4 644 846	3 767 339
Utsatt skattefordel (22 %)	-1 850 681	-1 021 866	828 815

Note 6 Egenkapital

	Aksjekapital	Annen egenkapital	Sum egenkapital
Pr. 01.01	1 824 000	44 023 194	45 847 194
Tilleggsutbytte		-3 934 000	-3 934 000
Årets resultat		10 832 109	10 832 109
Pr 31.12	1 824 000	50 921 303	52 745 303



Noter til regnskapet 2022

Note 7 Fordringer, gjeld, pantstillelser og garantier m.v

	2022	2021
Fordringer med forfall senere enn ett år	0	0
Langsiktig gjeld med forfall senere enn fem år	0	4 000 000
Gjeld som er sikret ved pant o.l.	2022	2021
Gjeld til kredittinstitusjoner	0	13 875 000
Øvrig langsiktig gjeld	0	0
Sum	0	13 875 000
Balansført verdi av pantsatte eiendeler	2022	2021
Tomter, bygninger o.a fast eiendom	0	16 390 900
Kundefordringer	0	26 215 414
Sum	0	42 606 314

Note 8 Finansiell risiko

Markedsrisiko :

Selskapet er i liten grad påvirket av endringer i rentenivået. Renteswap avtale ble avsluttet i 2022. Se nærmere omtale i note 11

Kredittrisiko :

Risikoen for vesentlige tap på kundefordringer anses som moderat, men uforutsette tap kan selvsagt oppstå. Ledelsen søker å begrense denne kredittrisikoen gjennom løpende oppfølging av utestående fordringer og vektlegging av langvarige relasjoner til kjente kunder.

Likviditetsrisiko :

Ledelsen vurderer selskapets likviditet som tilfredsstillende.

Note 9 Bankinnskudd

	2022	2021
Bundne skattetrekksmidler	600 114	600 114



Noter til regnskapet 2022

Note 10 Aksjonærer

Aksjekapitalen i H E Seglem AS pr. 31.12 består av følgende aksjeklasser:

	Antall	Pålydende	Bokført
A-aksjer	1	48 000,0	48 000
B-aksjer	37	48 000,0	1 776 000
Sum	38		1 824 000

Eierstruktur

De største aksjonærene i % pr. 31.12 var:

	A-aksjer	B-aksjer	Sum	Eierandel
Skjelbred Gro		25	25	65,8
Rune Skjelbred		12	12	31,6
Seglem Henrik Einar	1		1	2,6
Totalt antall aksjer	1	37	38	100,0

Aksjer og opsjoner eiet av medlemmer i styret og daglig leder:

Navn	Verv	A-aksjer	B-aksjer	Sum
Seglem Henrik Einar	styremedlem	1	0	1
Skjelbred Gro	styremedlem	0	25	25
Rune Skjelbred	styremedlem	0	12	12
Totalt antall aksjer		1	37	38

Det er bare A aksjen som har stemmerett.

Note 11 Rentebytteavtale

Selskapet har per 25.01.2021 inngått følgende rentebytteavtale:

Slutt dato: 27.01.2021	2022	2021
Bokført beløp:	0	13 875 000

Rentebytteavtale er inngått for å sikre seg mot endringer i rentenivået ved at flytende rente byttes mot fast rente. Kontraktbeløpet reduseres i takt med nedbetaling på langsiktig gjeld til kredittinstitusjoner. Sikringsbokføring er benyttet ihht. Norsk Regnskapsstandard NRS(F) om finansielle instrumenter. Renteswap avtalen ble avsluttet 01.12.2022

Note 12 Transaksjoner med nærstående parter

Ytelser til ledende ansatte er omtalt i note 3. I posten øvrig langsiktig gjeld/ annen kortsiktig gjeld inngår låneinnskudd fra nærstående kr 2 979 582.