



ÅRSREGNSKAPET FOR REGNSKAPSÅRET 2021 - GENERELL INFORMASJON

Enheten

Organisasjonsnummer: 917 070 741
Organisasjonsform: Aksjeselskap
Foretaksnavn: SAKER & TING AS
Forretningsadresse: Fridtjof Nansens gate 5
8622 MO I RANA

Regnskapsår

Årsregnskapets periode: 01.01.2021 - 31.12.2021

Konsern

Morselskap i konsern: Nei

Regnskapsregler

Regler for små foretak benyttet: Ja
Benyttet ved utarbeidelsen av årsregnskapet til selskapet: Regnskapslovens alminnelige regler

Årsregnskapet fastsatt av kompetent organ

Bekreftet av representant for selskapet: Lena Karin Frøysa
Dato for fastsettelse av årsregnskapet: 03.03.2022

Grunnlag for avgivelse

År 2021: Årsregnskapet er elektronisk innlevert
År 2020: Tall er hentet fra elektronisk innlevert årsregnskap fra 2021

Det er ikke krav til at årsregnskapet m.v. som sendes til Regnskapsregisteret er undertegnet. Kontrollen på at dette er utført ligger hos revisor/enhetens øverste organ. Sikkerheten ivaretas ved at innsender har rolle/rettighet for innsending av årsregnskapet via Altinn, og ved at det bekreftes at årsregnskapet er fastsatt av kompetent organ.

Brønnøysundregistrene, 04.06.2023



Resultatregnskap

Beløp i: NOK	Note	2021	2020
RESULTATREGNSKAP			
Inntekter			
Salgsinntekt		4 801 901	4 364 514
Sum inntekter		4 801 901	4 364 514
Kostnader			
Varekostnad		2 511 935	2 589 986
Lønnskostnad	1	868 381	762 741
Avskrivning av driftsmidler og immaterielle eiendeler	3		37 265
Annen driftskostnad	1	661 283	573 454
Sum kostnader	9	4 041 599	3 963 445
Driftsresultat		760 302	401 069
Finansinntekter og finanskostnader			
Annen renteinntekt	8	213	208
Annen finansinntekt		10 033	259
Sum finansinntekter		10 246	467
Annen rentekostnad	8	2 271	1 475
Annen finanskostnad	8	22 716	12 559
Sum finanskostnader		24 987	14 034
Netto finans		-14 740	-13 567
Ordinært resultat før skattekostnad		745 562	387 502
Skattekostnad på ordinært resultat	2	164 024	57 041
Ordinært resultat etter skattekostnad		581 538	330 461
Årsresultat		581 538	330 461
Årsresultat etter minoritetsinteresser		581 538	330 461
Totalresultat		581 538	330 461
Overføringer og disponeringer			



Resultatregnskap

Beløp i: NOK	Note	2021	2020
Ordinært utbytte		150 000	
Avsatt til annen egenkapital	7	431 538	330 461
Sum overføringer og disponeringer		581 538	330 461



Balanse

Beløp i: NOK	Note	2021	2020
BALANSE - EIENDELER			
Anleggsmidler			
Immaterielle eiendeler			
Utsatt skattefordel		11 535	16 613
Sum immaterielle eiendeler		11 535	16 613
Driftsløsøre, inventar o.a. utstyr	3		
Sum anleggsmidler		11 535	16 613
Omløpsmidler			
Varer			
Sum varer		962 907	710 118
Fordringer			
Kundefordringer	4	39 511	28 504
Andre kortsiktige fordringer		101 993	14 488
Sum fordringer		141 505	42 991
Bankinnskudd, kontanter og lignende			
Bankinnskudd, kontanter o.l.	5	1 375 280	978 893
Sum bankinnskudd, kontanter og lignende		1 375 280	978 893
Sum omløpsmidler		2 479 692	1 732 003
SUM EIENDELER		2 491 227	1 748 616
BALANSE - EGENKAPITAL OG GJELD			
Egenkapital			
Innskutt egenkapital			
Aksjekapital	6	30 000	30 000
Sum innskutt egenkapital		30 000	30 000
Opptjent egenkapital			
Annen egenkapital		1 453 474	1 021 936



Balanse

Beløp i: NOK	Note	2021	2020
Sum opptjent egenkapital		1 453 474	1 021 936
Sum egenkapital	7	1 483 474	1 051 936
Gjeld			
Langsiktig gjeld			
Utsatt skatt	2		
Annen langsiktig gjeld			
Sum langsiktig gjeld		0	0
Kortsiktig gjeld			
Leverandørgjeld		198 446	70 441
Betalbar skatt	2	158 946	73 654
Skyldig offentlige avgifter		341 574	320 214
Utbytte		150 000	
Annen kortsiktig gjeld		158 786	232 370
Sum kortsiktig gjeld		1 007 753	696 679
Sum gjeld		1 007 753	696 679
SUM EGENKAPITAL OG GJELD		2 491 227	1 748 616



Brønnøysundregistrene

ÅRSREGNSKAP FOR REGNSKAPSÅRET 2021 - GENERELL INFORMASJON

Journalnummer: 2022 139079

Enheten

Organisasjonsnummer: 917 070 741
Organisasjonsform: Aksjeselskap
Foretaksnavn: SAKER & TING AS
Forretningsadresse: Fridtjof Nansens gate 5
8622 MO I RANA

Regnskapsår

Årsregnskapets periode: 01.01.2021 - 31.12.2021

Konsern

Morselskap i konsern: Nei

Regnskapsregler

Regler for små foretak benyttet: Ja
Benyttet ved utarbeidelsen av
årsregnskapet til selskapet: Regnskapslovens alminnelige regler

Årsregnskapet fastsatt av kompetent organ

Bekreftet av representant for selskapet: Lena Karin Frøysa
Dato for fastsettelse av årsregnskapet: 03.03.2022

Revisjon

Selskapet har besluttet at årsregnskapet
ikke skal revideres: Ja
Årsregnskapet er utarbeidet av ekstern
autorisert regnskapsfører: Ja
Ekstern autorisert regnskapsfører har i
løpet av regnskapsåret bistått ved den
løpende regnskapsføringen eller utført
andre tjenester for selskapet enn å
utarbeide årsregnskapet: Ja

Grunnlag for avgivelse

År 2021: Årsregnskap er elektronisk innlevert.
År 2020: Tall er hentet fra elektronisk innlevert årsregnskap fra 2021.

Det er ikke krav til at årsregnskapet m.v. som sendes til Regnskapsregisteret er undertegnet. Kontrollen på at dette er utført ligger hos revisor/enhetens øverste organ. Sikkerheten ivaretas ved at innsender har rolle/rettighet for innsending av årsregnskapet via Altinn, og ved at det bekreftes at årsregnskapet er fastsatt av kompetent organ.

Brønnøysundregistrene, 09.03.2022

Brønnøysundregistrene
Postadresse: Postboks 900, 8910 Brønnøysund
Telefon: 75 00 75 00
E-post: firmapost@brreg.no Internett: www.brreg.no
Organisasjonsnummer: 974 760 673



Organisasjonsnr: 917 070 741
SAKER & TING AS

RESULTATREGNSKAP

Beløp i: NOK	Note	2021	2020
RESULTATREGNSKAP			
Inntekter			
Salgsinntekt		4 801 901	4 364 514
Sum inntekter		4 801 901	4 364 514
Kostnader			
Varekostnad		2 511 935	2 589 986
Lønnskostnad	1	868 381	762 741
Avskrivning av driftsmidler og immaterielle eiendeler	3		37 265
Annen driftskostnad	1	661 283	573 454
Sum kostnader	9	4 041 599	3 963 445
Driftsresultat		760 302	401 069
Finansinntekter og finanskostnader			
Annen renteinntekt	8	213	208
Annen finansinntekt		10 033	259
Sum finansinntekter		10 246	467
Annen rentekostnad	8	2 271	1 475
Annen finanskostnad	8	22 716	12 559
Sum finanskostnader		24 987	14 034
Netto finans		-14 740	-13 567
Ordinært resultat før skattekostnad		745 562	387 502
Skattekostnad på ordinært resultat	2	164 024	57 041
Ordinært resultat etter skattekostnad		581 538	330 461
Årsresultat		581 538	330 461
Årsresultat etter minoritetsinteresser		581 538	330 461
Totalresultat		581 538	330 461
Overføringer og disponeringer			
Ordinært utbytte		150 000	
Avsatt til annen egenkapital	7	431 538	330 461
Sum overføringer og disponeringer		581 538	330 461





Organisasjonsnr: 917 070 741
SAKER & TING AS

BALANSE

Beløp i: NOK	Note	2021	2020
BALANSE - EIENDELER			
Anleggsmidler			
Immaterielle eiendeler			
Utsatt skattefordel		11 535	16 613
Sum immaterielle eiendeler		11 535	16 613
Driftsløsøre, inventar o. a. utstyr			
Sum anleggsmidler	3	11 535	16 613
Omløpsmidler			
Varer			
Sum varer		962 907	710 118
Fordringer			
Kundefordringer	4	39 511	28 504
Andre kortsiktige fordringer		101 993	14 488
Sum fordringer		141 505	42 991
Bankinnskudd, kontanter og lignende			
Bankinnskudd, kontanter o. l.	5	1 375 280	978 893
Sum bankinnskudd, kontanter og lignende		1 375 280	978 893
Sum omløpsmidler		2 479 692	1 732 003
SUM EIENDELER		2 491 227	1 748 616
BALANSE - EGENKAPITAL OG GJELD			
Egenkapital			
Innskutt egenkapital			
Aksjekapital	6	30 000	30 000
Sum innskutt egenkapital		30 000	30 000
Opptjent egenkapital			
Annen egenkapital		1 453 474	1 021 936
Sum opptjent egenkapital		1 453 474	1 021 936
Sum egenkapital	7	1 483 474	1 051 936
Gjeld			
Langsiktig gjeld			
Utsatt skatt	2		



Annen langsiktig gjeld		
Sum langsiktig gjeld	0	0
Kortsiktig gjeld		
Leverandørgjeld	198 446	70 441
Betalbar skatt	158 946	73 654
Skyldig offentlige avgifter	341 574	320 214
Utbytte	150 000	
Annen kortsiktig gjeld	158 786	232 370
Sum kortsiktig gjeld	1 007 753	696 679
Sum gjeld	1 007 753	696 679
SUM EGENKAPITAL OG GJELD	2 491 227	1 748 616



Organisasjonsnr: 917 070 741
SAKER & TING AS

NOTEOPPLYSNINGER - SELSKAP - alle poster oppgitt i hele tall

Note

Antall aksjer og aksjeeiere

Note

1

Antall årsverk i regnskapsåret

Virksomheten har hatt følgende antall årsverk:
2.00

Omløpsmidler Startdato Sluttdato Endring

Skattemessig fremf.undersk. Startdato Sluttdato Endring

Kortsiktig gjeld Startdato Sluttdato Endring



Årsregnskap 2021

Saker & Ting AS

Resultatregnskap
Balanse
Noter til regnskapet



Org.nr.: 917 070 741



RESULTATREGNSKAP

SAKER & TING AS

DRIFTSINNEKTER OG DRIFTSKOSTNADER	Note	2021	2020
Salgsinntekt		4 801 901	4 364 514
Sum driftsinntekter		4 801 901	4 364 514
Varekostnad		2 511 935	2 589 986
Lønnskostnad	1	868 381	762 741
Avskrivning av driftsmidler og immaterielle eiendeler	3	0	37 265
Annen driftskostnad	1	661 283	573 454
Sum driftskostnader	9	4 041 599	3 963 445
Driftsresultat		760 302	401 069
FINANSINNEKTER OG FINANSKOSTNADER			
Annen renteinntekt	8	213	208
Annen finansinntekt		10 033	259
Annen rentekostnad	8	2 271	1 475
Annen finanskostnad	8	22 716	12 559
Resultat av finansposter		-14 740	-13 567
Ordinært resultat før skattekostnad		745 562	387 502
Skattekostnad på ordinært resultat	2	164 024	57 041
Ordinært resultat		581 538	330 461
EKSTRAORDINÆRE INNTEKTER OG KOSTNADER			
Årsresultat		581 538	330 461
OVERFØRINGER			
Avsatt til utbytte		150 000	0
Avsatt til annen egenkapital	7	431 538	330 461
Sum overføringer		581 538	330 461



BALANSE

SAKER & TING AS

EIENDELER	Note	2021	2020
ANLEGGSMIDLER			
IMMATERIELLE EIENDELER			
Utsatt skattefordel		11 535	16 613
Sum immaterielle eiendeler		11 535	16 613
VARIGE DRIFTSMIDLER			
FINANSIELLE ANLEGGSMIDLER			
Sum anleggsmidler		11 535	16 613
OMLØPSMIDLER			
Lager av varer og annen beholdning		962 907	710 118
FORDRINGER			
Kundefordringer	4	39 511	28 504
Andre kortsiktige fordringer		101 993	14 488
Sum fordringer		141 505	42 991
INVESTERINGER			
Bankinnskudd, kontanter o.l.	5	1 375 280	978 893
Sum omløpsmidler		2 479 692	1 732 003
Sum eiendeler		2 491 227	1 748 616



BALANSE

SAKER & TING AS

EGENKAPITAL OG GJELD	Note	2021	2020
EGENKAPITAL			
INNSKUTT EGENKAPITAL			
Aksjekapital	6	30 000	30 000
Sum innskutt egenkapital		30 000	30 000
OPPTJENT EGENKAPITAL			
Annen egenkapital		1 453 474	1 021 936
Sum opptjent egenkapital		1 453 474	1 021 936
Sum egenkapital	7	1 483 474	1 051 936
GJELD			
AVSETNING FOR FORPLIKTELSER			
ANNEN LANGSIKTIG GJELD			
KORTSIKTIG GJELD			
Leverandørgjeld		198 446	70 441
Betalbar skatt	2	158 946	73 654
Skyldig offentlige avgifter		341 574	320 214
Utbytte		150 000	0
Annen kortsiktig gjeld		158 786	232 370
Sum kortsiktig gjeld		1 007 753	696 679
Sum gjeld		1 007 753	696 679
Sum egenkapital og gjeld		2 491 227	1 748 616

Mo i Rana, 03.03.2022
Styret i Saker & Ting AS

Lena Karin Frøysa
styreleder/daglig leder

Marius Jessen Frøysa
styremedlem



Regnskapsprinsipper

Årsregnskapet er satt opp i samsvar med regnskapsloven og NRS 8 - God regnskapsskikk for små foretak.

DRIFTSINNTEKTER

Inntektsføring ved salg av varer skjer på leveringstidspunktet. Tjenester inntektsføres etter hvert som de leveres.

SKATT

Skattekostnaden i resultatregnskapet omfatter både periodens betalbare skatt og endring i utsatt skatt. Utsatt skatt er beregnet med 22% på grunnlag av de midlertidige forskjeller som eksisterer mellom regnskapsmessige og skattemessige verdier, samt ligningsmessig underskudd til fremføring ved utgangen av regnskapsåret. Skatteøkende og skattereduserende midlertidige forskjeller som reverserer eller kan reverseres i samme periode er utlignet og nettoført.

KLASSIFISERING OG VURDERING AV ANLEGGSMIDLER

Anleggsmidler omfatter eiendeler bestemt til varig eie og bruk. Anleggsmidler er vurdert til anskaffelseskost. Varige driftsmidler balanseføres og avskrives over driftsmidlets økonomiske levetid. Avskrivningsperioden for fast eiendom anskaffet etter 2009 er dekomponert i en del som gjelder råbygget og en del som gjelder faste tekniske installasjoner. Varige driftsmidler nedskrives til gjenvinnbart beløp ved verdifall som forventes ikke å være forbigående. Gjenvinnbart beløp er det høyeste av netto salgsverdi og verdi i bruk. Verdi i bruk er nåverdi av fremtidige kontantstrømmer knyttet til eiendelen. Nedskrivningen reverseres når grunnlaget for nedskrivningen ikke lenger er til stede.

KLASSIFISERING OG VURDERING AV OMLØPSMIDLER

Omløpsmidler og kortsiktig gjeld omfatter normalt poster som forfaller til betaling innen ett år etter balansedagen, samt poster som knytter seg til varekretsløpet. Omløpsmidler vurderes til laveste verdi av anskaffelseskost og virkelig verdi.

VARER

Varer er vurdert til det laveste av anskaffelseskost og netto salgsverdi.

FORDRINGER

Kundefordringer og andre fordringer oppføres til pålydende etter fradrag for avsetning til forventet tap. Avsetning til tap gjøres på grunnlag av en individuell vurdering av de enkelte fordringene.

PENSJONSFORPLIKTELSE

Pensjonsforpliktelser finansiert over driften er beregnet og balanseført under avsetning for forpliktelser. Pensjonsordninger finansiert via sikrede ordninger er ikke balanseført. Pensjonspremien anses i disse tilfeller som pensjonskostnad og klassifiseres sammen med lønnskostnader.

Note 1 Lønnskostnader og antall årsverk

LØNNSKOSTNADER

	2021	2020
Lønninger	791 785	701 180
Arbeidsgiveravgift	45 013	35 182
Pensjonskostnader	7 777	4 394
Andre ytelser	23 806	21 984
Sum	868 381	762 741

Selskapet har i 2021 sysselsatt 2 årsverk.



Note 2 Skatt

Årets skattekostnad	2021	2020
Resultatført skatt på ordinært resultat:		
Betalbar skatt	158 946	73 654
Endring i utsatt skattefordel	5 078	-16 613
Skattekostnad ordinært resultat	164 024	57 041
Skattepliktig inntekt:		
Ordinært resultat før skatt	745 562	387 502
Permanente forskjeller	0	467
Endring i midlertidige forskjeller	-23 082	5 776
Anvendelse av fremførbart underskudd	0	-58 956
Skattepliktig inntekt	722 480	334 789
Betalbar skatt i balansen:		
Betalbar skatt på årets resultat	158 946	73 654
Sum betalbar skatt i balansen	158 946	73 654

Skatteeffekten av midlertidige forskjeller som har gitt opphav til utsatt skatt og utsatte skattefordeler, spesifisert på typer av midlertidige forskjeller

	2021	2020	Endring
Varige driftsmidler	-52 431	-74 901	-22 470
Fordringer	0	-612	-612
Sum	-52 431	-75 513	-23 082
Grunnlag for utsatt skattefordel	-52 431	-75 513	-23 082
Utsatt skattefordel (22 %)	-11 535	-16 613	-5 078



Note 3 Anleggsmidler

	Driftsløsøre, inventar ol.	Sum
Anskaffelseskost pr. 01.01.21	445 665	445 665
= Anskaffelseskost 31.12.21	445 665	445 665
Akkumulerte avskrivninger 31.12.21	445 665	445 665
= Bokført verdi 31.12.21	0	0
Økonomisk levetid	4 år	

Note 4 Kundefordringer

	2021	2020
Kundefordringer til pålydende	39 511	29 116
Avsetning til tap	0	612
Balanseført verdi av kundefordringer 31.12	39 511	28 504
Endring i avsetning til tap	612	
Realiserte tap	489	0
Sum resultatførte tap på krav	1 101	0

Årets avsetning til tap relateres til usikker fordring.

Kostnadsført tap er klassifisert som annen driftskostnad i regnskapet.

Note 5 Bankinnskudd

Innestående midler på skattetrekkkonto (bundne midler) er på kr. 30 080.



Note 6 Aksjonærer

AKSJEKAPITALEN I SAKER & TING AS PR. 31.12 BESTÅR AV:

	Antall	Pålydende	Bokført
Ordinære aksjer	300	100,0	30 000
Sum	300		30 000

EIERSTRUKTUR

De største aksjonærene i % pr. 31.12 var:

	Ordinære	Eierandel	Stemmeandel
Lena Karin Frøysa	300	100,0	100,0

AKSJER OG OPSJONER EIET AV MEDLEMMER I STYRET OG DAGLIG LEDER:

Navn	Verv	Ordinære
Lena Karin Frøysa	styreleder/daglig leder	300
Totalt antall aksjer		300

Note 7 Egenkapital

	Aksjekapital	Overkurs	Annen Innskutt egenkapital	Annen egenkapital	Sum egenkapital
Pr. 31.12.2020	30 000	0	0	1 021 936	1 051 936
Endringer ført mot EK				0	0
Oppstart av virksomhet			0		0
Pr 01.01.2021	30 000	0	0	1 021 936	1 051 936
Årets resultat			0	431 538	431 538
Utbytte				150 000	150 000
Konsernbidrag mottatt			0		0
Konsernbidrag avgitt				0	0
Pr 31.12.2021	30 000	0	0	1 603 474	1 633 474

Note 8 Poster som er slått sammen i regnskapet

Finansinntekter	2021	2020
Renteinntekt fra foretak i samme konsern	0	0
Annen renteinntekt	213	208
Annen finansinntekt (agio)	10 033	259
Sum finansinntekter	10 246	467

Finanskostnader	2021	2020
Rentekostnader fra foretak i samme konsern	0	0
Annen rentekostnad	2 271	1 475
Annen finanskostnad (disagio)	22 716	12 559
Sum finanskostnader	24 987	14 034



Note 9 Spesifikasjon av driftskostnader etter art

	2021	2020
Varekostnad	2 511 935	2 589 986
Lønnskostnad	868 381	762 741
Avskrivning	0	37 265
Nedskrivinger	0	0
Andre driftskostnader	661 283	573 454
Sum driftskostnader	4 041 599	3 963 445

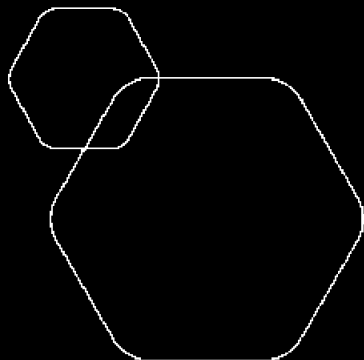
Note 10 Korona-pandemien og fortsatt drift

Korona-pandemien anses ikke å ha skapt vesentlig usikkerhet om foretakets evne til fortsatt drift. Årsregnskapet er derfor avlagt under forutsetning om fortsatt drift.



Legally signed by
Marius Jessen Frøysa
2022-03-03

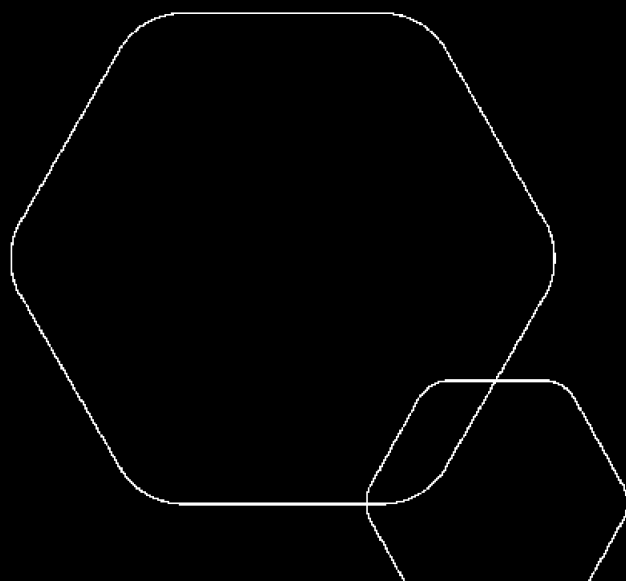
Legally signed by
Lena Karin Frøysa
2022-03-03



Årsregnskap 2021

Saker & Ting AS

Resultatregnskap
Balanse
Noter til regnskapet



Org.nr.: 917 070 741



Legally signed by
Marius Jessen Frøysa
2022-03-03

Legally signed by
Lena Karin Frøysa
2022-03-03

RESULTATREGNSKAP

SAKER & TING AS

DRIFTSINNEKTER OG DRIFTSKOSTNADER	Note	2021	2020
Salgsinntekt		4 801 901	4 364 514
Sum driftsinntekter		4 801 901	4 364 514
Varekostnad		2 511 935	2 589 986
Lønnskostnad	1	868 381	762 741
Avskrivning av driftsmidler og immaterielle eiendeler	3	0	37 265
Annen driftskostnad	1	661 283	573 454
Sum driftskostnader	9	4 041 599	3 963 445
Driftsresultat		760 302	401 069
FINANSINNEKTER OG FINANSKOSTNADER			
Annen renteinntekt	8	213	208
Annen finansinntekt		10 033	259
Annen rentekostnad	8	2 271	1 475
Annen finanskostnad	8	22 716	12 559
Resultat av finansposter		-14 740	-13 567
Ordinært resultat før skattekostnad		745 562	387 502
Skattekostnad på ordinært resultat	2	164 024	57 041
Ordinært resultat		581 538	330 461
EKSTRAORDINÆRE INNTEKTER OG KOSTNADER			
Årsresultat		581 538	330 461
OVERFØRINGER			
Avsatt til utbytte		150 000	0
Avsatt til annen egenkapital	7	431 538	330 461
Sum overføringer		581 538	330 461



Legally signed by
Marius Jessen Frøysa
2022-03-03

Legally signed by
Lena Karin Frøysa
2022-03-03

BALANSE

SAKER & TING AS

EIENDELER	Note	2021	2020
ANLEGGSMIDLER			
IMMATERIELLE EIENDELER			
Utsatt skattefordel		11 535	16 613
Sum immaterielle eiendeler		11 535	16 613
VARIGE DRIFTSMIDLER			
FINANSIELLE ANLEGGSMIDLER			
Sum anleggsmidler		11 535	16 613
OMLØPSMIDLER			
Lager av varer og annen beholdning		962 907	710 118
FORDRINGER			
Kundefordringer	4	39 511	28 504
Andre kortsiktige fordringer		101 993	14 488
Sum fordringer		141 505	42 991
INVESTERINGER			
Bankinnskudd, kontanter o.l.	5	1 375 280	978 893
Sum omløpsmidler		2 479 692	1 732 003
Sum eiendeler		2 491 227	1 748 616

SAKER & TING AS

SIDE 3



Legally signed by
Marius Jessen Frøysa
2022-03-03

Legally signed by
Lena Karin Frøysa
2022-03-03

BALANSE

SAKER & TING AS

EGENKAPITAL OG GJELD	Note	2021	2020
EGENKAPITAL			
INNSKUTT EGENKAPITAL			
Aksjekapital	6	30 000	30 000
Sum innskutt egenkapital		30 000	30 000
OPPTJENT EGENKAPITAL			
Annen egenkapital		1 453 474	1 021 936
Sum opptjent egenkapital		1 453 474	1 021 936
Sum egenkapital	7	1 483 474	1 051 936
GJELD			
AVSETNING FOR FORPLIKTELSER			
ANNEN LANGSIKTIG GJELD			
KORTSIKTIG GJELD			
Leverandørgjeld		198 446	70 441
Betalbar skatt	2	158 946	73 654
Skyldig offentlige avgifter		341 574	320 214
Utbytte		150 000	0
Annen kortsiktig gjeld		158 786	232 370
Sum kortsiktig gjeld		1 007 753	696 679
Sum gjeld		1 007 753	696 679
Sum egenkapital og gjeld		2 491 227	1 748 616

Mo i Rana, 03.03.2022
Styret i Saker & Ting AS

Lena Karin Frøysa
styreleder/daglig leder

Marius Jessen Frøysa
styremedlem



Regnskapsprinsipper

Legally signed by
Marius Jessen Frøysa
2022-03-03

Legally signed by
Lena Karin Frøysa
2022-03-03

Årsregnskapet er satt opp i samsvar med regnskapsloven og NRS 8 - God regnskapsskikk for små foretak.

DRIFTSINNTEKTER

Inntektsføring ved salg av varer skjer på leveringstidspunktet. Tjenester inntektsføres etter hvert som de leveres.

SKATT

Skattekostnaden i resultatregnskapet omfatter både periodens betalbare skatt og endring i utsatt skatt. Utsatt skatt er beregnet med 22% på grunnlag av de midlertidige forskjeller som eksisterer mellom regnskapsmessige og skattemessige verdier, samt ligningsmessig underskudd til fremføring ved utgangen av regnskapsåret. Skatteøkende og skattereduserende midlertidige forskjeller som reverserer eller kan reverseres i samme periode er utlignet og nettoført.

KLASSIFISERING OG VURDERING AV ANLEGGSMIDLER

Anleggsmidler omfatter eiendeler bestemt til varig eie og bruk. Anleggsmidler er vurdert til anskaffelseskost. Varige driftsmidler balanseføres og avskrives over driftsmidlets økonomiske levetid. Avskrivningsperioden for fast eiendom anskaffet etter 2009 er dekomponert i en del som gjelder råbygget og en del som gjelder faste tekniske installasjoner. Varige driftsmidler nedskrives til gjenvinnbart beløp ved verdifall som forventes ikke å være forbigående. Gjenvinnbart beløp er det høyeste av netto salgsverdi og verdi i bruk. Verdi i bruk er nåverdi av fremtidige kontantstrømmer knyttet til eiendelen. Nedskrivningen reverseres når grunnlaget for nedskrivningen ikke lenger er til stede.

KLASSIFISERING OG VURDERING AV OMLØPSMIDLER

Omløpsmidler og kortsiktig gjeld omfatter normalt poster som forfaller til betaling innen ett år etter balansedagen, samt poster som knytter seg til varekretsløpet. Omløpsmidler vurderes til laveste verdi av anskaffelseskost og virkelig verdi.

VARER

Varer er vurdert til det laveste av anskaffelseskost og netto salgsverdi.

FORDRINGER

Kundefordringer og andre fordringer oppføres til pålydende etter fradrag for avsetning til forventet tap. Avsetning til tap gjøres på grunnlag av en individuell vurdering av de enkelte fordringene.

PENSJONSFORPLIKTELSE

Pensjonsforpliktelser finansiert over driften er beregnet og balanseført under avsetning for forpliktelser. Pensjonsordninger finansiert via sikrede ordninger er ikke balanseført. Pensjonspremien anses i disse tilfeller som pensjonskostnad og klassifiseres sammen med lønnskostnader.

Note 1 Lønnskostnader og antall årsverk

LØNNSKOSTNADER

	2021	2020
Lønninger	791 785	701 180
Arbeidsgiveravgift	45 013	35 182
Pensjonskostnader	7 777	4 394
Andre ytelser	23 806	21 984
Sum	868 381	762 741

Selskapet har i 2021 sysselsatt 2 årsverk.



Note 2 Skatt

Legally signed by
Marius Jessen Frøysa
2022-03-03

Legally signed by
Lena Katrin Frøysa
2022-03-03

Årets skattekostnad	2021	2020
Resultatført skatt på ordinært resultat:		
Betalbar skatt	158 946	73 654
Endring i utsatt skattefordel	5 078	-16 613
Skattekostnad ordinært resultat	164 024	57 041
Skattepliktig inntekt:		
Ordinært resultat før skatt	745 562	387 502
Permanente forskjeller	0	467
Endring i midlertidige forskjeller	-23 082	5 776
Anvendelse av fremførbart underskudd	0	-58 956
Skattepliktig inntekt	722 480	334 789
Betalbar skatt i balansen:		
Betalbar skatt på årets resultat	158 946	73 654
Sum betalbar skatt i balansen	158 946	73 654


Skatteeffekten av midlertidige forskjeller som har gitt opphav til utsatt skatt og utsatte skattefordeler, spesifisert på typer av midlertidige forskjeller


	2021	2020	Endring
Varige driftsmidler	-52 431	-74 901	-22 470
Fordringer	0	-612	-612
Sum	-52 431	-75 513	-23 082
Grunnlag for utsatt skattefordel	-52 431	-75 513	-23 082
Utsatt skattefordel (22 %)	-11 535	-16 613	-5 078



Note 3 Anleggsmidler

	Driftsløsøre, inventar ol.	Sum
Anskaffelseskost pr. 01.01.21	445 665	445 665
= Anskaffelseskost 31.12.21	445 665	445 665
Akkumulerte avskrivninger 31.12.21	445 665	445 665
= Bokført verdi 31.12.21	0	0
Økonomisk levetid	4 år	

 Legally signed by
Marius Jessen Frøysa
2022-03-03

 Legally signed by
Lena Karin Frøysa
2022-03-03

Note 4 Kundefordringer

	2021	2020
Kundefordringer til pålydende	39 511	29 116
Avsetning til tap	0	612
Balanseført verdi av kundefordringer 31.12	39 511	28 504
Endring i avsetning til tap	612	
Realiserte tap	489	0
Sum resultatførte tap på krav	1 101	0

Årets avsetning til tap relateres til usikker fordring.

Kostnadsført tap er klassifisert som annen driftskostnad i regnskapet.

Note 5 Bankinnskudd

Innestående midler på skattetrekkkonto (bundne midler) er på kr. 30 080.



Legally signed by
Marius Jessen Frøysa
2022-03-03

Legally signed by
Lena Karin Frøysa
2022-03-03

Note 6 Aksjonærer

AKSJEKAPITALEN I SAKER & TING AS PR. 31.12 BESTÅR AV:

	Antall	Pålydende	Bokført
Ordinære aksjer	300	100,0	30 000
Sum	300		30 000

EIERSTRUKTUR

De største aksjonærene i % pr. 31.12 var:

	Ordinære	Eierandel	Stemmeandel
Lena Karin Frøysa	300	100,0	100,0

AKSJER OG OPSJONER EIET AV MEDLEMMER I STYRET OG DAGLIG LEDER:

Navn	Verv	Ordinære
Lena Karin Frøysa	styreleder/daglig leder	300
Totalt antall aksjer		300

Note 7 Egenkapital

	Aksjekapital	Overkurs	Annen Innskutt egenkapital	Annen egenkapital	Sum egenkapital
Pr. 31.12.2020	30 000	0	0	1 021 936	1 051 936
Endringer ført mot EK				0	0
Oppstart av virksomhet			0		0
Pr 01.01.2021	30 000	0	0	1 021 936	1 051 936
Årets resultat			0	431 538	431 538
Utbytte				150 000	150 000
Konsernbidrag mottatt			0		0
Konsernbidrag avgitt				0	0
Pr 31.12.2021	30 000	0	0	1 603 474	1 633 474

Note 8 Poster som er slått sammen i regnskapet


Finansinntekter	2021	2020
Renteinntekt fra foretak i samme konsern	0	0
Annen renteinntekt	213	208
Annen finansinntekt (agio)	10 033	259
Sum finansinntekter	10 246	467


Finanskostnader	2021	2020
Rentekostnader fra foretak i samme konsern	0	0
Annen rentekostnad	2 271	1 475
Annen finanskostnad (disagio)	22 716	12 559
Sum finanskostnader	24 987	14 034



Note 9 Spesifikasjon av driftskostnader etter art

	2021	2020
Varekostnad	2 511 935	2 589 986
Lønnskostnad	868 381	762 741
Avskrivning	0	37 265
Nedskrivninger	0	0
Andre driftskostnader	661 283	573 454
Sum driftskostnader	4 041 599	3 963 445

 Legally signed by
Marius Jessen Frøysa
2022-03-03

 Legally signed by
Lena Katrin Frøysa
2022-03-03

Note 10 Korona-pandemien og fortsatt drift

Korona-pandemien anses ikke å ha skapt vesentlig usikkerhet om foretakets evne til fortsatt drift. Årsregnskapet er derfor avlagt under forutsetning om fortsatt drift.