



ÅRSREGNSKAPET FOR REGNSKAPSÅRET 2022 - GENERELL INFORMASJON

Enheten

Organisasjonsnummer: 915 919 774
Organisasjonsform: Aksjeselskap
Foretaksnavn: GERGIN NICHOLAS AS
Forretningsadresse: Bredo Stabells vei 11A
0853 OSLO

Regnskapsår

Årsregnskapets periode: 01.01.2022 - 31.12.2022

Konsern

Morselskap i konsern: Ja
Konsernregnskap lagt ved: Nei

Regnskapsregler

Regler for små foretak benyttet: Ja
Benyttet ved utarbeidelsen av årsregnskapet til selskapet: Regnskapslovens alminnelige regler

Årsregnskapet fastsatt av kompetent organ

Bekreftet av representant for selskapet: Mads Haugbø Nissen
Dato for fastsettelse av årsregnskapet: 10.07.2023

Grunnlag for avgivelse

År 2022: Årsregnskapet er elektronisk innlevert
År 2021: Tall er hentet fra elektronisk innlevert årsregnskap fra 2022

Det er ikke krav til at årsregnskapet m.v. som sendes til Regnskapsregisteret er undertegnet. Kontrollen på at dette er utført ligger hos revisor/enhetens øverste organ. Sikkerheten ivaretas ved at innsender har rolle/rettighet for innsending av årsregnskapet via Altinn, og ved at det bekreftes at årsregnskapet er fastsatt av kompetent organ.

Brønnøysundregistrene, 17.07.2024



Resultatregnskap

Beløp i: NOK	Note	2022	2021
RESULTATREGNSKAP			
Inntekter			
Salgsinntekt			490 264
Annen driftsinntekt			105
Sum inntekter			490 369
Kostnader			
Lønnskostnad	1	495 458	478 756
Annen driftskostnad	1	257 832	66 268
Sum kostnader		753 290	545 024
Driftsresultat		-753 290	-54 655
Finansinntekter og finanskostnader			
Annen renteinntekt		26 585	293 784
Annen finansinntekt		36 383	4 437
Sum finansinntekter		62 969	298 221
Verdireduksjon markedsbaserte omløpsmidler		859 556	1 180 025
Annen rentekostnad		97	
Annen finanskostnad		148 328	192 187
Sum finanskostnader		1 007 981	1 372 212
Netto finans		-945 012	-1 073 991
Ordinært resultat før skattekostnad		-1 698 301	-1 128 646
Skattekostnad på resultat	2		
Ordinært resultat etter skattekostnad		-1 698 301	-1 128 646
Årsresultat	3	-1 698 301	-1 128 646
Årsresultat etter minoritetsinteresser		-1 698 301	-1 128 646
Totalresultat		-1 698 301	-1 128 646
Overføringer og disponeringer			



Resultatregnskap

Beløp i: NOK	Note	2022	2021
Overført fra annen egenkapital		-1 698 301	-1 128 646
Sum overføringer og disponeringer		-1 698 301	-1 128 646



Balanse

Beløp i: NOK	Note	2022	2021
BALANSE - EIENDELER			
Anleggsmidler			
Immaterielle eiendeler			
Utsatt skattefordel	2		
Finansielle anleggsmidler			
Investering i datterselskap	4	400 000	400 000
Investering i annet foretak i samme konsern	4		
Lån til foretak i samme konsern		300 463	300 463
Investeringer i tilknyttet selskap	4		
Sum finansielle anleggsmidler		700 463	700 463
Sum anleggsmidler		700 463	700 463
Omløpsmidler			
Varer			
Fordringer			
Kundefordringer			202 563
Andre kortsiktige fordringer		251 013	1 394
Konsernfordringer	4		
Sum fordringer		251 013	203 957
Investeringer			
Andre markedsbaserte finansielle instrumenter		5 537 255	7 002 407
Andre finansielle instrumenter		1 038 993	1 877 234
Sum investeringer		6 576 248	8 879 640
Bankinnskudd, kontanter og lignende			
Bankinnskudd, kontanter o.l.	5	52 044	230 832
Sum bankinnskudd, kontanter og lignende		52 044	230 832
Sum omløpsmidler		6 879 304	9 314 429
SUM EIENDELER		7 579 767	10 014 892



Balanse

Beløp i: NOK	Note	2022	2021
BALANSE - EGENKAPITAL OG GJELD			
Egenkapital			
Innskutt egenkapital			
Aksjekapital		30 000	30 000
Sum innskutt egenkapital		30 000	30 000
Opptjent egenkapital			
Annen egenkapital		7 079 758	8 778 060
Sum opptjent egenkapital		7 079 758	8 778 060
Sum egenkapital	3	7 109 758	8 808 060
Gjeld			
Langsiktig gjeld			
Utsatt skatt	2		
Annen langsiktig gjeld			
Sum langsiktig gjeld		0	0
Kortsiktig gjeld			
Leverandørgjeld		2 062	-1 795
Betalbar skatt	2		
Skyldig offentlige avgifter		29 391	15 762
Kortsiktig konserngjeld	4		
Annen kortsiktig gjeld		438 556	1 192 866
Sum kortsiktig gjeld		470 009	1 206 833
Sum gjeld		470 009	1 206 833
SUM EGENKAPITAL OG GJELD		7 579 767	10 014 892



Brønnøysundregistrene

ÅRSREGNSKAP FOR REGNSKAPSÅRET 2022 - GENERELL INFORMASJON

Journalnummer: 2023 630188

Enheten

Organisasjonsnummer: 915 919 774
Organisasjonsform: Aksjeselskap
Foretaksnavn: GERGIN NICHOLAS AS
Forretningsadresse: Bredo Stabells vei 11A
0853 OSLO

Regnskapsår

Årsregnskapets periode: 01.01.2022 - 31.12.2022

Konsern

Morselskap i konsern: Ja
Konsernregnskap lagt ved: Nei

Regnskapsregler

Regler for små foretak benyttet: Ja
Benyttet ved utarbeidelsen av
årsregnskapet til selskapet: Regnskapslovens alminnelige regler

Årsregnskapet fastsatt av kompetent organ

Bekreftet av representant for selskapet: Mads Haugbø Nissen
Dato for fastsettelse av årsregnskapet: 10.07.2023

Revisjon

Selskapet har besluttet at årsregnskapet
ikke skal revideres: Ja
Årsregnskapet er utarbeidet av ekstern
autorisert regnskapsfører: Ja
Ekstern autorisert regnskapsfører har i
løpet av regnskapsåret bistått ved den
løpende regnskapsføringen eller utført
andre tjenester for selskapet enn å
utarbeide årsregnskapet: Ja

Grunnlag for avgivelse

År 2022: Årsregnskap er elektronisk innlevert.
År 2021: Tall er hentet fra elektronisk innlevert årsregnskap fra 2022.

Det er ikke krav til at årsregnskapet m.v. som sendes til Regnskapsregisteret er undertegnet. Kontrollen på at dette er utført ligger hos revisor/enhetens øverste organ. Sikkerheten ivaretas ved at innsender har rolle/rettighet for innsending av årsregnskapet via Altinn, og ved at det bekreftes at årsregnskapet er fastsatt av kompetent organ.

Brønnøysundregistrene, 19.07.2023

Brønnøysundregistrene
Postadresse: Postboks 900, 8910 Brønnøysund
Telefon: 75 00 75 00
E-post: firmapost@brreg.no Internett: www.brreg.no
Organisasjonsnummer: 974 760 673



Organisasjonsnr: 915 919 774
GERGIN NICHOLAS AS

RESULTATREGNSKAP

Beløp i: NOK	Note	2022	2021
RESULTATREGNSKAP			
Inntekter			
Salgsinntekt			490 264
Annen driftsinntekt			105
Sum inntekter			490 369
Kostnader			
Lønnskostnad	1	495 458	478 756
Annen driftskostnad	1	257 832	66 268
Sum kostnader		753 290	545 024
Driftsresultat		-753 290	-54 655
Finansinntekter og finanskostnader			
Annen renteinntekt		26 585	293 784
Annen finansinntekt		36 383	4 437
Sum finansinntekter		62 969	298 221
Verdireduksjon markedsbaserte omløpsmidler		859 556	1 180 025
Annen rentekostnad		97	
Annen finanskostnad		148 328	192 187
Sum finanskostnader		1 007 981	1 372 212
Netto finans		-945 012	-1 073 991
Ordinært resultat før skattekostnad		-1 698 301	-1 128 646
Skattekostnad på resultat	2		
Ordinært resultat etter skattekostnad		-1 698 301	-1 128 646
Årsresultat	3	-1 698 301	-1 128 646
Årsresultat etter minoritetsinteresser		-1 698 301	-1 128 646
Totalresultat		-1 698 301	-1 128 646
Overføringer og disponeringer			
Overført fra annen egenkapital		-1 698 301	-1 128 646
Sum overføringer og disponeringer		-1 698 301	-1 128 646



Organisasjonsnr: 915 919 774
GERGIN NICHOLAS AS

BALANSE

Beløp i: NOK	Note	2022	2021
BALANSE - EIENDELER			
Anleggsmidler			
Immaterielle eiendeler			
Utsatt skattefordel	2		
Finansielle anleggsmidler			
Investering i datterselskap	4	400 000	400 000
Investering i annet foretak i samme konsern	4		
Lån til foretak i samme konsern		300 463	300 463
Investeringer i tilknyttet selskap	4		
Sum finansielle anleggsmidler		700 463	700 463
Sum anleggsmidler		700 463	700 463
Omløpsmidler			
Varer			
Fordringer			
Kundefordringer			202 563
Andre kortsiktige fordringer		251 013	1 394
Konsernfordringer	4		
Sum fordringer		251 013	203 957
Investeringer			
Andre markedsbaserte finansielle instrumenter		5 537 255	7 002 407
Andre finansielle instrumenter		1 038 993	1 877 234
Sum investeringer		6 576 248	8 879 640
Bankinnskudd, kontanter og lignende			
Bankinnskudd, kontanter o. l.	5	52 044	230 832
Sum bankinnskudd, kontanter og lignende		52 044	230 832
Sum omløpsmidler		6 879 304	9 314 429
SUM EIENDELER		7 579 767	10 014 892
BALANSE - EGENKAPITAL OG GJELD			



Egenkapital			
Innskutt egenkapital			
Aksjekapital		30 000	30 000
Sum innskutt egenkapital		30 000	30 000
Opptjent egenkapital			
Annen egenkapital		7 079 758	8 778 060
Sum opptjent egenkapital		7 079 758	8 778 060
Sum egenkapital	3	7 109 758	8 808 060
Gjeld			
Langsiktig gjeld			
Utsatt skatt	2		
Annen langsiktig gjeld			
Sum langsiktig gjeld		0	0
Kortsiktig gjeld			
Leverandørgjeld		2 062	-1 795
Betalbar skatt	2		
Skyldig offentlige avgifter		29 391	15 762
Kortsiktig konserngjeld	4		
Annen kortsiktig gjeld		438 556	1 192 866
Sum kortsiktig gjeld		470 009	1 206 833
Sum gjeld		470 009	1 206 833
SUM EGENKAPITAL OG GJELD		7 579 767	10 014 892



Organisasjonsnr: 915 919 774
GERGIN NICHOLAS AS

NOTEOPPLYSNINGER - SELSKAP - alle poster oppgitt i hele tall

Note

Antall årsverk i regnskapsåret
1.00

Sum Beløp

Balanseført verdi 31.12. Varige driftsmidler Immaterielle eiend.

Konsernregnskap

Morselskapet sitt navn

Forretningskontor for morselskapet

Begrunnelse for at datterselskap er utelatt fra konsolideringen

Samlet beløp - tilknyttet selskap Årets Fjorårets


Samlet beløp - foretak i samme konsern Årets Fjorårets

Samlet beløp - foretak i samme konsern Årets Fjorårets

Samlet beløp - felles kontrollert virksomhet Årets Fjorårets

Pantstillelse Beløp

Beholdning av egne aksjer Antall Pålydende Andel av aksjek.




Årsregnskap 2022

Gergin Nicholas AS

Resultatregnskap
Balanse
Noter til regnskapet


Org.nr.: 915 919 774



Resultatregnskap


Gergin Nicholas AS

Driftsinntekter og driftskostnader	Note	2022	2021
Salgsinntekt		0	490 264
Annen driftsinntekt		0	105
Sum driftsinntekter		0	490 369
Lønnskostnad	1	495 458	478 756
Annen driftskostnad	1	257 832	66 268
Sum driftskostnader		753 290	545 024
Driftsresultat		-753 290	-54 655
Finansinntekter og finanskostnader			
Annen renteinntekt		26 585	293 784
Annen finansinntekt		36 383	4 437
Verdireduksjon markedsbaserte omløpsmidler		859 556	1 180 025
Annen rentekostnad		97	0
Annen finanskostnad		148 328	192 187
Resultat av finansposter		-945 012	-1 073 991
Resultat før skattekostnad		-1 698 301	-1 128 646
Skattekostnad på resultat	2	0	0
Resultat		-1 698 301	-1 128 646
Årsresultat	3	-1 698 301	-1 128 646
Overføringer			
Overført fra annen egenkapital		1 698 301	1 128 646
Sum overføringer		-1 698 301	-1 128 646



Balanse Gergin Nicholas AS

Eiendeler	Note	2022	2021
Anleggsmidler			
Finansielle anleggsmidler			
Investeringer i datterselskap	4	400 000	400 000
Lån til foretak i samme konsern		300 463	300 463
Sum finansielle anleggsmidler		700 463	700 463
Sum anleggsmidler		700 463	700 463
Omløpsmidler			
Fordringer			
Kundefordringer		0	202 563
Andre kortsiktige fordringer		251 013	1 394
Sum fordringer		251 013	203 957
Investeringer			
Andre markedsbaserte finansielle instrumenter		5 537 255	7 002 407
Andre finansielle instrumenter		1 038 993	1 877 234
Sum investeringer		6 576 248	8 879 640
Bankinnskudd, kontanter o.l.	5	52 044	230 832
Sum omløpsmidler		6 879 304	9 314 429
Sum eiendeler		7 579 767	10 014 892




Balanse Gergin Nicholas AS

Egenkapital og gjeld	Note	2022	2021
Egenkapital			
Innskutt egenkapital			
Aksjekapital		30 000	30 000
Sum innskutt egenkapital		30 000	30 000
Opptjent egenkapital			
Annen egenkapital		7 079 758	8 778 060
Sum opptjent egenkapital		7 079 758	8 778 060
Sum egenkapital	3	7 109 758	8 808 060
Gjeld			
Kortsiktig gjeld			
Leverandørgjeld		2 062	-1 795
Skyldig offentlige avgifter		29 391	15 762
Annen kortsiktig gjeld		438 556	1 192 866
Sum kortsiktig gjeld		470 009	1 206 833
Sum gjeld		470 009	1 206 833
Sum egenkapital og gjeld		7 579 767	10 014 892

10.07.2023
Styret i Gergin Nicholas AS

Mads Haugbø Nissen
styreleder



Regnskapsprinsipper

Årsregnskapet er satt opp i samsvar med regnskapsloven og NRS 8 - God regnskapsskikk for små foretak.

Skatt

Skattekostnaden i resultatregnskapet omfatter både periodens betalbare skatt og endring i utsatt skatt. Utsatt skatt er beregnet med 22 % på grunnlag av de midlertidige forskjeller som eksisterer mellom regnskapsmessige og skattemessige verdier, samt ligningsmessig underskudd til fremføring ved utgangen av regnskapsåret. Skatteøkende og skattereduserende midlertidige forskjeller som reverserer eller kan reverseres i samme periode er utlignet og nettoført.

Klassifisering og vurdering av omløpsmidler

Omløpsmidler og kortsiktig gjeld omfatter normalt poster som forfaller til betaling innen ett år etter balansedagen, samt poster som knytter seg til varekretsløpet. Omløpsmidler vurderes til laveste verdi av anskaffelseskost og virkelig verdi.

Aksjer i datterselskap

Datterselskap vurderes etter kostmetoden i selskapsregnskapet. Investeringen er vurdert til anskaffelseskost for aksjene med mindre nedskrivning har vært nødvendig. Det er foretatt nedskrivning til virkelig verdi når verdifall skyldes årsaker som ikke kan forventes å være forbigående og det må anses nødvendig etter god regnskapsskikk. Nedskrivninger er reversert når grunnlaget for nedskrivning ikke lenger er til stede.

Utbytte, konsernbidrag og andre utdelinger fra datterselskap er inntektsført samme år som det er avsatt i givers regnskap. Overstiger utbytte / konsernbidraget andelen av opptjent resultat etter anskaffelsestidspunktet, representerer den overskytende del tilbakebetaling av investert kapital, og utdelingene er fratrukket investeringens verdi i balansen til morselskapet.

Fordringer


Kundefordringer og andre fordringer oppføres til pålydende etter fradrag for avsetning til forventet tap. Avsetning til tap gjøres på grunnlag av en individuell vurdering av de enkelte fordringene.

Note 1 Lønnskostnader og antall årsverk

Lønnskostnader

	2022	2021
Lønninger	434 231	419 485
Arbeidsgiveravgift	61 227	59 147
Andre ytelser	0	124
Sum	495 458	478 756

Selskapet har i 2022 sysselsatt 1 årsverk.



Note 2 Skatt

Årets skattekostnad	2022	2021
Resultatført skatt på ordinært resultat:		
Betalbar skatt	0	0
Endring i utsatt skattefordel	0	0
Skattekostnad ordinært resultat	0	0

Skattepliktig inntekt:		
Ordinært resultat før skatt	-1 698 301	-1 128 646
Permanente forskjeller	1 005 546	-70 515
Anvendelse av fremførbart underskudd	0	-51 937
Skattepliktig inntekt	-692 755	-1 251 098

Betalbar skatt i balansen:		
Betalbar skatt på årets resultat	0	0
Sum betalbar skatt i balansen	0	0

Skatteeffekten av midlertidige forskjeller og underskudd til fremføring som har gitt opphav til utsatt skatt og utsatte skattefordeler, spesifisert på typer av midlertidige forskjeller


	2022	2021	Endring
Akkumulert fremførbart underskudd	-1 405 627	-712 872	692 755
Grunnlag for utsatt skattefordel	-1 405 627	-712 872	692 755
Utsatt skattefordel (22 %)	-309 238	-156 832	152 406

I henhold til God regnskapsskikk for små foretak balanseføres ikke utsatt skattefordel.

Note 3 Egenkapital

Aksjekapitalen i Gergin Nicholas AS består av 1 000 aksjer pålydende kr. 30. Det er bare en aksjeklasse.

	Aksjekapital	Annen egenkapital	Sum egenkapital
Pr. 31.12.2021	30 000	8 778 060	8 808 060
Årets resultat		-1 698 301	-1 698 301
Pr 31.12.2022	30 000	7 079 758	7 109 758



Note 4 Konsern

Investering i datterselskap og tilknyttede selskap:

Selskap:	Eierandel:	Bokført verdi:	Kostpris	Egenkapital	Resultat
Datterselskap:					
Onefoodchain AS	100 %	400 000	400 000	259 875	-91 166

Fordringer og gjeld datterselskap:

	31.12.2021	31.12.2020
Fordring på konsernselskap	300 463	300 463
Gjeld til konsernselskap	0	0

Note 5 Bankinnskudd

Innestående midler på skattetrekkskonto (bundne midler) er på kr. 29 178. Skyldig skattetrekk er på kr. 19 162