



## ÅRSREGNSKAPET FOR REGNSKAPSÅRET 2023 - GENERELL INFORMASJON

### Enheten

Organisasjonsnummer: 987 852 208  
Organisasjonsform: Aksjeselskap  
Foretaksnavn: ROCHE DIAGNOSTICS NORGE AS  
Forretningsadresse: Brynsengfaret 6B  
0667 OSLO

### Regnskapsår

Årsregnskapets periode: 01.01.2023 - 31.12.2023

### Konsern

Morselskap i konsern: Nei

### Regnskapsregler

Regler for små foretak benyttet: Nei  
Benyttet ved utarbeidelsen av årsregnskapet til selskapet: IFRS

### Årsregnskapet fastsatt av kompetent organ

Bekreftet av representant for selskapet: Jakob Rosenkilde Butina  
Dato for fastsettelse av årsregnskapet: 19.06.2024

### Grunnlag for avgivelse

År 2023: Årsregnskapet er elektronisk innlevert  
År 2022: Tall er hentet fra elektronisk innlevert årsregnskap fra 2023

*Det er ikke krav til at årsregnskapet m.v. som sendes til Regnskapsregisteret er undertegnet. Kontrollen på at dette er utført ligger hos revisor/enhetens øverste organ. Sikkerheten ivaretas ved at innsender har rolle/rettighet for innsending av årsregnskapet via Altinn, og ved at det bekreftes at årsregnskapet er fastsatt av kompetent organ.*

Brønnøysundregistrene, 09.07.2025



## Resultatregnskap

Beløp i: NOK	Note	2023	2022
<b>RESULTATREGNSKAP</b>			
<b>Inntekter</b>			
Salgsinntekt	1	608 844 000	2 255 325 000
Annen driftsinntekt		2 000	0
<b>Sum inntekter</b>		<b>608 846 000</b>	<b>2 255 325 000</b>
<b>Kostnader</b>			
Varekostnad	2	386 556 000	1 947 103 000
Lønnskostnad	4	124 267 000	129 021 000
Avskrivning på varige driftsmidler og immaterielle eiendeler	3	12 866 000	10 361 000
Annen driftskostnad	11 , 14	68 614 000	67 490 000
<b>Sum kostnader</b>		<b>592 303 000</b>	<b>2 153 975 000</b>
<b>Driftsresultat</b>		<b>16 543 000</b>	<b>101 350 000</b>
<b>Finansinntekter og finanskostnader</b>			
Renteinntekt fra foretak i samme konsern	6	5 341 000	4 266 000
Annen finansinntekt	6	3 346 000	828 000
<b>Sum finansinntekter</b>		<b>8 687 000</b>	<b>5 094 000</b>
Rentekostnad til foretak i samme konsern	6	248 000	178 000
Annen finanskostnad	6	3 535 000	1 137 000
<b>Sum finanskostnader</b>		<b>3 783 000</b>	<b>1 315 000</b>
<b>Netto finans</b>		<b>4 904 000</b>	<b>3 779 000</b>
<b>Ordinært resultat før skattekostnad</b>		<b>21 447 000</b>	<b>105 129 000</b>
Skattekostnad på ordinært resultat	7	5 769 000	23 623 000
<b>Ordinært resultat etter skattekostnad</b>		<b>15 678 000</b>	<b>81 506 000</b>
<b>Årsresultat</b>		<b>15 678 000</b>	<b>81 506 000</b>



## Balanse

Beløp i: NOK	Note	2023	2022
<b>BALANSE - EIENDELER</b>			
<b>Anleggsmidler</b>			
<b>Immaterielle eiendeler</b>			
Utsatt skattefordel	7	2 077 000	1 359 000
<b>Sum immaterielle eiendeler</b>		<b>2 077 000</b>	<b>1 359 000</b>
<b>Varige driftsmidler</b>			
Maskiner og anlegg	3	34 948 000	45 744 000
<b>Sum varige driftsmidler</b>		<b>34 948 000</b>	<b>45 744 000</b>
<b>Sum anleggsmidler</b>		<b>37 025 000</b>	<b>47 103 000</b>
<b>Omløpsmidler</b>			
<b>Varer</b>			
Varer	8	73 274 000	35 901 000
<b>Sum varer</b>		<b>73 274 000</b>	<b>35 901 000</b>
<b>Fordringer</b>			
Kundefordringer	12	92 066 000	84 136 000
Andre fordringer		15 289 000	11 482 000
Konsernfordringer	11	23 622 000	184 059 000
<b>Sum fordringer</b>		<b>130 977 000</b>	<b>279 677 000</b>
<b>Sum omløpsmidler</b>		<b>204 251 000</b>	<b>315 578 000</b>
<b>SUM EIENDELER</b>		<b>241 276 000</b>	<b>362 681 000</b>
<b>BALANSE - EGENKAPITAL OG GJELD</b>			
<b>Egenkapital</b>			
<b>Innskutt egenkapital</b>			
Selskapskapital	10	5 840 000	5 840 000
Overkurs	10	4 160 000	4 160 000
<b>Sum innskutt egenkapital</b>		<b>10 000 000</b>	<b>10 000 000</b>



## Balanse

<b>Beløp i: NOK</b>	<b>Note</b>	<b>2023</b>	<b>2022</b>
<b>Opptjent egenkapital</b>			
Fond	10	99 908 000	84 230 000
<b>Sum opptjent egenkapital</b>		<b>99 908 000</b>	<b>84 230 000</b>
<b>Sum egenkapital</b>		<b>109 908 000</b>	<b>94 230 000</b>
<b>Sum langsiktig gjeld</b>		<b>0</b>	<b>0</b>
<b>Kortsiktig gjeld</b>			
Leverandørgjeld		15 643 000	8 315 000
Betalbar skatt	7	6 486 000	22 830 000
Skyldige offentlige avgifter	5	34 560 000	33 202 000
Utbytte			100 000 000
Kortsiktig konserngjeld	11	34 842 000	56 774 000
Annen kortsiktig gjeld		39 837 000	47 330 000
<b>Sum kortsiktig gjeld</b>		<b>131 368 000</b>	<b>268 451 000</b>
<b>Sum gjeld</b>		<b>131 368 000</b>	<b>268 451 000</b>
<b>SUM EGENKAPITAL OG GJELD</b>		<b>241 276 000</b>	<b>362 681 000</b>



## Brønnøysundregistrene

### ÅRSREGNSKAP FOR REGNSKAPSÅRET 2023 - GENERELL INFORMASJON

Journalnummer: 2024 630189

#### Enheten

Organisasjonsnummer: 987 852 208  
Organisasjonsform: Aksjeselskap  
Foretaksnavn: ROCHE DIAGNOSTICS NORGE AS  
Forretningsadresse: Brynsengfareet 6B  
0667 OSLO

#### Regnskapsår

Årsregnskapets periode: 01.01.2023 - 31.12.2023

#### Konsern

Morselskap i konsern: Nei

#### Regnskapsregler

Regler for små foretak benyttet: Nei  
Benyttet ved utarbeidelsen av  
årsregnskapet til selskapet: IFRS  
Har utarbeidet 'land-for-land' rapport: Ja

#### Årsregnskapet fastsatt av kompetent organ

Bekreftet av representant for selskapet: Jakob Rosenkilde Butina  
Dato for fastsettelse av årsregnskapet: 19.06.2024

#### Revisjon

Ekstern autorisert regnskapsfører har i løpet av regnskapsåret bistått ved den løpende regnskapsføringen eller utført andre tjenester for selskapet enn å utarbeide årsregnskapet: Ja

#### Grunnlag for avgivelse

År 2023: Årsregnskap er elektronisk innlevert.  
År 2022: Tall er hentet fra elektronisk innlevert årsregnskap fra 2023.

*Det er ikke krav til at årsregnskapet m.v. som sendes til Regnskapsregisteret er undertegnet. Kontrollen på at dette er utført ligger hos revisor/enhetens øverste organ. Sikkerheten ivaretas ved at innsender har rolle/rettighet for innsending av årsregnskapet via Altinn, og ved at det bekreftes at årsregnskapet er fastsatt av kompetent organ.*

Brønnøysundregistrene, 16.07.2024



Organisasjonsnr: 987 852 208  
ROCHE DIAGNOSTICS NORGE AS

## RESULTATREGNSKAP

<b>Beløp i: NOK</b>	<b>Note</b>	<b>2023</b>	<b>2022</b>
<b>RESULTATREGNSKAP</b>			
<b>Inntekter</b>			
Salgsinntekt	1	608 844 000	2 255 325 000
Annen driftsinntekt		2 000	0
<b>Sum inntekter</b>		<b>608 846 000</b>	<b>2 255 325 000</b>
<b>Kostnader</b>			
Varekostnad	2	386 556 000	1 947 103 000
Lønnskostnad	4	124 267 000	129 021 000
Avskrivning på varige driftsmidler og immaterielle eiendeler	3	12 866 000	10 361 000
Annen driftskostnad	11 , 14	68 614 000	67 490 000
<b>Sum kostnader</b>		<b>592 303 000</b>	<b>2 153 975 000</b>
<b>Driftsresultat</b>		<b>16 543 000</b>	<b>101 350 000</b>
<b>Finansinntekter og finanskostnader</b>			
Renteinntekt fra foretak i samme konsern	6	5 341 000	4 266 000
Annen finansinntekt	6	3 346 000	828 000
<b>Sum finansinntekter</b>		<b>8 687 000</b>	<b>5 094 000</b>
Rentekostnad til foretak i samme konsern	6	248 000	178 000
Annen finanskostnad	6	3 535 000	1 137 000
<b>Sum finanskostnader</b>		<b>3 783 000</b>	<b>1 315 000</b>
<b>Netto finans</b>		<b>4 904 000</b>	<b>3 779 000</b>
<b>Ordinært resultat før skattekostnad</b>		<b>21 447 000</b>	<b>105 129 000</b>
Skattekostnad på ordinært resultat	7	5 769 000	23 623 000
<b>Ordinært resultat etter skattekostnad</b>		<b>15 678 000</b>	<b>81 506 000</b>
<b>Årsresultat</b>		<b>15 678 000</b>	<b>81 506 000</b>



Organisasjonsnr: 987 852 208  
ROCHE DIAGNOSTICS NORGE AS

## BALANSE

Beløp i: NOK	Note	2023	2022
<b>BALANSE - EIENDELER</b>			
<b>Anleggsmidler</b>			
<b>Immaterielle eiendeler</b>			
Utsatt skattefordel	7	2 077 000	1 359 000
<b>Sum immaterielle eiendeler</b>		<b>2 077 000</b>	<b>1 359 000</b>
<b>Varige driftsmidler</b>			
Maskiner og anlegg	3	34 948 000	45 744 000
<b>Sum varige driftsmidler</b>		<b>34 948 000</b>	<b>45 744 000</b>
<b>Sum anleggsmidler</b>		<b>37 025 000</b>	<b>47 103 000</b>
<b>Omløpsmidler</b>			
<b>Varer</b>			
Varer	8	73 274 000	35 901 000
<b>Sum varer</b>		<b>73 274 000</b>	<b>35 901 000</b>
<b>Fordringer</b>			
Kundefordringer	12	92 066 000	84 136 000
Andre fordringer		15 289 000	11 482 000
Konsernfordringer	11	23 622 000	184 059 000
<b>Sum fordringer</b>		<b>130 977 000</b>	<b>279 677 000</b>
<b>Sum omløpsmidler</b>		<b>204 251 000</b>	<b>315 578 000</b>
<b>SUM EIENDELER</b>		<b>241 276 000</b>	<b>362 681 000</b>
<b>BALANSE - EGENKAPITAL OG GJELD</b>			
<b>Egenkapital</b>			
<b>Innskutt egenkapital</b>			
Selskapskapital	10	5 840 000	5 840 000
Overkurs	10	4 160 000	4 160 000
<b>Sum innskutt egenkapital</b>		<b>10 000 000</b>	<b>10 000 000</b>
<b>Opptjent egenkapital</b>			
Fond	10	99 908 000	84 230 000
<b>Sum opptjent egenkapital</b>		<b>99 908 000</b>	<b>84 230 000</b>
<b>Sum egenkapital</b>		<b>109 908 000</b>	<b>94 230 000</b>
<b>Sum langsiktig gjeld</b>		<b>0</b>	<b>0</b>
<b>Kortsiktig gjeld</b>			
Leverandørgjeld		15 643 000	8 315 000
Betalbar skatt	7	6 486 000	22 830 000
Skyldige offentlige avgifter	5	34 560 000	33 202 000



Utbytte			100 000 000
Kortsiktig konserngjeld	11	34 842 000	56 774 000
Annen kortsiktig gjeld		39 837 000	47 330 000
<b>Sum kortsiktig gjeld</b>		<b>131 368 000</b>	<b>268 451 000</b>
<b>Sum gjeld</b>		<b>131 368 000</b>	<b>268 451 000</b>
<b>SUM EGENKAPITAL OG GJELD</b>		<b>241 276 000</b>	<b>362 681 000</b>



Organisasjonsnr: 987 852 208  
ROCHE DIAGNOSTICS NORGE AS

NOTEOPPLYSNINGER - SELSKAP - alle poster oppgitt i hele tall

## Note

### Regnskapsprinsipper

Salgsinntekter Inntektsføring ved salg av varer skjer på transaksjonstidspunktet. Serviceavtaler inntektsføres lineært over avtalens varighet. Klassifisering og vurdering av balanseposter Omløpsmidler og kortsiktig gjeld omfatter poster som forfaller til betaling innen ett år etter balansedagen, samt poster som knytter seg til varekretsløpet. Øvrige poster er klassifisert som anleggsmiddel/langsiktig gjeld. Omløpsmidler vurderes til laveste av anskaffelseskost og virkelig verdi. Kortsiktig gjeld balanseføres til nominelt beløp på etableringstidspunktet. Anleggsmidler vurderes til anskaffelseskost, men nedskrives til virkelig verdi dersom verdifallet ikke forventes å være forbigående. Langsiktig gjeld balanseføres til nominelt beløp på etableringstidspunktet. Fordringer Kundefordringer og andre fordringer er oppført i balansen til pålydende etter fradrag for avsetning til forventet tap. Avsetning til tap gjøres på grunnlag av individuelle vurderinger av de enkelte fordringene. I tillegg gjøres det for øvrige kundefordringer en uspesifisert avsetning for å dekke antatt tap. Varebeholdninger Lager av innkjøpte varer er verdsatt til laveste av anskaffelseskost etter "gjennomsnittlig anskaffelse kost" og virkelig verdi. Valuta Pengeposter i utenlandsk valuta er vurdert etter kursen ved regnskapsårets slutt. Varige driftsmidler Varige driftsmidler balanseføres og avskrives over driftsmiddelets levetid dersom de har levetid over 3 år og har en kostpris som overstiger kr 15.000. Direkte vedlikehold av driftsmidler kostnadsføres løpende under driftskostnader, mens påkostninger eller forbedringer tillegges driftsmiddelets kostpris og avskrives i takt med driftsmidlet. Pensjoner Ved innskuddsplaner betaler selskapet innskudd til et forsikringsselskap. Selskapet har ingen ytterligere betalingsforpliktelse etter at innskuddene er betalt. Innskuddene regnskapsføres som lønnskostnad. Eventuelle forskuddsbetalte innskudd balanseføres som eiendel (pensjonsmidler) i den grad innskuddet kan refunderes eller redusere framtidige innbetalinger. Skatt Skattekostnaden i resultatregnskapet omfatter både periodens betalbare skatt og endring i utsatt skatt. Utsatt skatt er beregnet med 22% på grunnlag av de midlertidige forskjeller som eksisterer mellom regnskapsmessige og skattemessige verdier, samt ligningsmessig underskudd til fremføring ved utgangen av regnskapsåret. Skatteøkende og skattereduserende midlertidige forskjeller som reverserer eller kan reversere i samme periode er utlignet og nettoført. Leasingforpliktelser Kontantstrømpoppstilling Kontantstrømpoppstillingen er utarbeidet etter den indirekte metode. Kontanter og kontantekvivalenter omfatter kontanter, bankinnskudd og andre kortsiktige, likvide plasseringer. Leieavtaler vurderes som operasjonell eller finansiell leasing ut fra en konkret vurdering av den enkelte leieavtale. De avtaler hvor det vesentligste av økonomisk risiko og kontroll anses å være overført fra utleier til selskapet, behandles som finansielle leieavtaler. Disse avtalene balanseføres. Øvrige leieavtaler betraktes som operasjonelle leieavtaler og balanseføres ikke.

## Note

4

Antall årsverk i regnskapsåret



95.00

**Note**

4

**Spesifisering av resultatregnskapet**

**Lønnskostnader**

<u>Lønn</u>	<u>Årets</u>	<u>Fjorårets</u>
	99243000.00	106642000.00
<u>Folketrygdavgift</u>	<u>Årets</u>	<u>Fjorårets</u>
	18262000.00	15757000.00
<u>Pensjonskostnader</u>	<u>Årets</u>	<u>Fjorårets</u>
	6369000.00	6211000.00
<u>Andre ytelser</u>	<u>Årets</u>	<u>Fjorårets</u>
	393000.00	411000.00
<u>Sum lønnskostnader</u>	<u>Årets</u>	<u>Fjorårets</u>
	124267000.00	129021000.00

**Note**

**Ekstraordinære inntekter og kostnader**

<u>Sum</u>	<u>Beløp</u>
------------	--------------

**Note**

3

**Varige driftsmidler og immaterielle eiendeler**

<u>Anskaffelseskost 01.01.</u>	<u>Varige driftsmidler</u>	<u>Immaterielle eiend.</u>
	106022000.00	
<u>Tilgang i året</u>	<u>Varige driftsmidler</u>	<u>Immaterielle eiend.</u>
	2080000.00	
<u>Avgang i året</u>	<u>Varige driftsmidler</u>	<u>Immaterielle eiend.</u>
	6597000.00	
<u>Anskaffelseskost 31.12.</u>	<u>Varige driftsmidler</u>	<u>Immaterielle eiend.</u>
	101505000.00	
<u>Samlede av-/nedskrivn.</u>	<u>Varige driftsmidler</u>	<u>Immaterielle eiend.</u>
	66557000.00	
<u>Balanseført verdi 31.12.</u>	<u>Varige driftsmidler</u>	<u>Immaterielle eiend.</u>
	34948000.00	
<u>Årets av-/nedskrivn.</u>	<u>Varige driftsmidler</u>	<u>Immaterielle eiend.</u>
	6278000.00	



Anskaffelseskost - balanseførte lånekostnader, egentilvirkede anleggsmidler

Goodwill spesifisert for hvert enkelt virksomhetskjøp

Avskrivningsplan for goodwill som er lenger enn fem år - begrunnelse

Mer om varige driftsmidler/immaterielle eiendeler

Konsernregnskap

Morselskapet sitt navn

Forretningskontor for morselskapet

Begrunnelse for at datterselskap er utelatt fra konsolideringen

Konsern, tilknyttet selskap m.v. - fordringer og gjeld

Fordringer

<u>Samlet beløp - foretak i samme konsern</u>	<u>Årets</u>	<u>Fjorårets</u>
	23622000.00	84059000.00

<u>Samlet beløp - tilknyttet selskap</u>	<u>Årets</u>	<u>Fjorårets</u>
--	--------------	------------------

<u>Samlet beløp - foretak i samme konsern</u>	<u>Årets</u>	<u>Fjorårets</u>
---	--------------	------------------

Kortsiktig gjeld

<u>Samlet beløp - foretak i samme konsern</u>	<u>Årets</u>	<u>Fjorårets</u>
	34842000.00	56773000.00

<u>Samlet beløp - felles kontrollert virksomhet</u>	<u>Årets</u>	<u>Fjorårets</u>
---	--------------	------------------

<u>Pantstillelse</u>	<u>Beløp</u>
----------------------	--------------

Note

12

Fordringer

Fordringer som forfaller senere enn ett år etter regnskapsårets slutt

Mer om fordringer

Note



10

<u>Beholdning av egne aksjer</u>	<u>Antall</u>	<u>Pålydende</u>	<u>Andel av aksjek.</u>
	100.00	58.40	58.40%

**Erverv**

**Endringer i beholdning av aksjer i løpet av regnskapsåret**

**Avhendelse**

**Endringer i beholdning av aksjer i løpet av regnskapsåret**

**Samvirkeforetak**

**Vedtektsbestemmelser/årsmøtevedtak/forslag til vedtak om medlemskapskonti**

**Mer om aksjer**



**KPMG AS**  
Sørkedalsveien 6  
P.O. Box 7000 Majorstuen  
N-0306 Oslo

Telephone +47 45 40 40 63  
Internet [www.kpmg.no](http://www.kpmg.no)  
Enterprise 935 174 627 MVA

Til generalforsamlingen i Roche Diagnostics Norge AS

## Uavhengig revisors beretning

### Konklusjon

Vi har revidert årsregnskapet for Roche Diagnostics Norge AS som består av balanse per 31. desember 2023, resultatregnskap og kontantstrømpoppstilling for regnskapsåret avsluttet per denne datoen og noter til årsregnskapet, herunder et sammendrag av viktige regnskapsprinsipper.

### Etter vår mening

- oppfyller årsregnskapet gjeldende lovkrav, og
- gir årsregnskapet et rettviseende bilde av selskapets finansielle stilling per 31. desember 2023, og av dets resultater og kontantstrømmer for regnskapsåret avsluttet per denne datoen i samsvar med regnskapslovens regler og god regnskapskikk i Norge.

### Grunnlag for konklusjonen

Vi har gjennomført revisjonen i samsvar med International Standards on Auditing (ISA-ene). Våre oppgaver og plikter i henhold til disse standardene er beskrevet nedenfor under *Revisors oppgaver og plikter ved revisjonen av årsregnskapet*. Vi er uavhengige av selskapet i samsvar med kravene i relevante lover og forskrifter i Norge og International Code of Ethics for Professional Accountants (inkludert internasjonale uavhengighetsstandarder) utstedt av International Ethics Standards Board for Accountants (IESBA-reglene), og vi har overholdt våre øvrige etiske forpliktelser i samsvar med disse kravene. Innhentet revisjonsbevis er etter vår vurdering tilstrekkelig og hensiktsmessig som grunnlag for vår konklusjon.

### Øvrig informasjon

Styret og daglig leder (ledelsen) er ansvarlige for informasjonen i årsberetningen. Øvrig informasjon omfatter informasjon i årsrapporten bortsett fra årsregnskapet og den tilhørende revisjonsberetningen. Vår konklusjon om årsregnskapet ovenfor dekker ikke informasjonen i årsberetningen.

I forbindelse med revisjonen av årsregnskapet er det vår oppgave å lese årsberetningen. Formålet er å vurdere hvorvidt det foreligger vesentlig inkonsistens mellom årsberetningen og årsregnskapet og den kunnskap vi har opparbeidet oss under revisjonen av årsregnskapet, eller hvorvidt informasjon i årsberetningen ellers fremstår som vesentlig feil. Vi har plikt til å rapportere dersom årsberetningen fremstår som vesentlig feil. Vi har ingenting å rapportere i så henseende.

Basert på kunnskapen vi har opparbeidet oss i revisjonen, mener vi at årsberetningen

- er konsistent med årsregnskapet og
- inneholder de opplysninger som skal gis i henhold til gjeldende lovkrav.

### Ledelsens ansvar for årsregnskapet

Ledelsen er ansvarlig for å utarbeide årsregnskapet og for at det gir et rettviseende bilde i samsvar med regnskapslovens regler og god regnskapskikk i Norge. Ledelsen er også ansvarlig for slik internkontroll som den finner nødvendig for å kunne utarbeide et årsregnskap som ikke inneholder

#### Offices in:

© KPMG AS, a Norwegian limited liability company and a member firm of the KPMG global organization of independent member firms affiliated with KPMG International Limited, a private English company limited by guarantee. All rights reserved.

Statsautoriserte revisorer - medlemmer av Den norske Revisorforening

Oslo	Elverum	Mo i Rana	Tromsø
Alta	Finnsnes	Molde	Trondheim
Arendal	Hamar	Sandefjord	Tynset
Bergen	Haugesund	Stavanger	Ulsteinvik
Bode	Knarvik	Stord	Ålesund
Drammen	Kristiansand	Straume	

Penneo document key: 72DAF-200DX-3C73W-0ZHBZ-XAQNf-Q312L



vesentlig feilinformasjon, verken som følge av misligheter eller utilsiktede feil.

Ved utarbeidelsen av årsregnskapet må ledelsen ta standpunkt til selskapets evne til fortsatt drift og opplyse om forhold av betydning for fortsatt drift. Forutsetningen om fortsatt drift skal legges til grunn for årsregnskapet så lenge det ikke er sannsynlig at virksomheten vil bli avvirket.

Revisors oppgaver og plikter ved revisjonen av årsregnskapet

Vårt mål er å oppnå betryggende sikkerhet for at årsregnskapet som helhet ikke inneholder vesentlig feilinformasjon, verken som følge av misligheter eller utilsiktede feil, og å avgi en revisjonsberetning som inneholder vår konklusjon. Betyggende sikkerhet er en høy grad av sikkerhet, men ingen garanti for at en revisjon utført i samsvar med ISA-ene, alltid vil avdekke vesentlig feilinformasjon. Feilinformasjon kan oppstå som følge av misligheter eller utilsiktede feil. Feilinformasjon er å anse som vesentlig dersom den enkeltvis eller samlet med rimelighet kan forventes å påvirke de økonomiske beslutningene som brukerne foretar på grunnlag av årsregnskapet.

Som del av en revisjon i samsvar med ISA-ene, utøver vi profesjonelt skjønn og utviser profesjonell skepsis gjennom hele revisjonen. I tillegg:

- identifiserer og vurderer vi risikoen for vesentlig feilinformasjon i regnskapet, enten det skyldes misligheter eller utilsiktede feil. Vi utformer og gjennomfører revisjonshandlinger for å håndtere slike risikoer, og innhenter revisjonsbevis som er tilstrekkelig og hensiktsmessig som grunnlag for vår konklusjon. Risikoen for at vesentlig feilinformasjon som følge av misligheter ikke blir avdekket, er høyere enn for feilinformasjon som skyldes utilsiktede feil, siden misligheter kan innebære samarbeid, forfalskning, bevisste utelatelser, uriktige fremstillinger eller overstyring av internkontroll.
- opparbeider vi oss en forståelse av intern kontroll som er relevant for revisjonen, for å utforme revisjonshandlinger som er hensiktsmessige etter omstendighetene, men ikke for å gi uttrykk for en mening om effektiviteten av selskapets interne kontroll.
- evaluerer vi om de anvendte regnskapsprinsippene er hensiktsmessige og om regnskapsestimaten og tilhørende noteopplysninger utarbeidet av ledelsen er rimelige.
- konkluderer vi på om ledelsens bruk av fortsatt drift-forutsetningen er hensiktsmessig, og, basert på innhentede revisjonsbevis, hvorvidt det foreligger vesentlig usikkerhet knyttet til hendelser eller forhold som kan skape tvil av betydning om selskapets evne til fortsatt drift. Dersom vi konkluderer med at det eksisterer vesentlig usikkerhet, kreves det at vi i revisjonsberetningen henleder oppmerksomheten på tilleggsopplysningene i årsregnskapet, eller, dersom slike tilleggsopplysninger ikke er tilstrekkelige, at vi modifierer vår konklusjon. Våre konklusjoner er basert på revisjonsbevis innhentet frem til datoen for revisjonsberetningen. Etterfølgende hendelser eller forhold kan imidlertid medføre at selskapet ikke kan fortsette driften.
- evaluerer vi den samlede presentasjonen, strukturen og innholdet i årsregnskapet, inkludert tilleggsopplysningene, og hvorvidt årsregnskapet gir uttrykk for de underliggende transaksjonene og hendelsene på en måte som gir et rettviseende bilde.

Vi kommuniserer med styret blant annet om det planlagte innholdet i og tidspunkt for revisjonsarbeidet og eventuelle vesentlige funn i revisjonen, herunder vesentlige svakheter i intern kontroll som vi avdekker gjennom revisjonen.

Oslo, 28. juni 2024

KPMG AS

Mona Kristin Lien  
Statsautorisert revisor  
(elektronisk signert)

Penneo document key: 72DAF-200DX-3C73W-0ZHBZ-XAQNf-Q312L



# PENNEO

Signaturene i dette dokumentet er juridisk bindende. Dokument signert med "Penneo™ - sikker digital signatur". De signerende parter sin identitet er registrert, og er listet nedenfor.

"Med min signatur bekrefter jeg alle datoer og innholdet i dette dokument."

## Lien, Mona Kristin

Statsautorisert revisor

På vegne av: KPMG AS

Serienummer: no\_bankid:9578-5997-4-238449

IP: 80.232.xxx.xxx

2024-06-28 10:19:07 UTC



Penneo Dokumentnøkkel: 72DAF-200DX-3C73W-0ZHB2-XAQN7-Q31ZL

Dokumentet er signert digitalt, med **Penneo.com**. Alle digitale signatur-data i dokumentet er sikret og validert av den datamaskin-utregnede hash-verdien av det opprinnelige dokument. Dokumentet er låst og tids-stemplet med et sertifikat fra en betrodd tredjepart. All kryptografisk bevis er integrert i denne PDF, for fremtidig validering (hvis nødvendig).

### Hvordan bekrefter at dette dokumentet er originalen?

Dokumentet er beskyttet av ett Adobe CDS sertifikat. Når du åpner dokumentet i

Adobe Reader, skal du kunne se at dokumentet er sertifisert av **Penneo e-signature service <penneo@penneo.com>**. Dette garanterer at innholdet i dokumentet ikke har blitt endret.

Det er lett å kontrollere de kryptografiske beviser som er lokalisert inne i dokumentet, med Penneo validator - <https://penneo.com/validator>



DocuSign Envelope ID: 9F6710C0-C4DF-47C3-89EB-C283CF056A4D

Årsregnskap  
2023  
Roche Diagnostics Norge AS

Org.nr. 987852208



DocuSign Envelope ID: 9F6710C0-C4DF-47C3-89EB-C283CF056A4D

## ÅRSBERETNING 2023 Roche Diagnostics Norge AS *Directors Annual Report 2023*

### VIRKSOMHETENS ART

*Type of Business*

Selskapet er en del av Roche Group, og dets virksomhet består av markedsføring og salg av diagnostiske og kjemiske produkter samt deltakelse i andre aktiviteter i tilknytning til dette.

*The company, which is a part of the Roche Group, has its main activity within marketing and sales of diagnostic and chemical products and activities related to this.*

Selskapet er et heleid datterselskap av Roche Holding AG, Basel, Sveits. Størstedelen av innkjøpene betales i NOK.

*The company is a 100% owned affiliate of Roche Holding AG, Basel, Switzerland. The major part of all purchases are paid in NOK.*

Selskapet har kontorer på Bryn, Oslo, og opererer over hele Norge.

*The company has its business address at Bryn, Oslo, and operates all over Norway.*

### FORTSATT DRIFT

*Going Concern*

Årsoppgjøret er avlagt under forutsetning om fortsatt drift. Til grunn for antagelsen ligger resultat for år 2023 og Roche Diagnostics Norges langsiktige strategiske prognoser for årene fremover. Styret bekrefter at denne forutsetningen er tilstede.

*It is assumed that the company has the ability to continue as a going concern. This is based on the result for the year 2023 as well as the more long-term strategic business forecasts. The Board of Directors confirms these assumptions.*

### ARBEIDSMILJØ OG PERSONALE

*Working Environment and Human Resources.*

Sykdomsrelatert fravær i Roche Diagnostics Norge AS var i 2023 på 329 dager. Dette tilsvarer ca. 2,52% av total arbeidstid i selskapet. Uten langtidssykefraværet var det sykdomsrelaterte fraværet 160 dager, og utgjorde 1,23% av total arbeidstid i selskapet. Selskapet er en IA bedrift (Inkluderende Arbeidsliv) og vil med dette verktøyet arbeide videre for å redusere antall sykedager.

*Absence related to sickness was 329 days in 2023. This corresponds to 2,52% of the total number of working days in the company. When the long-term absences are excluded, the absence related to sickness was 160 days, which equals to 1,23% of the total number of working days in the company. We have an agreement with the Social Security Authority 'Inkluderende Arbeidsliv' with the intention to prevent future increase in sick leave.*

Selskapet har en rekke tiltak for å skape et godt arbeidsmiljø. Dette være seg gjennom sosiale arrangementer, bedriftsidrett, servering av frukt på arbeidsplassen og andre aktiviteter. Det har ikke blitt rapportert alvorlige arbeidsuhell som har resultert i store materielle skader eller skader på person.

*The company has taken several actions to create a good working environment. Efforts to promote this are among others, social gatherings, company sports, serving of fruits at the workplace and other employee activities. There have been no accidents causing damages on property or personnel during the year.*



DocuSign Envelope ID: 9F6710C0-C4DF-47C3-89EB-C283CF056A4D

Per 31.12.23 hadde selskapet 95 faste ansatte, hvorav 47% kvinner. Det er en jevn fordeling av kvinner og menn i de ulike posisjoner i selskapet. Ledergruppens kjønnsfordeling er 50% kvinner og 50% menn. Selskapet etterstreber en jevn fordeling av kvinner og menn ved rekruttering. I 2023 ansatte selskapet 8 personer, derav 4 kvinner. 2 kvinnelig ansatt og 4 mannlig ansatt avviklet foreldrepermisjon. I løpet av 2023 hadde selskapet 3 midlertidig ansatte, derav 2 kvinner. Selskapet har 1 kvinnelig deltidsansatt, basert på frivillighet. Lønnsforskjeller mellom kvinner og menn var 2,09% i menns favør. Innen to av tre forskjellige stillingsnivåer, lønnsforskjeller var innenfor området 1.53% til 18.73% i kvinners favør. Likestillingssituasjonen ansees å være tilfredsstillende.

Arbeidsmiljøet ansees som godt, og det iverksettes løpende tiltak for videre forbedringer.  
*The company had 95 employees at the end of 2023, of which 47% female. The management team is consisting of 50% women and 50% men. The 'Equal Opportunity' situation is considered satisfactory. The company strives for an even distribution of women and men when recruiting. In 2023, the company employed 8 people, of which 4 women. 2 female employee and 4 male employee were on parental leave. In 2023, the company had 3 temporary employees, 2 female and 1 male. The company has 1 female part-time employee voluntarily. The overall wage difference between women and men was 2.09% in men's favour. In two out of 3 different position levels, wage differences were within 1.53% and 18.73% in women's favour. The gender equality situation is considered satisfactory.*

*The work environment in the company is considered satisfactory, and continuous improvement measures are established.*

Diskrimineringslovens formål er å fremme likestilling, sikre like muligheter og rettigheter og å hindre diskriminering på grunn av etnisitet, nasjonal opprinnelse, avstamning, hudfarge, språk, religion og livssyn. Bedriften arbeider aktivt, målrettet og planmessig for å fremme lovens formål innenfor vår virksomhet. Aktivitetene omfatter blant annet rekruttering, lønns- og arbeidsvilkår, forfremmelse, utviklingsmuligheter og beskyttelse mot trakassering.

Konsernet har som mål å være en arbeidsplass hvor det ikke forekommer diskriminering på grunn av nedsatt funksjonsevne. Konsernet arbeider aktivt og målrettet for å utforme og tilrettelegge de fysiske forholdene slik at virksomhetens ulike funksjoner kan benyttes av flest mulig. For arbeidstakere eller arbeidssøkere med nedsatt funksjonsevne foretas det individuell tilrettelegging av arbeidsplass og arbeidsoppgaver.

*The law against discrimination has the purpose to ensure gender equality, equal possibilities and rights and to prevent discrimination due to ethnicity, nationality, origin, skin color, language, religion or belief. The company is determined to comply with these regulations within its operations. Important activities in this respect are recruitment, remuneration, work conditions, promotions, employee development and protection against harassment.*

*The company is determined to be workplace where no employees are discriminated due to disability or handicap. The company is determined to organize the physical working conditions in such a way that most of the working space can be used by most employees. For disabled employees or applicants individual adaptations of the work place and working tasks are done.*

## FINANSIELL RISIKO

*Financial risk*

Selskapet er i liten grad utsatt for kredittisiko, renterisiko og valutarisiko i dets ordinære forretningsvirksomhet, og styrer mot å ha en akseptabel risiko innenfor disse områdene.

*The company is to some degree exposed to credit, interest risks and risks related to foreign exchange and aims to have an acceptable risk within these areas.*

Egenkapitalandelen i Roche Diagnostics Norge AS var i 2023 på 46,0% (2022: 26,0%).

*The equity ratio in Roche Diagnostics Norge AS was 46,0% in 2023 (2022: 26,0%).*



DocuSign Envelope ID: 9F6710C0-C4DF-47C3-89EB-C283CF056A4D

Likviditetsrisikoen i selskapet ansees som lav da selskapet benytter seg av cash-pooling med andre Roche-selskap. Dette er en konsernkontoordning hvor tilknyttede banker overfører dagens transaksjoner til konsernkontoen og derfor har null i balanse etter endt arbeidsdag.

Firmaets likviditetsgrad var på 1,56 i 2023 mot 1,18 i 2022.

*The company has a low cash-flow risk as it makes use of cash-pooling with other Roche companies. This is a group account arrangement where the affiliated banks transfer the balances daily to the corporate account and therefore have zero balance. The liquidity ratio was 1,56 in 2023 and 1.18 in 2022.*

Selskapet har ikke tegnet forsikring for styrets medlemmer eller daglig leder for deres mulige ansvar ovenfor foretaket og tredjepersoner.

*The company has no insurances for the board members and the general manager of their possible liability to the enterprise and third parties.*

## MILJØRAPPORTERING

*Environmental reporting*

Roche Diagnostics Norge AS har ingen produksjon i Norge. Virksomheten medfører verken forurensning eller utslipp som kan være til skade for det ytre miljø utover det normal kontordrift innebærer.

*The company has no manufacturing in Norway. The company is not polluting the environment beyond normal office operations.*

## ÅPENHETSLOVEN

*Transparency act*

Selskapets redegjørelse etter åpenhetsloven for 2023 vil bli publisert på selskapets hjemmeside [roche.no](https://roche.no) innen 30.juni 2024.

*The company declaration according to the Transparency Act for 2023 will be published on the homepage [roche.no](https://roche.no) by June 30<sup>th</sup> 2024.*

## ÅRSREGNSKAPET

*The annual accounts*

### Salgsutvikling

For Roche Diagnostics Norge AS med forretningsområdene Centralized & Point of Care Solutions, Molecular Solutions og Diabetes Care, har salget gått ned med 73% (2022: vekst 64%). Nedgangen er hovedsakelig forårsaket av det betydelige fallet i etterspørselen etter Covid-19 produkter.

*Roche Diagnostics Norway AS including business areas Centralized & Point of Care Solutions, Molecular Solutions and Diabetes Care, sales has decreased by 73% (2022 : increase of 64%). The decrease is mainly caused by the significant drop in the demand of Covid-19 products.*

Driftskostnadene økte med 1,7% (2022 økning 2,9%). Varekostnaden har gått ned med 80,2% som følge av lavere salg. Generell lønnsnedgang i firmaet var 3,7% i 2023 (2022: 0,4%).

*The costs increased by 1,7% (2022 increase: 2,9%). Cost of sales has decreased by 80,2% as a consequence of lower sales. In general, the wages decreased by 3,7% in 2023 (2022 decrease: 0,4%).*

Roche Diagnostics Norge AS hadde i 2023 ingen kostnader knyttet til forskning og utvikling.

*There were no costs related to research and development for Roche Diagnostics Norge AS in 2023.*

Årsresultatet ble MNOK 15,7. Selskapets skattekostnad beløper seg til MNOK 5,8.

*The profit after tax amounted to NOK 15,7 Mio. The tax expenses amount to NOK 5,8 Mio.*

Resultatregnskapet viser et driftsresultat på MNOK 16,5. Netto kontantstrøm fra operasjonelle aktiviteter er på MNOK -58,4.



DocuSign Envelope ID: 9F6710C0-C4DF-47C3-89EB-C283CF056A4D

*The operating profit is NOK 16,5 Mio while the net cash flow from operating activities was NOK -58,4 Mio.*

Selskapets varelager ved utgangen av 2023 var MNOK 73,3.

*The Company's inventories at year end 2023 amounted to NOK 73,3 Mio.*

Gjeld til morselskap og andre konsernselskap var MNOK 34,8.

*The accounts payable to companies in the Roche Group were NOK 34,8 Mio.*

Etter styrets oppfatning gir det fremlagte årsregnskap for regnskapsåret 2023 et rettvise bilde av selskapets eiendeler og gjeld, finansiell stilling og resultatet av virksomheten. Utover det som fremgår av årsregnskapet, kjenner ikke styret til andre forhold vedrørende markedsforhold og prisutvikling som er av interesse for å bedømme selskapet.

*According to the view of the Board of Directors, the annual financial statements for 2023 present a true and fair view of the company's equity, liabilities, financial position and result. The Board of Directors is not aware of other circumstances that influence the evaluation of the company other than shown in the annual report.*

## FREMTIDIG UTVIKLING

*Future development*

Behovet for nye diagnostiske metoder er stort. Nye vitenskapelige metoder, ikke minst innen genteknologi, åpner mange muligheter for store fremskritt. Med stadig økende myndighetskrav og stigende utviklingskostnader er imidlertid behovet for kapital og store investeringer innen forskning og utvikling kriterier for å lykkes. Dette er utfordringer Roche, som et av verdens største konsern innen helse, står godt rustet til å møte men styret vil presisere at det normalt er betydelig usikkerhet knyttet til vurderinger av fremtidsutsikter.

*The need for new diagnostic methods is high. New technologies, especially within the area of biotechnology, create new opportunities. However, increasing research and development costs impose a considerable need for investments and critical mass. These are challenges Roche, as one of the major health companies in the world, is in a good position to meet but the Board of Directors emphasizes that there is usually considerable uncertainty associated with assessments of future prospects.*

## HENDELSER ETTER BALANSEDAGEN

*Events after the balance sheet date*

Ingen hendelser å rapportere om.

*No events to report.*

## ÅRSRESULTAT OG DISPONERINGER

*Appropriation of available earnings*

Styret foreslår følgende disponering av årsresultatet i Roche Diagnostics Norge AS:

*The Board of Directors proposes that the profit of the year will be allocated as follows:*

Overført til annen egenkapital	MNOK	15,678
<i>Profit to be carried forward</i>		

Totalt disponert	MNOK	15,678
<i>Total appropriation</i>		



DocuSign Envelope ID: 9F6710C0-C4DF-47C3-89EB-C283CF056A4D

19.06.2024

DocuSigned by:  
*Jakob Rosenkilde Butina*  
2243C098C42E4E7...

Jakob Rosenkilde Butina  
Styrets leder

DocuSigned by:  
*Martin Haswell*  
CC7A8FC7B78148D...

Martin William George Haswell  
Styremedlem

DocuSigned by:  
*Nabeeha Qazi*  
D5FF67FA7F4D4D5...

Nabeeha Qazi  
Styremedlem

DocuSigned by:  
*Bernard Colombo*  
5DC2E8C07229449...

Bernard Maurice Georges Colombo  
Styremedlem



DocuSign Envelope ID: 9F6710C0-C4DF-47C3-89EB-C283CF056A4D

## Resultatregnskap for perioden 01.01 - 31.12

### Roche Diagnostics Norge AS

(Alle tall i NOK 1000)	Note	2023	2022
<b><u>DRIFTSINNEKTER</u></b>			
Salgsinntekt	1	608,844	2,255,325
Annen driftsinntekt		2	-
Sum driftsinntekter		<u>608,846</u>	<u>2,255,325</u>
<b><u>DRIFTSKOSTNADER</u></b>			
Varekostnad	2	386,556	1,947,103
Lønnskostnad	4	124,267	129,021
Avskrivninger	3	12,866	10,361
Andre driftskostnader	11, 14	68,614	67,490
Sum driftskostnader		<u>592,303</u>	<u>2,153,975</u>
<b><u>DRIFTSRESULTAT</u></b>		<b>16,543</b>	<b>101,350</b>
<b><u>FINANSINNEKTER OG FINANSKOSTNADER</u></b>			
Renteinntekter	6	-	-
Renteinntekt Konsern	6	5,341	4,266
Annen finansinntekt	6	3,346	828
Sum finansinntekt		8,687	5,094
Rentekostnader	6	248	178
Andre finanskostnader	6	3,535	1,137
Sum finanskostnader		3,783	1,315
<b><u>Netto finansposter</u></b>		<b>4,904</b>	<b>3,779</b>
<b><u>ORDINÆRT RESULTAT FØR SKATTEKOSTNAD</u></b>		<b>21,447</b>	<b>105,129</b>
Skattekostnad på ordinært resultat	7	5,769	23,623
<b><u>ÅRSRESULTAT</u></b>		<b>15,678</b>	<b>81,506</b>
<b><u>DISPONERINGER</u></b>			
Annen EK		15,678	-18,494
Utbytte		-	100,000
Sum disponert		<u>15,678</u>	<u>81,506</u>



DocuSign Envelope ID: 9F6710C0-C4DF-47C3-89EB-C283CF056A4D

## Eiendeler pr. 31.12 Roche Diagnostics Norge AS

(Alle tall i NOK 1000)	Note	2023	2022
<b><u>ANLEGGSMIDLER</u></b>			
<b>Immaterielle eiendeler</b>			
Utsatt skattefordel	7	<u>2,077</u>	<u>1,359</u>
<b>Varige driftsmidler</b>			
Instrument	3	32,114	40,218
Maskiner og inventar	3	<u>2,834</u>	<u>5,526</u>
Sum varige driftsmidler		34,948	45,744
<b>Finansielle anleggsmidler</b>			
Lån til ansatte	4	<u>-</u>	<u>-</u>
<b>Sum anleggsmidler</b>		<b>37,025</b>	<b>47,103</b>
<b><u>OMLØPSMIDLER</u></b>			
Varer	8	<u>73,274</u>	<u>35,901</u>
Kundefordringer	12	92,066	84,136
Opptjent ikke fakturert		1,112	1,077
Fordringer på selskap i samme konsern	11	23,622	184,059
Andre fordringer		<u>14,177</u>	<u>10,405</u>
Sum fordringer		130,977	279,677
Kontanter og bankinnskudd	9	-	-
<b>Sum omløpsmidler</b>		<b>204,251</b>	<b>315,578</b>
<b><u>SUM EIENDELER</u></b>		<b>241,276</b>	<b>362,680</b>




DocuSign Envelope ID: 9F6710C0-C4DF-47C3-89EB-C283CF056A4D

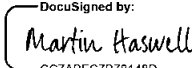
## Egenkapital og Gjeld pr. 31.12

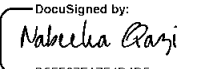
### Roche Diagnostics Norge AS


(Alle tall i NOK 1000)	Note	2023	2022
<b><u>EGENKAPITAL</u></b>			
<b>Innskutt egenkapital</b>			
Aksjekapital	10	5,840	5,840
Overkurs	10	4,160	4,160
Sum Innskutt egenkapital		<u>10,000</u>	<u>10,000</u>
<b>Opptjent egenkapital</b>			
Annen egenkapital	10	99,908	84,230
<b>Sum egenkapital</b>		<b>109,908</b>	<b>94,230</b>
<b><u>GJELD</u></b>			
<b>Annen langsiktig gjeld</b>			
Annen langsiktig gjeld		-	-
Sum annen langsiktig gjeld		-	-
<b>Kortsiktig gjeld</b>			
Gjeld til selskap i samme konsern	11	34,842	56,774
Leverandørgjeld		15,643	8,315
Betalbar skatt (årets)	7	6,486	22,830
Skyldig offentlige avgifter	5	34,560	33,202
Utbytte		-	100,000
Annen kortsiktig gjeld		39,836	47,329
Sum kortsiktig gjeld		<u>131,368</u>	<u>268,450</u>
<b>Sum gjeld</b>		<b>131,368</b>	<b>268,450</b>
<b><u>SUM EGENKAPITAL OG GJELD</u></b>		<b>241,276</b>	<b>362,680</b>

19.06.2024

DocuSigned by:  
  
2243C098C42E4E7  
**Jakob Rosenkilde Butina**  
Styrets formann

DocuSigned by:  
  
CC78EBC7878448D  
**Martin William George Haswell**  
Styremedlem

DocuSigned by:  
  
D5EE67EAF7E4D4D5  
**Nabeeha Qazi**  
Styremedlem

DocuSigned by:  
  
5DC2E8C07229449  
**Bernard Maurice Georges Colombo**  
Styremedlem



DocuSign Envelope ID: 9F6710C0-C4DF-47C3-89EB-C283CF056A4D

## Kontantstrømanalyse pr. 31.12.2023 Roche Diagnostics Norge AS

(Alle tall i NOK 1000)

	Årets tall	Fjorårets tall
<b>Kontantstrømmer fra operasjonelle aktiviteter</b>		
Resultat før skattekostnad	21,447	105,129
- Periodens betalte skatter	(22,830)	(5,397)
-/+ Gevinst/tap ved salg av anleggsmidler	-	-
+ Ordinære avskrivninger	12,866	10,361
+ Nedskrivning anleggsmidler		
+/- Endring i varelager	(37,373)	182,649
+/- Endring i kundefordringer	(7,930)	64,232
+/- Endring i leverandørgjeld	(14,604)	(360,211)
+/- Forskjell mellom kostn.ført pensj. og inn-/utbet. i pensj.ordn.		
+/- Effekt av valutakursendringer		
+/- Poster klassifisert som invest.-/finans. aktiviteter	-	-
+/- Endring i andre tidsavgrensingsposter	(9,942)	122,807
= <b>Netto kontantstrøm fra operasjonelle aktiviteter</b>	<b>(58,367)</b>	<b>119,569</b>
<b>Kontantstrømmer fra investeringsaktiviteter</b>		
+ Innbetalinger ved salg av varige driftsmidler	-	-
- Utbetalinger ved kjøp av varige driftsmidler	(2,070)	(43,830)
= <b>Netto kontantstrøm fra investeringsaktiviteter</b>	<b>(2,070)</b>	<b>(43,830)</b>
<b>Kontantstrømmer fra finansieringsaktiviteter</b>		
+/- Netto endring i kassekreditt / Cash Pool	160,437	(75,744)
- Utbetaling av utbytte	(100,000)	-
= <b>Netto kontantstrøm fra finansieringsaktiviteter</b>	<b>60,437</b>	<b>(75,744)</b>
+/- Effekt av valutakursendringer på kontanter og kontantekvivalenter		
= Netto endring i kontanter og kontantekvivalenter	-	-
+ Beholdning av kontanter og kontantekvivalenter ved periodens begynnelse	-	-
= <b>Beholdning av kontanter og kontantekvivalenter ved periodens slutt</b>	<b>-</b>	<b>-</b>



DocuSign Envelope ID: 9F6710C0-C4DF-47C3-89EB-C283CF056A4D

## Regnskapsprinsipper

Årsregnskapet er satt opp i samsvar med regnskapsloven og god regnskapsskikk.  
NOK i 1000.

### Salgsinntekter

Inntektsføring ved salg av varer skjer på transaksjonstidspunktet. Serviceavtaler inntektsføres lineært over avtalens varighet.

### Klassifisering og vurdering av balanseposter

Omløpsmidler og kortsiktig gjeld omfatter poster som forfaller til betaling innen ett år etter balansedagen, samt poster som knytter seg til varekretsløpet.

Øvrige poster er klassifisert som anleggsmiddel/langsiktig gjeld.

Omløpsmidler vurderes til laveste av anskaffelseskost og virkelig verdi. Kortsiktig gjeld balanseføres til nominelt beløp på etableringstidspunktet.

Anleggsmidler vurderes til anskaffelseskost, men nedskrives til virkelig verdi dersom verdifallet ikke forventes å være forbigående.

Langsiktig gjeld balanseføres til nominelt beløp på etableringstidspunktet.

### Fordringer

Kundefordringer og andre fordringer er oppført i balansen til pålydende etter fradrag for avsetning til forventet tap.

Avsetning til tap gjøres på grunnlag av individuelle vurderinger av de enkelte fordringene.

I tillegg gjøres det for øvrige kundefordringer en uspesifisert avsetning for å dekke antatt tap.

### Varebeholdninger

Lager av innkjøpte varer er verdsatt til laveste av anskaffelseskost etter "gjennomsnittlig anskaffelse kost" og virkelig verdi.

### Valuta

Pengeposter i utenlandsk valuta er vurdert etter kursen ved regnskapsårets slutt.



DocuSign Envelope ID: 9F6710C0-C4DF-47C3-89EB-C283CF056A4D

## Regnskapsprinsipper

### Varige driftsmidler

Varige driftsmidler balanseføres og avskrives over driftsmiddelets levetid dersom de har levetid over 3 år og har en kostpris som overstiger kr 15.000. Direkte vedlikehold av driftsmidler kostnadsføres løpende under driftskostnader, mens påkostninger eller forbedringer tillegges driftsmiddelets kostpris og avskrives i takt med driftsmidlet.

### Pensjoner

Ved innskuddsplaner betaler selskapet innskudd til et forsikringsselskap. Selskapet har ingen ytterligere betalingsforpliktelse etter at innskuddene er betalt.

Innskuddene regnskapsføres som lønnskostnad. Eventuelle forskuddsbetalte innskudd balanseføres som eiendel (pensjonsmidler) i den grad innskuddet kan refunderes eller redusere framtidige innbetalinger.

### Skatt

Skattekostnaden i resultatregnskapet omfatter både periodens betalbare skatt og endring i utsatt skatt. Utsatt skatt er beregnet med 22% på grunnlag av de midlertidige forskjeller som eksisterer mellom regnskapsmessige og skattemessige verdier, samt ligningsmessig underskudd til fremføring ved utgangen av regnskapsåret. Skatteøkende og skattereduserende midlertidige forskjeller som reverserer eller kan reversere i samme periode er utlignet og nettoført.

### Leasingforpliktelser

Leieavtaler vurderes som operasjonell eller finansiell leasing ut fra en konkret vurdering av den enkelte leieavtale. De avtaler hvor det vesentligste av økonomisk risiko og kontroll anses å være overført fra utleier til selskapet, behandles som finansielle leieavtaler. Disse avtalene balanseføres. Øvrige leieavtaler betraktes som operasjonelle leieavtaler og balanseføres ikke.

### Kontantstrømoppstilling

Kontantstrømoppstillingen er utarbeidet etter den indirekte metode. Kontanter og kontantekvivalenter omfatter kontanter, bankinnskudd og andre kortsiktige, likvide plasseringer.



DocuSign Envelope ID: 9F6710C0-C4DF-47C3-89EB-C283CF056A4D

## Note 1 Salgsinntekter

(Alle tall i 1000)	Roche Diagnostics Norge AS	
	2023	2022
CENTRALISED & POC SOLUTIONS	325,810	1,940,786
MOLECULAR SOLUTIONS	154,632	185,038
DIABETES CARE	128,402	129,501
<b>Sum</b>	<b>608,844</b>	<b>2,255,325</b>

Roche Diagnostics Norge AS selger sine produkter til det norske markedet.

## Note 2 Varekostnader

(Alle tall i 1000)	Roche Diagnostics Norge AS	
	2023	2022
CENTRALISED & POC SOLUTIONS	201,342	1,778,010
MOLECULAR SOLUTIONS	93,465	97,783
DIABETES CARE	91,749	71,310
<b>Sum</b>	<b>386,556</b>	<b>1,947,103</b>

## Note 3 Varige driftsmidler

(Alle tall i 1000)	Roche Diagnostics Norge AS 2023		
	Instrument	IT & Inventar	Sum
<b>Varige driftsmidler</b>			
Anskaffelseskost pr 01.01	80,880	25,142	106,022
Tilgang kjøpte driftsmidler	2,006	74	2,080
Avgang solgte driftsmidler inneværende år	6,597	-	6,597
Anskaffelseskost 31.12	76,289	25,216	101,505
Akkumulerte avskrivninger 01.01	40,662	19,616	60,278
Årets avskrivninger	10,100	2,766	12,866
Reverserte avskrivninger 31.12	6,588	-	6,588
Reverserte nedskrivninger 31.12	-	-	-
Akkumulerte avskrivninger 31.12	44,175	22,382	66,557
<b>Bokført verdi pr. 31.12</b>	<b>32,114</b>	<b>2,834</b>	<b>34,948</b>

Investeringer i og salg (salgspriser) av varige driftsmidler	Roche Diagnostics Norge AS	
	Inv.	Salg
<b>Varige driftsmidler</b>		
Medisinsk instrument	2,006	0
IT	74	0
Inventar	0	0
<b>I alt</b>	<b>2,080</b>	<b>0</b>

Roche Diagnostics Norge AS benytter lineære avskrivninger for alle

Den økonomiske levetiden for driftsmidlene er beregnet til:	År
* Medisinsk Instrument	3 og 5 år
* Inventar	8 og 10 år
* IT	3



DocuSign Envelope ID: 9F6710C0-C4DF-47C3-89EB-C283CF056A4D

## Note 4 Lønnskostnader, antall årsverk, godtgjørelser, lån til ansatte mm.

(Alle tall i 1000)	Roche Diagnostics Norge AS	
	2023	2022
Lønninger	99,243	106,642
Arbeidsgiveravgift	18,262	15,757
Pensjonskostnader	6,369	6,211
Andre ytelser	393	411
<b>Sum</b>	<b>124,267</b>	<b>129,021</b>

Selskapet har en kollektiv pensjonsforsikring som omfatter alle ansatte. Ordningen er en innskuddsordning. Årets pensjonspremie, korrigert med eventuelle innbetalinger til eller trekk på innskuddsfondet, er regnskapsført som pensjonskostnad. Ytelsesordningen ble avviklet per 1.april 2015.

I 2023 var antall utførte årsverk i selskapet 95

Ytelser til ledende personer:	Adm. Dir.	Styret
Lønn	3,776	0
Annen godtgjørelse	5,953	0
Antall aksjer	270	

Selskapets har ingen kostnad knyttet til opsjonsordning for Adm. Dir. 2023. Det gis ikke særskilte vederlag ved opphør eller endring av ansettelsesforhold.

### Ytelser til Revisor

Lovpålagt revisjon (eks MVA)	187
Andre attestasjonstjenester	0
Skatterådgivning	0
Andre tjenester utenfor revisjon	0

Selskapt har ikke kausjonsansvar.

Det er ikke gitt lån/sikkerhetsstillelse til daglig leder, styreformann eller andre nærstående parter.

Adm.direktør har ingen særskilt sluttavtale utover arbeidsmiljølovens krav.



DocuSign Envelope ID: 9F6710C0-C4DF-47C3-89EB-C283CF056A4D

## Note 5 Skyldig offentlige avgifter

(Alle tall i 1000)	Roche Diagnostics Norge AS	
	2023	2022
	NOK	NOK
<i>Gjeld</i>		
Skyldig MVA	23,900	23,914
Tilgode MVA	-	-
Skatt for ansatte	6,061	5,530
Arbeidsgiveravgift	4,599	3,758
<b>Sum</b>	<b>34,560</b>	<b>33,202</b>

## Note 6 Finansposter

(Alle tall i 1000)	Roche Diagnostics Norge AS	
	2023	2022
<b>Finansinntekter</b>		
<u>Annen renteinntekt</u>		
Renter bankinnskudd og lånerenter fra ansatte	0	0
Renter innenfor konsernet (Cashpool)	5,341	4,266
<u>Annen finansinntekt (agio)</u>		
Realisert agio	11	36
Realisert agio, selskap i samme konsern	842	660
Urealisert agio	0	0
Urealisert agio i samme konsern	2,493	131
<b>Sum finansinntekter</b>	<b>8,687</b>	<b>5,093</b>

	Roche Diagnostics Norge AS	
	2023	2022
<b>Finanskostnader</b>		
<u>Annen rentekostnad</u>		
Kortsiktige gjeldsrenter	248	178
<u>Annen finanskostnad (disagio)</u>		
Realisert disagio	24	57
Realisert disagio i samme konsern	3,564	805
Urealisert disagio	0	4
Urealisert disagio i samme konsern	-53	269
Finansielle utgifter tilknyttede selskaper - andre (new)		
<b>Sum finanskostnader</b>	<b>3,783</b>	<b>1,313</b>

<b>Netto finansposter</b>	<b>4,904</b>	<b>3,780</b>
---------------------------	--------------	--------------



DocuSign Envelope ID: 9F6710C0-C4DF-47C3-89EB-C283CF056A4D

## Note 7 Skatt

(Alle tall i 1000)	Roche Diagnostics Norge AS	
	2023	2022
<b>Årets fordeler seg på:</b>		
Betalbar skatt	6,487	22,826
Endring i utsatt skatt	-718	798
<b>Sum skattekostnad</b>	<b>5,769</b>	<b>23,624</b>

Beregning av årets skattegrunnlag:	Roche Diagnostics Norge AS	
	2023	2022
Resultat før skattekostnad	21,447	105,129
Permanente forskjeller	2,188	2,250
Endring i midlertidige forskjeller	3,265	-3,626
<b>Årets skattegrunnlag</b>	<b>26,900</b>	<b>103,753</b>

Oversikt over midlertidige forskjeller:	Roche Diagnostics Norge AS	
	2023	2022
Anleggsmidler	-3,930	-2,074
Varer	-303	-164
Fordringer	-689	-602
Avsetning etter god regnskapsskikk	-4,545	-2,959
Pensjoner		
Gevinst- og tapskonto		
<b>Sum</b>	<b>-9,467</b>	<b>-5,799</b>
<b>22% utsatt skattefordel</b>	<b>-2,083</b>	<b>-1,276</b>

### Forklaring på hvorfor årets skattekostnad ikke utgjør 22% av resultat før skatt:

22% skatt av resultat før skatt	4,718
Permanente forskjeller ( 22%)	481
Effekt av endring skatteprosent ved beregning av utsatt skatt/skattefordel	
Beregnet skattekostnad	<b>5,200</b>
Effektiv skattesats	<b>27%</b>

Alle midlertidige forskjeller kan utliknes og dette er gjennomført ved beregning av utsatt skatt/-fordel. Utsatt skattefordel er oppført i balansen da selskapet forventer skattemessige overskudd i framtiden. Fremtidige overskudd som følge av den ordinære driften er begrunnelsen.



DocuSign Envelope ID: 9F6710C0-C4DF-47C3-89EB-C283CF056A4D

## Note 8 Varer

(Alle tall i 1000)	Roche Diagnostics Norge AS	
	2023	2022
Lager ferdigvarer	73,274	35,901
Varer på vei	-	-
<b>Sum</b>	<b>73,274</b>	<b>35,901</b>

Beholdingen av varer vurderes til gjennomsnittlig anskaffelsekost.

## Note 9 Kontanter, bankinnskudd, postgiro

(Alle tall i 1000)

Nordea Bank AB er selvskyldnerkausjonist for selskapets riktige betaling av løpende skattetrekk for de ansatte, opp til NOK 12 000 .

## Note 10 Oppstilling over endringer i egenkapitalen

(Alle tall i 1000)

	Aksjekapital	Overkursfond	Annen innskutt EK	Annen EK	Sum egenkapital
<b>Egenkapital 31.12.2022</b>	<b>5,840</b>	<b>4,160</b>	<b>0</b>	<b>84,230</b>	<b>94,230</b>
Kapitalforhøyelse					
Årets resultat				15,678	15,678
Mottatt konsernbidrag					
Utbytte					
<b>Egenkapital 31.12.2023</b>	<b>5,840</b>	<b>4,160</b>	<b>0</b>	<b>99,908</b>	<b>109,908</b>

Selskapets aksjekapital er på NOK 5 840 , fordelt på 100 aksjer à NOK 58,4.  
Roche Holding AG, Sveits eier 100% av aksjene.

Konsernregnskapet til Roche sentralt:

[http://www.roche.com/annual\\_reports.htm](http://www.roche.com/annual_reports.htm)

Ved henvendelser angående konsernregnskap, [ian.bishop@roche.com](mailto:ian.bishop@roche.com) ( avdeling FCAX).



DocuSign Envelope ID: 9F6710C0-C4DF-47C3-89EB-C283CF056A4D

## Note 11 Konsern mellomværende

(Alle tall i 1000)

### Andre selskaper i samme konsern

TS1) Roche Diagnostics International	578000
TS2) Roche Diagnostics, GMBH	616400
TS3) Roche Finanz AG	120100
TS4) Roche Diagnostics Ltd, Rotkreuz	600900
TS5) Roche Diabetes Care	692300

### Vesentlige transaksjoner med andre selskaper i samme konsern

- a) 2023 Kjøp av varer fra TS1 0 NOK og markedsføringsstøtte NOK 5 953  
2022 Kjøp av varer fra TS1 0 NOK og markedsføringsstøtte NOK 5 928
- b) 2023 Kjøp av varer fra TS2 NOK 21 119  
2022 Kjøp av varer fra TS2 NOK 19 326
- c) 2023 Kjøp av administrasjonstjenester fra TS3 3 306 kr  
2022 Kjøp av administrasjonstjenester fra TS3 0 kr
- d) 2023 Kjøp av varer fra TS4 393 768 NOK  
2022 Kjøp av varer fra TS4 1 778 681 NOK
- e) 2023 Call Center tjenester TS5 NOK 0  
2022 Call Center tjenester TS5 NOK 712

Balansen inkluderer følgende beløp som følge av transaksjoner med tilknyttede selskaper:

		Roche Diagnostics Norge AS	
		2023	2022
<i>Fordringer</i>			
Selskap	Land	NOK	NOK
Roche Finanz AG	Sveits	21,893	82,303
Ventana Medical Systems INC	USA	-	30
Roche Norge AS	Norge	199	251
Roche Diagnostics GmbH	Tyskland	124	16
Roche Diagnostics International Ltd	Sveits	1,406	1,331
Roche Diagnostics Skandinavia	Sverige	-	105
Roche Diagnostics A/S	Danmark	-	23
<b>Sum</b>		<b>23,622</b>	<b>84,059</b>
		Roche Diagnostics Norge AS	
		2023	2022
<i>Gjeld</i>			
Selskap	Land	NOK	NOK
Roche Diagnostics International	Sveits	1,260	1,055
FHoffmann-La Roche AG	Sveits	117	-
Roche Diagn Rotkreuz	Sveits	22,683	45,740
Roche Diagnostics Nederland	Nederland	717	-
Roche Diagnostics, GMBH	Tyskland	-	4,719
ROCHE Molecular Systems INC	USA	-	324
Roche Diagnostics Deutschland	Tyskland	6,328	-
Roche Diagnostics Spain	Spain	68	186
Roche Diagnostics Hvidovre	Danmark	1,024	-
TIB Molbiol Germany	Tyskland	1,002	3,598
Roche Norge AS	Norge	1,643	1,151
<b>Sum</b>		<b>34,842</b>	<b>56,773</b>



DocuSign Envelope ID: 9F6710C0-C4DF-47C3-89EB-C283CF056A4D

## Note 12 Kundefordringer

Endringen i avsetning for tap er som følger:

(Alle tall i 1000)	Roche Diagnostics Norge AS	
	2023	2022
IB	-602	-1256
Årets avsetning til tap på krav	-689	-602
Årets konstaterte tap	0	0
Reversert tidligere avsetning	602	1256
<b>UB</b>	<b>-689</b>	<b>-602</b>

Tap på kundefordringer er klassifisert som andre driftskostnader i resultatregnskapet.

Pr 31.12 hadde selskapet følgende kundefordringer. Tabellen under viser fordelingen mellom forfalte og ikke forfalte kundefordringer:

	Sum	Avs. til tap	Ikke forfalt	<30 d	30-60d	60-90d	>90d
2023	92,066	-689	88,748	2,930	1,196	0	-118
2022	84,136	-602	81,071	2,768	52	127	720

De forfalte kundefordringene er ikke knyttet til problemer med betalingsvilje eller evne. Kundefordringer er ikke rentebærende og har generell kredittid på 30 dager.

## Note 13 Hendelser etter balansedagen

Årsoppgjøret er avlagt under forutsetning om fortsatt drift. Til grunn for antagelsen ligger resultat for år 2023 og Roche Diagnostics Norges AS langsiktige strategiske prognoser for årene fremover. Styret bekrefter at denne forutsetningen er tilstede.

## Note 14 Leieavtaler, finansielle og operasjonell

Husleien er kostnadsført. Årlig leie er 4.9 MNOK. Kontrakten utløper februar, 2025.