



ÅRSREGNSKAPET FOR REGNSKAPSÅRET 2018 - GENERELL INFORMASJON

Enheten

Organisasjonsnummer: 919 677 341
Organisasjonsform: Aksjeselskap
Foretaksnavn: LYNGDAL BYGGEFORRETNING AS
Forretningsadresse: Kvavik
4580 LYNGDAL

Regnskapsår

Årsregnskapets periode: 01.01.2018 - 31.12.2018

Konsern

Mørselskap i konsern: Ja
Konsernregnskap lagt ved: Ja

Regnskapsregler

Regler for små foretak benyttet: Nei
Benyttet ved utarbeidelsen av årsregnskapet til selskapet: Regnskapslovens alminnelige regler
Benyttet ved utarbeidelsen av årsregnskapet til konsernet: Regnskapslovens alminnelige regler

Årsregnskapet fastsatt av kompetent organ

Bekreftet av representant for selskapet: Trond Rosfjord
Dato for fastsettelse av årsregnskapet: 29.05.2019

Grunnlag for avgivelse

År 2018: Årsregnskapet er elektronisk innlevert
År 2017: Tall er hentet fra elektronisk innlevert årsregnskap fra 2018

Det er ikke krav til at årsregnskapet m.v. som sendes til Regnskapsregisteret er undertegnet. Kontrollen på at dette er utført ligger hos revisor/enhetens øverste organ. Sikkerheten ivaretas ved at innsender har rolle/rettighet for innsending av årsregnskapet via Altinn, og ved at det bekreftes at årsregnskapet er fastsatt av kompetent organ.

Brønnøysundregistrene, 05.09.2020



Resultatregnskap

Beløp i: NOK	Note	2018	2017
RESULTATREGNSKAP			
Inntekter			
Salgsinntekt	7	169 213 870	162 754 426
Annen driftsinntekt		214 467	139 749
Sum inntekter		169 428 337	162 894 175
Kostnader			
Varekostnad	2	119 645 110	114 251 663
Lønn og sosiale kostnader	3	28 924 081	28 870 667
Avskrivning på varige driftsmidler og immaterielle eiendeler	3	866 062	835 679
Annen driftskostnad	2	15 194 732	15 429 394
Sum kostnader		164 629 985	159 387 403
Driftsresultat		4 798 352	3 506 772
Finansinntekter og finanskostnader			
Annen renteinntekt		346 094	326 485
Annen finansinntekt		102 230	599 174
Sum finansinntekter		448 324	925 659
Annen rentekostnad		62 082	66 730
Sum finanskostnader		62 082	66 730
Netto finans		386 242	858 929
Ordinært resultat før skattekostnad		5 184 594	4 365 701
Skattekostnad på ordinært resultat	5	1 264 149	1 000 512
Ordinært resultat etter skattekostnad		3 920 445	3 365 189
Årsresultat		3 920 445	3 365 189
Overføringer og disponeringer			
Ordinært utbytte			1 350 000
Overføringer til/fra annen egenkapital		3 920 445	2 015 189
Sum overføringer og disponeringer		3 920 445	3 365 189



Balanse

Beløp i: NOK	Note	2018	2017
BALANSE - EIENDELER			
Anleggsmidler			
Immaterielle eiendeler			
Utsatt skattefordel	5	1 315 400	1 365 600
Sum immaterielle eiendeler		1 315 400	1 365 600
Varige driftsmidler			
Tomter, bygninger og annen fast eiendom	3	14 000	17 000
Maskiner og anlegg	3	2 395 000	2 102 000
Sum varige driftsmidler		2 409 000	2 119 000
Finansielle anleggsmidler			
Investering i datterselskap	8	987 000	987 000
Aksjer i tilknyttede selskaper	8	1 550 000	1 550 000
Aksjer i andre selskaper		125 700	125 700
Sum finansielle anleggsmidler		2 662 700	2 662 700
Sum anleggsmidler		6 387 100	6 147 300
Omløpsmidler			
Varer			
Varebeholdninger		27 958 000	25 257 000
Sum varer		27 958 000	25 257 000
Fordringer			
Kundefordringer		22 117 295	23 743 790
Fordring på datterselskap		5 000 000	5 000 000
Fordring på tilknyttede selskaper	8	1 410 000	1 260 000
Andre fordringer		4 956 595	3 638 568
Sum fordringer		33 483 890	33 642 358
Bankinnskudd, kontanter og lignende			
Bankinnskudd, kontanter og lignende	6	11 320 200	12 721 800
Sum bankinnskudd, kontanter og lignende		11 320 200	12 721 800
Sum omløpsmidler		72 762 090	71 621 158



Balanse

Beløp i: NOK	Note	2018	2017
SUM EIENDELER		79 149 190	77 768 458
BALANSE - EGENKAPITAL OG GJELD			
Egenkapital			
Innskutt egenkapital			
Aksjekapital	1	9 000 000	9 000 000
Sum innskutt egenkapital		9 000 000	9 000 000
Opptjent egenkapital			
Annen egenkapital		44 247 469	40 327 024
Sum opptjent egenkapital		44 247 469	40 327 024
Sum egenkapital	4	53 247 469	49 327 024
Sum langsiktig gjeld		0	0
Kortsiktig gjeld			
Leverandørgjeld		15 582 612	18 894 022
Betalbar skatt	5	1 213 949	1 065 037
Skyldige offentlige avgifter		3 427 337	2 832 025
Utbytte			1 350 000
Annen kortsiktig gjeld		5 677 823	4 300 350
Sum kortsiktig gjeld		25 901 721	28 441 434
Sum gjeld		25 901 721	28 441 434
SUM EGENKAPITAL OG GJELD		79 149 190	77 768 458



Konsernets resultatregnskap

Beløp i: NOK	Note	2018	2017
RESULTATREGNSKAP			
Inntekter			
Salgsinntekt	7	240 334 536	230 663 072
Annen driftsinntekt		322 467	139 749
Sum inntekter		240 657 003	230 802 821
Kostnader			
Varekostnad		168 119 670	159 808 254
Lønnskostnad	2	41 706 094	41 657 931
Avskrivning på varige driftsmidler og immaterielle eiendeler	3	1 543 562	1 333 679
Annen driftskostnad	2	21 078 459	20 600 846
Sum kostnader		232 447 785	223 400 710
Driftsresultat		8 209 218	7 402 111
Finansinntekter og finanskostnader			
Inntekt på investering i datterselskap og tilknyttet selskap	8	167 900	19 139
Annen renteinntekt		276 780	263 401
Annen finansinntekt		151 907	145 020
Sum finansinntekter		596 587	427 560
Annen rentekostnad		171 736	165 429
Sum finanskostnader		171 736	165 429
Netto finans		424 851	262 131
Ordinært resultat før skattekostnad		8 634 069	7 664 242
Skattekostnad på ordinært resultat	5	2 031 471	1 926 754
Ordinært resultat etter skattekostnad		6 602 598	5 737 488
Årsresultat		6 602 598	5 737 488



Konsernets balanse

Beløp i: NOK	Note	2018	2017
BALANSE - EIENDELER			
Anleggsmidler			
Immaterielle eiendeler			
Utsatt skattefordel	5	1 577 700	1 654 900
Sum immaterielle eiendeler		1 577 700	1 654 900
Varige driftsmidler			
Tomter, bygninger og annen fast eiendom	3	14 000	17 000
Maskiner og anlegg	3	4 392 000	3 708 000
Sum varige driftsmidler		4 406 000	3 725 000
Finansielle anleggsmidler			
Investering i datterselskap	8		
Aksjer i tilknyttede selskaper	8	1 640 823	1 472 923
Aksjer i andre selskaper		125 700	125 700
Sum finansielle anleggsmidler		1 766 523	1 598 623
Sum anleggsmidler		7 750 223	6 978 523
Omløpsmidler			
Varer			
Varebeholdinger		43 781 000	40 352 000
Sum varer		43 781 000	40 352 000
Fordringer			
Kundefordringer		27 505 330	29 475 291
Fordring på datterselskaper		0	0
Fordring på tilknyttede selskaper	8	1 410 000	1 260 000
Andre fordringer		6 556 525	4 440 186
Sum fordringer		35 471 855	35 175 477
Bankinnskudd, kontanter og lignende			
Bankinnskudd, kontanter og lignende	6	15 521 193	17 334 271
Sum bankinnskudd, kontanter og lignende		15 521 193	17 334 271
Sum omløpsmidler		94 774 048	92 861 748



Konsernets balanse

Beløp i: NOK	Note	2018	2017
SUM EIENDELER		102 524 271	99 840 271
BALANSE - EGENKAPITAL OG GJELD			
Egenkapital			
Innskutt egenkapital			
Aksjekapital (9000 aksjer a kr. 1000)	1	9 000 000	9 000 000
Sum innskutt egenkapital		9 000 000	9 000 000
Opptjent egenkapital			
Annen egenkapital		58 966 010	52 363 412
Sum opptjent egenkapital		58 966 010	52 363 412
Sum egenkapital	4	67 966 010	61 363 412
Sum langsiktig gjeld		0	0
Kortsiktig gjeld			
Leverandørgjeld		21 003 063	25 378 421
Betalbar skatt	5	1 954 271	1 975 380
Skyldige offentlige avgifter		4 637 520	4 138 734
Utbytte			1 350 000
Annen kortsiktig gjeld		6 963 407	5 634 324
Sum kortsiktig gjeld		34 558 261	38 476 859
Sum gjeld		34 558 261	38 476 859
SUM EGENKAPITAL OG GJELD		102 524 271	99 840 271



Årsregnskap

2018

for

Lyngdal Byggeforsretning AS



Lyngdal Byggeforretning AS

ÅRSBERETNING 2018

Virksomhetens art og hvor den drives.

Lyngdal Byggeforretning AS hovedaktivitet er drift av byggevareforretning med butikker i Lyngdal og Farsund kommune. Selskapets kontor er i Lyngdal. Konsernet består av morselskapet Lyngdal Byggeforretning AS med datterselskapene Lister Industriverktøy AS og Flekkefjord Byggeforretning AS. Datterselskapene driver byggevareforretninger i Flekkefjord og Kvinesdal samt omsetning av verktøy og tilhørende produkter fra forretning i Farsund.

Forutsetningen om fortsatt drift

Daglig leder og styret bekrefter at forutsetningen om fortsatt drift er lagt til grunn ved avleggelsen av årsregnskapet. Morselskapet og konsernet har i flere år hatt tilfredsstillende resultater og egenkapital, og har alle forutsetninger for å kunne videreføre en positiv utvikling.

Arbeidsmiljø

Styret anser arbeidsmiljøet i selskapet og konsernet som tilfredsstillende, men vurderer løpende behovet for iverksettelse av tiltak for forbedringer. Sykefraværet har vært 5,9 % og skyldes ordinær sykdom blant selskapets ansatte samt 2-3 langtidssykemeldte. Det har ikke forekommet alvorlige ulykker eller skader blant de ansatte som følge av selskapets virksomhet. Konsernet har en stabil og kompetent bemanning.

Ansatte, likestilling, ikke-diskriminering m.v.

I Lyngdal Byggeforretning AS er det 51 fast ansatte på heltid/deltid, fordelt på 13 kvinner og 38 menn. I tillegg kommer vikarer m.v. som samlet utgjør ca. 6 årsverk, slik at selskapet samlet sysselsetter ca. 54 årsverk. Styret består av 1 kvinne og 3 menn. I konsernet er det 71 fast ansatte, fordelt på 17 kvinner og 54 menn. I tillegg kommer vikarer m.v. slik at konsernet sysselsetter ca. 76 årsverk. Selskapets personalpolitikk ansees å være kjønnsnøytral på alle områder. Etter vår oppfatning er likestillingsspørsmålet tilfredsstillende ivaretatt, og det er ikke iverksatt eller planlagt konkrete tiltak innenfor dette område. Vi mener det ikke gjøres forskjell på ansatte, eller ved ansettelse, på grunn av etnisitet, nasjonal opprinnelse, religion, livssyn m.v.

Ytre miljø

Selskapets og konsernets virksomhet drives i henhold til forskriftene, og virksomheten medfører verken forurensning eller utslipp som kan være til skade for det ytre miljø utover det som er vanlig for denne type virksomhet.

Årsregnskapet mv

Styret mener at årsregnskapet gir et rettviseende bilde av selskapets og konsernets eiendeler og gjeld, finansielle stilling og resultat. Det har ikke etter regnskapsårets utløp inntrådt forhold som er av betydning for bedømmelsen av selskapet eller konsernet og som ikke fremkommer av årsregnskapet med tilhørende noter. Verken selskapet eller konsernet driver egen forskning eller utvikling etter den regnskapsmessige definisjon. Utviklingsaktivitetene er begrenset til videreutvikling av selskapets produkter.



Resultat etter skatt er kr. 3 920 445,- for selskapet og kr. 6 602 598,- for konsernet. Egenkapitalen er ved utgangen av 2018 på kr. 53 247 469,- for selskapet og kr. 67 966 010,- for konsernet, mot kr. 49 327 024,- for selskapet og kr. 61 363 412,- for konsernet pr. 31.12.2017. Konsernets egenkapitalprosent er 31.12.18 på 67 %.

Som kontantstrømoppstillingen viser har både morselskapet og konsernet en tilfredsstillende kontantstrøm, og den likviditetsmessige stilling ved årsskifte og gjennom året var tilfredsstillende.

Finansiell risiko.

Selskapet og konsernet er lite eksponert mot endringer i valuta eller endringer i rentenivå. Endringer i rentenivå på lån eller endringer i valutakurser vil derfor i liten grad påvirke selskapet.

Kredittrisikoen på utestående fordringer ansees begrenset, og det har historisk har vært lite tap på fordringer.

Likviditetsrisikoen ansees begrenset da selskapet og konsernet vurderer likviditeten som tilfredsstillende.

Fremtidsutsikter.

De generelle markedsutsikter for selskapets og konsernets produkter er tilfredsstillende og det forventes en normal etterspørsel i tiden fremover. Basert på det forventede salg og den inntjening som ligger i konsernet, vurderes fremtidig utvikling som positiv.


Forslag til disponering av årets resultat.

Styret foreslår at årets overskudd på kr. 3 920 445,- disponeres slik:
Avsatt til annen egenkapital kr. 3 920 445,-


Konsernet har i regnskapsåret et samlet resultat etter skatt på kr. 6 602 598,-

Lyngdal, den 29. mai 2019


Siv Rosfjord Loga
Styrets leder


Christian Sakshaug
Styremedlem


Dag Rosfjord
Styremedlem


Trond Rosfjord
Daglig leder/styremedlem



Lyngdal Byggeforretning AS

Balanse pr. 31.12.2018

Morselskap			Konsern	
2018	2017	Note	2018	2017
EIENDELER				
ANLEGGSMIDLER				
Immaterielle eiendeler				
1 315 400	1 365 600	5	1 577 700	1 654 900
Varige driftsmidler				
14 000	17 000	3	14 000	17 000
2 395 000	2 102 000	3	4 392 000	3 708 000
Finansielle anleggsmidler				
987 000	987 000	8		
1 550 000	1 550 000	8	1 640 823	1 472 923
125 700	125 700		125 700	125 700
<u>6 387 100</u>	<u>6 147 300</u>		<u>7 750 223</u>	<u>6 978 523</u>
OMLØPSMIDLER				
Varebeholdning				
27 958 000	25 257 000		43 781 000	40 352 000
Fordringer				
22 117 295	23 743 790		27 505 330	29 475 291
5 000 000	5 000 000		0	0
1 410 000	1 260 000	8	1 410 000	1 260 000
4 956 595	3 638 568		6 556 525	4 440 186
Bankinnskudd, kontanter				
11 320 200	12 721 800	6	15 521 193	17 334 271
<u>72 762 090</u>	<u>71 621 158</u>		<u>94 774 048</u>	<u>92 861 748</u>
<u>79 149 190</u>	<u>77 768 458</u>		<u>102 524 271</u>	<u>99 840 271</u>



Lyngdal B Lyngdal Byggeforretning AS


Balanse pr. 31.12.2018


Morselskap		Konsern	
2018	2017	2018	2017
EGENKAPITAL OG GJELD			
EGENKAPITAL			
Innskutt egenkapital			
9 000 000	9 000 000	9 000 000	9 000 000
<u>9 000 000</u>	<u>9 000 000</u>	<u>9 000 000</u>	<u>9 000 000</u>
Aksjekapital (9 000 aksjer a kr. 1 000) 1			
Sum innskutt egenkapital			
Opptjent egenkapital			
44 247 469	40 327 024	58 966 010	52 363 412
<u>44 247 469</u>	<u>40 327 024</u>	<u>58 966 010</u>	<u>52 363 412</u>
Annen egenkapital			
Sum opptjent egenkapital			
Sum egenkapital 4			
<u>53 247 469</u>	<u>49 327 024</u>	<u>67 966 010</u>	<u>61 363 412</u>
GJELD			
Kortsiktig gjeld			
15 582 612	18 894 022	21 003 063	25 378 421
1 213 949	1 065 037	1 954 271	1 975 380
3 427 337	2 832 025	4 637 520	4 138 734
0	1 350 000	0	1 350 000
5 677 823	4 300 350	6 963 407	5 634 324
<u>25 901 721</u>	<u>28 441 434</u>	<u>34 558 261</u>	<u>38 476 859</u>
Leverandørgjeld 5			
Betalbar skatt			
Skyldig offentlige avgifter			
Skyldig utbytte			
Annen kortsiktig gjeld			
Sum kortsiktig gjeld			
Sum gjeld			
<u>25 901 721</u>	<u>28 441 434</u>	<u>34 558 261</u>	<u>38 476 859</u>
SUM EGENKAPITAL OG GJELD			
<u>79 149 190</u>	<u>77 768 458</u>	<u>102 524 271</u>	<u>99 840 271</u>

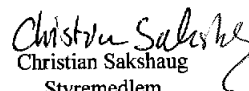
Lyngdal, den 29. mai 2019

I styret for Lyngdal Byggeforretning AS


Siv Rosfjord Løga
Styrets leder


Dag Rosfjord
Styremedlem


Trond Rosfjord
Daglig leder/styremedlem


Christian Sakshaug
Styremedlem



Lyngdal Byggeforretning AS

Kontantstrømoppstilling

	Morselskap		Konsern	
	2018	2017	2018	2017
Kontantstrømmer fra operasjonelle aktiviteter				
+/- Resultat før skattekostnad	5 184 594	4 365 701	8 634 069	7 664 242
- Periodens betalte skatt	-1 065 037	-2 064 975	-1 975 380	-3 303 374
+/- Tap/gevinst ved salg av anleggsmidler	-73 000	0	-181 000	0
+ Ordinære avskrivninger	866 062	835 679	1 543 562	1 333 679
Endringer tilknyttede selskaper, netto			-167 900	480 861
+/- Endring varelager	-2 701 000	-2 176 000	-3 429 000	-2 205 000
+/- Endring kundefordringer	1 626 495	3 523 416	1 969 961	4 255 100
+/- Endring leverandørgjeld	-3 311 410	2 001 686	-4 375 358	1 437 048
+/- Endring i andre tidsavgrensningsposter	504 758	-2 141 222	-438 470	-1 073 447
= Netto kontantstrøm fra operasjonelle aktiviteter	1 031 462	4 344 285	1 580 484	8 589 109
Kontantstrømmer fra investeringsaktiviteter				
- Utbetalinger ved kjøp av varige driftsmidler	-1 158 062	-692 679	-2 253 562	-1 839 679
Utbetaling ved investering i aksjer	0	0	0	0
+ Innbetalinger ved salg av varige driftsmidler	75 000	0	210 000	0
= Netto kontantstrøm fra investeringsaktiviteter	-1 083 062	-692 679	-2 043 562	-1 839 679
Kontantstrømmer fra finansieringsaktiviteter				
Utbetalt lån til datterselskap	0	-1 500 000		
Innbetalt avdrag lån datterselskap	0	0		
- Utbetalinger ved nedbetaling av langsiktig gjeld	0			-4 178 580
- Utbetalinger av utbytte	-1 350 000	-2 550 000	-1 350 000	-2 550 000
= Netto kontantstrøm fra finansieringsaktiviteter	-1 350 000	-4 050 000	-1 350 000	-6 728 580
= Netto endring i kontanter og bankinnskudd	-1 401 600	-398 394	-1 813 078	20 850
+ Beholdning av kontanter og bankinnskudd 1.1.	12 721 800	13 120 194	17 334 271	17 313 421
= Beholdning av kontanter og bankinnskudd 31.12	11 320 200	12 721 800	15 521 193	17 334 271



Noter til regnskapet for 2018

Lyngdal Byggeforretning AS

Regnskapsprinsipper

Årsregnskapet er satt opp i samsvar med regnskapsloven og god regnskapsskikk.

Konsolidering.

Konsernregnskapet omfatter de selskaper hvor morselskapet direkte eller indirekte har bestemmende innflytelse. Konsernregnskapet er utarbeidet som om konsernet var en økonomisk enhet. Transaksjoner og mellomværende mellom selskapene i konsernet er eliminert. Konsernregnskapet er utarbeidet etter ensartede prinsipper

Aksjer i tilknyttede selskaper vurderes etter kostmetoden i selskapsregnskapet.

Aksjer i tilknyttede selskaper vurderes etter egenkapitalmetoden i konsernregnskapet. Egenkapitalmetoden tilsier bl.a. at andel av årsresultatet i tilknyttede selskaper resultatføres i konsernregnskapet.

Klassifisering og vurdering av balanseposter.

Omløpsmidler og kortsiktig gjeld omfatter normalt poster som forfaller til betaling innen ett år etter balansedagen, samt poster som knytter seg til varekretsløpet. Øvrige poster er klassifisert som anleggsmiddel/langsiktig gjeld.

Omløpsmidler er verdsatt til laveste av anskaffelseskost og virkelig verdi. Kortsiktig gjeld balanseføres til nominelt beløp på opptakstidspunktet.

Anleggsmidler omfatter eiendeler bestemt til varig eie og bruk, og er vurdert til anskaffelseskost. Varige driftsmidler balanseføres og avskrives over driftsmidlets økonomiske levetid. Varige driftsmidler nedskrives til antatt virkelig verdi når verdifallet forventes ikke å være forbigående.

Bruk av estimater.

Utarbeidelsen av årsregnskapet i henhold til god regnskapsskikk forutsetter at ledelsen benytter estimater og forutsetninger som påvirker resultatregnskapet og verdsettelsen av eiendeler og gjeld, samt opplysninger om usikre eiendeler og forpliktelser på regnskapsdagen.

Beregnete tap som er sansynlige og kvantifiserbare kostnadsføres løpende.

Salgsinntekter

Inntektsføring av salg av varer skjer på leveringstidspunktet. Tjenester inntektsføres i takt med utførelsen.

Fordringer

Kundefordringer og andre fordringer er oppført i balansen til pålydende etter fradrag for avsetning til forventet tap. Avsetning til tap gjøres på grunnlag av en individuell vurdering av de enkelte fordringer. I tillegg gjøres det for øvrige kundefordringer en uspesifisert avsetning for å dekke antatt tap.

Aksjer i andre selskaper.

I selskapsregnskapet er aksjer i andre selskaper vurdert etter kostmetoden. Investeringen er vurdert til anskaffelseskost for aksjene med mindre nedskrivning har vært nødvendig.

Utbytte og andre utdelinger fra datterselskap er inntektsført i samme år som det er avsatt i datterselskap. I konsernregnskapet er datterselskap konsolidert.

Varebeholdning.

Beholdning av innkjøpte varer er verdsatt til det laveste av anskaffelseskost og virkelig verdi. Egentilvirkede ferdigvarer og varer under tilvirkning er vurdert til tilvirkningskost. Det foretas nedskrivning for påregnelig ukurans.

**Noter til regnskapet for 2018****Lyngdal Byggeforsretning AS****Skatter**

Skattekostnaden i resultatregnskapet omfatter både periodens betalbare skatt og endringer i utsatt skatt. Utsatt skatt er beregnet på grunnlag av de midlertidige forskjeller som eksisterer mellom regnskapsmessige og skattemessige verdier. Skatteøkende og skattereduserende midlertidige forskjeller som reverseres eller kan reverseres i samme periode er utlignet. Netto utsatt skattefordel balanseføres i den grad det er sansynlig at denne kan nyttegjøres.

Konsolideringsprinsipper.

Konsernet omfatter morselskapet Lyngdal Byggeforsretning AS samt selskaper hvor morselskapet har bestemmende innflytelse.

Ved eliminering av aksjer i datterselskap legges oppkjøpsmetoden til grunn ved at anskaffelseskost henføres til virkelig verdi av identifiserbare eiendeler og gjeld på oppkjøpstidspunktet. Merverdi utover dette henføres til goodwill. Ved salg av aksjer internt i konsernet elimineres merverdier mot egenkapitalen.

Kontantstrømoppstilling

Kontantstrømoppstillingen er utarbeidet etter den indirekte metode. Kontanter og kontantekvivalenter omfatter kontanter, bankinnskudd og andre kortsiktige likvide plasseringer.

Note 1: Aksjekapital, aksjonærer mv.

Selskapets aksjekapital, kr 9.000.000,-, er fordelt på 9 000 aksjer a kr 1 000,-.

Selskapets aksjonærer er :

	Antall A-aksjer	Antall B-aksjer	Sum aksjer
Tove Moseid Rosfjord	1 500		1 500
Kvavikstranda AS		1 500	1 500
SRL Eiendom AS		1 500	1 500
Høvleriservice AS		1 500	1 500
Narve Rosfjord Eiendom AS		1 500	1 500
Batteriveien Eiendom AS		1 500	1 500
	<u>1 500</u>	<u>7 500</u>	<u>9 000</u>

Selskapet har 2 aksjeklasser, 1 500 aksjer i klasse A og 7 500 aksjer i klasse B. Aksjene har forskjellig stemmerett og utbytterett.

Note 2: Ansatte, godtgjørelser, lån ansatte m.v.

Lønn og sosiale kostnader består av følgende poster:

	Morselskap		Konsern	
	2018	2017	2018	2017
Lønninger	24 122 283	24 344 053	34 994 623	35 131 301
Arbeidsgiveravgift	3 689 969	3 614 679	5 216 937	5 171 652
Pensjonskostnader	703 563	532 747	980 963	828 031
Andre lønnskostnader	408 266	379 188	513 571	526 947
Sum lønnskostnader	<u>28 924 081</u>	<u>28 870 667</u>	<u>41 706 094</u>	<u>41 657 931</u>

Morselskapet har i regnskapsåret sysselsatt ca. 54 årsverk.
I konsernet har det vært sysselsatt ca. 76 årsverk.

Selskapets pensjonsordninger tilfredstiller kravene i lov om obligatorisk tjenstepensjon.



Noter til regnskapet for 2018

Lyngdal Byggefretning AS

Godtgjørelser	Daglig leder	Styret
Lønn	847 192	0
Andre ytelser	122 640	0
	<u>969 832</u>	<u>0</u>

Lån til ansatte mv

Lån til ansatte er kr. 12 492

Revisor

Kostnadsført honorar til revisor fordeler seg slik:

	Morselskap	Konsern
Lovpålagt revisjon	34 000	76 500
Sum	<u>34 000</u>	<u>76 500</u>

Note 3: Varige driftsmidler

Morselskap:

	Bygninger	Maskiner, inventar	Sum
Anskaffelseskost 01.01.	183 101	17 868 469	18 051 570
Tilgang i året	0	1 158 062	1 158 062
Avgang	0	-2 346 462	-2 346 462
Anskaffelseskost 31.12.	<u>183 101</u>	<u>16 680 069</u>	<u>16 863 170</u>
Akkumulerte avskrivninger 31.12.	<u>-169 101</u>	<u>-14 285 069</u>	<u>-14 454 170</u>
Bokført verdi pr 31.12.	<u>14 000</u>	<u>2 395 000</u>	<u>2 409 000</u>
Årets avskrivninger	3 000	863 062	866 062
Avskrivningsplan	Lineær	Lineær	
Økonomisk levetid	20 år	5-10 år	

Konsern:

	Bygninger	Maskiner, inventar	Sum
Anskaffelseskost 01.01.	183 101	21 640 894	21 823 995
Tilgang i året	0	2 253 562	2 253 562
Avgang	0	-2 458 347	-2 458 347
Anskaffelseskost 31.12.	<u>183 101</u>	<u>21 436 109</u>	<u>19 365 648</u>
Akkumulerte avskrivninger 31.12.	<u>-169 101</u>	<u>-17 044 109</u>	<u>-17 213 210</u>
Bokført verdi pr 31.12.	<u>14 000</u>	<u>4 392 000</u>	<u>2 152 438</u>
Årets avskrivninger	3 000	1 540 562	1 543 562
Avskrivningsplan	Lineær	Lineær	
Økonomisk levetid	20 år	5-10 år	



Noter til regnskapet for 2018

Lyngdal Byggeforretning AS

Note 4: Egenkapital

	Aksje- kapital	Annen egenkapital	Sum
Morselskap:			
Egenkapital 01.01.	9 000 000	40 327 024	49 327 024
Årets resultat		3 920 445	3 920 445
Egenkapital 31.12.	9 000 000	44 247 469	53 247 469

Konsern:

Egenkapital 01.01.	9 000 000	52 363 412	61 363 412
Årets resultat		6 602 598	6 602 598
Avsatt til utbytte			0
Egenkapital 31.12.	9 000 000	58 966 010	67 966 010

Note 5: Skattekostnad

Morselskap:	2018	2017
Regnskapsmessig resultat før skattekostnad	5 184 594	4 365 701
Endring i midlertidige forskjeller	41 706	516 263
Permanente forskjeller	51 737	-444 309
Skattepliktig inntekt	5 278 037	4 437 655
Betalbar skatt	1 213 949	1 065 037
Endring utsatt skatt	50 200	-64 500
For meget/lite avsatt tidligere år	0	-25
Årets skattekostnad	1 264 149	1 000 512

Forskjeller mellom regnskapsmessige og skattemessige verdier :

	31.12.2018	31.12.2017	Endring
Anleggsmidler	-1 149 597	-1 331 740	-182 143
Omløpsmidler	-4 739 456	-4 515 607	223 849
Andre forskjeller	-90 000	-90 000	0
Netto midlertidige forskjeller	-5 979 053	-5 937 347	41 706
Utsatt skattefordel	1 315 400	1 365 600	-50 200
Skattesats utsatt skattefordel	22 %	23 %	



Noter til regnskapet for 2018

Lyngdal Byggeforretning AS

Konsern:	2018	2017
Regnskapsmessig resultat før skattekostnad	8 634 069	7 664 242
Endring i midlertidige forskjeller	-23 898	502 729
Permanente forskjeller m.v.	-113 343	63 527
Skattepliktig inntekt	<u>8 496 828</u>	<u>8 230 498</u>
Betalbar skatt	1 954 271	1 975 380
Endring utsatt skatt	77 200	-48 600
Før meget/før lite avsatt tidligere år	0	-26
Årets skattekostnad	<u>2 031 471</u>	<u>1 926 754</u>

Forskjeller mellom regnskapsmessige og skattemessige verdier :

	31.12.2018	31.12.2017	Endring
Anleggsmidler	-1 291 336	-1 526 275	-234 939
Omløpsmidler	-5 790 115	-5 579 074	211 041
Andre forskjeller	-90 000	-90 000	0
Netto midlertidige forskjeller	<u>-7 171 451</u>	<u>-7 195 349</u>	<u>-23 898</u>
Utsatt skattefordel	<u>1 577 700</u>	<u>1 654 900</u>	<u>-77 200</u>
Skattesats utsatt skattefordel	<u>22 %</u>	<u>23 %</u>	

Note 6: Bankinnskudd, kontanter.

I posten inngår bundne bankinnskudd med	
Morselskap	1 018 181,-
Konsern	1 427 196,-

Note 7: Virksomhet, salgsinntekter.

Selskapets og konsernets virksomhet er salg av byggevarer, verktøy samt tilhørende produkter.

Salget skjer i hovedsak til kunder i Agder-fylkene.



Noter til regnskapet for 2018

Lyngdal Byggeforretning AS

Note 8: Datterselskap og tilknyttede selskaper.

Konsernet består av følgende selskaper:

a. Morselskap:

Lyngdal Byggeforretning AS

b. Datterselskap:

	Forretnings- kontor	Eierandel/ stemmeandel
Flekkefjord Byggeforretning AS	Flekkefjord	100 %
Lister Industriverktøy AS	Farsund	100 %

c. Tilknyttede selskaper morselskap:

	Forretnings- kontor	Eierandel/ stemmeandel	Anskaffelses- kost
Hagekleiva Eiendom AS	Lyngdal	25 %	1 250 000
Kråkenes Boligfelt AS	Farsund	50 %	300 000
			<u>1 550 000</u>

Fordring på tilknyttede selskaper:

Fordring på Hagekleiva Eiendom AS			0
Fordring på Kråkenes Boligfelt AS			1 410 000
			<u>1 410 000</u>

Kausjonsansvar for banklån til Hagekleiva Eiendom AS			<u>500 000</u>
--	--	--	----------------

d. Tilknyttede selskaper - konsern.

	Årets resultat- andel	Utgående balanse 31.12.18.
Hagekleiva Eiendom AS	62 963	1 257 484
Kråkenes Boligfelt AS	104 937	383 339
	<u>167 900</u>	<u>1 640 823</u>



RSM Norge AS

Fiboveien 2 B, 4580 Lyngdal
Org.nr: 982 316 588 MVA

T +47 38 07 07 00
F +47 23 11 42 01

www.rsmnorge.no

Til generalforsamlingen i Lyngdal Byggeforretning AS

Uavhengig revisors beretning

Uttalelse om revisjonen av årsregnskapet

Konklusjon

Vi har revidert Lyngdal Byggeforretning AS' årsregnskap som viser et overskudd i selskapsregnskapet på kr 3 920 445 og et overskudd i konsernregnskapet på kr 6 602 598. Årsregnskapet består av:

- selskapsregnskapet, som består av balanse per 31. desember 2018, resultatregnskap og kontantstrømpoppstilling for regnskapsåret avsluttet per denne datoen og noter til årsregnskapet, herunder et sammendrag av viktige regnskapsprinsipper, og
- konsernregnskapet, som består av balanse per 31. desember 2018, resultatregnskap og kontantstrømpoppstilling for regnskapsåret avsluttet per denne datoen og noter til årsregnskapet, herunder et sammendrag av viktige regnskapsprinsipper.

Etter vår mening:

- er årsregnskapet avgitt i samsvar med lov og forskrifter
- gir det medfølgende selskapsregnskapet et rettviseende bilde av den finansielle stillingen til Lyngdal Byggeforretning AS per 31. desember 2018 og av selskapets resultater og kontantstrømmer for regnskapsåret som ble avsluttet per denne datoen i samsvar med regnskapslovens regler og god regnskapsskikk i Norge.
- gir det medfølgende konsernregnskapet et rettviseende bilde av den finansielle stillingen til konsernet Lyngdal Byggeforretning AS per 31. desember 2018 og av konsernets resultater og kontantstrømmer for regnskapsåret som ble avsluttet per denne datoen i samsvar med regnskapslovens regler og god regnskapsskikk i Norge.

Grunnlag for konklusjonen

Vi har gjennomført revisjonen i samsvar med lov, forskrift og god revisjonsskikk i Norge, herunder de internasjonale revisjonsstandardene International Standards on Auditing (ISA-ene). Våre oppgaver og plikter i henhold til disse standardene er beskrevet i Revisors oppgaver og plikter ved revisjon av årsregnskapet. Vi er uavhengige av selskapet og konsernet slik det kreves i lov og forskrift, og har overholdt våre øvrige etiske forpliktelser i samsvar med disse kravene. Etter vår oppfatning er innhentet revisjonsbevis tilstrekkelig og hensiktsmessig som grunnlag for vår konklusjon.

Øvrig informasjon

Ledelsen er ansvarlig for øvrig informasjon. Øvrig informasjon omfatter informasjon i årsrapporten bortsett fra årsregnskapet og den tilhørende revisjonsberetningen.

Vår uttalelse om revisjonen av årsregnskapet dekker ikke øvrig informasjon, og vi attesterer ikke den øvrige informasjonen.

THE POWER OF BEING UNDERSTOOD

AUDIT | TAX | CONSULTING

RSM Norge AS is a member of the RSM network and trades as RSM. RSM is the trading name used by the members of the RSM network. Each member of the RSM network is an independent accounting and consulting firm which practices in its own right. The RSM network is not itself a separate legal entity in any jurisdiction.

RSM Norge AS er medlem av/er a member of Den norske Revisorforening.



Revisors beretning 2018 for Lyngdal Byggeforsretning AS



I forbindelse med revisjonen av årsregnskapet er det vår oppgave å lese øvrig informasjon med det formål å vurdere hvorvidt det foreligger vesentlig inkonsistens mellom øvrig informasjon og årsregnskapet, kunnskap vi har opparbeidet oss under revisjonen, eller hvorvidt den tilsynelatende inneholder vesentlig feilinformasjon.

Dersom vi konkluderer med at den øvrige informasjonen inneholder vesentlig feilinformasjon er vi pålagt å rapportere det. Vi har ingenting å rapportere i så henseende.

Styrets og daglig leders ansvar for årsregnskapet

Styret og daglig leder (ledelsen) er ansvarlig for å utarbeide årsregnskapet i samsvar med lov og forskrifter, herunder for at det gir et rettviseende bilde i samsvar med regnskapslovens regler og god regnskapsskikk i Norge. Ledelsen er også ansvarlig for slik intern kontroll som den finner nødvendig for å kunne utarbeide et årsregnskap som ikke inneholder vesentlig feilinformasjon, verken som følge av misligheter eller utilsiktede feil.

Ved utarbeidelsen av årsregnskapet er ledelsen ansvarlig for å ta standpunkt til selskapets og konsernets evne til fortsatt drift, og på tilbørlig måte å opplyse om forhold av betydning for fortsatt drift. Forutsetningen om fortsatt drift skal legges til grunn for årsregnskapet så lenge det ikke er sannsynlig at virksomheten vil bli avvirket.

Revisors oppgaver og plikter ved revisjonen av årsregnskapet

Vårt mål med revisjonen er å oppnå betryggende sikkerhet for at årsregnskapet som helhet ikke inneholder vesentlig feilinformasjon, verken som følge av misligheter eller utilsiktede feil, og å avgi en revisjonsberetning som inneholder vår konklusjon. Betyggende sikkerhet er en høy grad av sikkerhet, men ingen garanti for at en revisjon utført i samsvar med lov, forskrift og god revisjonsskikk i Norge, herunder ISA-ene, alltid vil avdekke vesentlig feilinformasjon som eksisterer. Feilinformasjon kan oppstå som følge av misligheter eller utilsiktede feil. Feilinformasjon blir vurdert som vesentlig dersom den enkeltvis eller samlet med rimelighet kan forventes å påvirke økonomiske beslutninger som brukerne foretar basert på årsregnskapet.

For videre beskrivelse av revisors oppgaver og plikter vises det til:
<https://revisorforeningen.no/revisjonsberetninger>

Uttalelse om andre lovmessige krav

Konklusjon om årsberetningen

Basert på vår revisjon av årsregnskapet som beskrevet ovenfor, mener vi at opplysningene i årsberetningen om årsregnskapet, forutsetningen om fortsatt drift og forslaget til resultatdisponering er konsistente med årsregnskapet og i samsvar med lov og forskrifter.

Konklusjon om registrering og dokumentasjon

Basert på vår revisjon av årsregnskapet som beskrevet ovenfor, og kontrollhandlinger vi har funnet nødvendig i henhold til internasjonal standard for attestasjonsoppdrag (ISAE) 3000 «Attestasjonsoppdrag som ikke er revisjon eller forenklet revisorkontroll av historisk finansiell informasjon», mener vi at ledelsen har oppfylt sin plikt til å sørge for ordentlig og oversiktlig registrering og dokumentasjon av selskapets regnskapsopplysninger i samsvar med lov og god bokføringsskikk i Norge.

Lyngdal, 29. mai 2019
RSM Norge AS


Tor Egil Sædland
Registrert revisor