



ÅRSREGNSKAPET FOR REGNSKAPSÅRET 2020 - GENERELL INFORMASJON

Enheten

Organisasjonsnummer: 899 523 482
Organisasjonsform: Aksjeselskap
Foretaksnavn: NEMUS ARENDAL AS
Forretningsadresse: Citygården
4.etasje
Friergangen 4
4836 ARENDAL

Regnskapsår

Årsregnskapets periode: 01.01.2020 - 31.12.2020

Konsern

Morselskap i konsern: Nei

Regnskapsregler

Regler for små foretak benyttet: Ja
Benyttet ved utarbeidelsen av årsregnskapet til selskapet: Regnskapslovens alminnelige regler

Årsregnskapet fastsatt av kompetent organ

Bekreftet av representant for selskapet: Lars-Christian Stig
Dato for fastsettelse av årsregnskapet: 31.03.2021

Grunnlag for avgivelse

År 2020: Årsregnskapet er elektronisk innlevert
År 2019: Tall er hentet fra elektronisk innlevert årsregnskap fra 2020

Det er ikke krav til at årsregnskapet m.v. som sendes til Regnskapsregisteret er undertegnet. Kontrollen på at dette er utført ligger hos revisor/enhetens øverste organ. Sikkerheten ivaretas ved at innsender har rolle/rettighet for innsending av årsregnskapet via Altinn, og ved at det bekreftes at årsregnskapet er fastsatt av kompetent organ.

Brønnøysundregistrene, 26.07.2022



Resultatregnskap

Beløp i: NOK	Note	2020	2019
RESULTATREGNSKAP			
Inntekter			
Salgsinntekt		6 800 551	5 261 340
Annen driftsinntekt		219 993	28 000
Sum inntekter		7 020 543	5 289 340
Kostnader			
Varekostnad		2 219 353	42 052
Lønnskostnad	1	2 003 069	2 303 599
Avskrivning av driftsmidler og immaterielle eiendeler	2	35 329	29 400
Annen driftskostnad	1	1 701 691	1 746 610
Sum kostnader		5 959 442	4 121 661
Driftsresultat		1 061 102	1 167 679
Finansinntekter og finanskostnader			
Annen renteinntekt		231	710
Sum finansinntekter		231	710
Annen rentekostnad		3 710	181
Annen finanskostnad			506
Sum finanskostnader		3 710	688
Netto finans		-3 479	23
Ordinært resultat før skattekostnad		1 057 622	1 167 701
Skattekostnad på ordinært resultat	5	230 283	259 481
Ordinært resultat etter skattekostnad		827 339	908 220
Årsresultat	7	827 339	908 220
Årsresultat etter minoritetsinteresser		827 339	908 220
Totalresultat		827 339	908 220
Overføringer og disponeringer			



Resultatregnskap

Beløp i: NOK	Note	2020	2019
Utbytte		800 000	1 000 000
Avsatt til annen egenkapital		27 339	-91 780
Sum overføringer og disponeringer		827 339	908 220



Balanse

Beløp i: NOK	Note	2020	2019
BALANSE - EIENDELER			
Anleggsmidler			
Immaterielle eiendeler			
Utsatt skattefordel	5	20 589	
Sum immaterielle eiendeler		20 589	
Varige driftsmidler			
Driftsløsøre, inventar o.a. utstyr	2	56 115	61 800
Sum varige driftsmidler		56 115	61 800
Finansielle anleggsmidler			
Investeringer i aksjer og andeler	4	20 000	20 000
Sum finansielle anleggsmidler		20 000	20 000
Sum anleggsmidler		96 704	81 800
Omløpsmidler			
Varer			
Sum varer		16 550	49 420
Fordringer			
Kundefordringer		476 611	201 760
Andre kortsiktige fordringer		182 995	88 235
Sum fordringer		659 606	289 995
Bankinnskudd, kontanter og lignende			
Bankinnskudd, kontanter o.l.	3	1 503 918	1 798 312
Sum bankinnskudd, kontanter og lignende		1 503 918	1 798 312
Sum omløpsmidler		2 180 074	2 137 726
SUM EIENDELER		2 276 778	2 219 526


BALANSE - EGENKAPITAL OG GJELD





Balanse

Beløp i: NOK	Note	2020	2019
Egenkapital			
Innskutt egenkapital			
Aksjekapital	6	45 000	45 000
Beholdning av egne aksjer	6		
Overkurs		85 000	85 000
Annen innskutt egenkapital		-7 500	-7 500
Sum innskutt egenkapital		122 500	122 500
Opptjent egenkapital			
Annen egenkapital		380 285	352 945
Sum opptjent egenkapital		380 285	352 945
Sum egenkapital	7	502 785	475 445
Gjeld			
Langsiktig gjeld			
Utsatt skatt	5		
Annen langsiktig gjeld			
Sum langsiktig gjeld		0	0
Kortsiktig gjeld			
Leverandørgjeld		122 683	101 272
Betalbar skatt	5	250 872	259 481
Skyldig offentlige avgifter		141 062	133 109
Utbytte		800 000	1 000 000
Annen kortsiktig gjeld		459 375	250 219
Sum kortsiktig gjeld		1 773 993	1 744 081
Sum gjeld		1 773 993	1 744 081
SUM EGENKAPITAL OG GJELD		2 276 778	2 219 526



 Legally signed by
Shannon Ranaid Currie
26.03.2021

 Legally signed by
Anne H Abusdal Moksness
30.03.2021

 Legally signed by
Lars-Christian
30.03.2021

Årsregnskap 2020

Nemus Arendal AS

Innhold:

Resultat
Balanse
Noter



Org.nr: 899 523 482



Resultatregnskap

Nemus Arendal AS

Legally signed by
Shannon Ranaid Currie
26.03.2021

Legally signed by
Anne H Abusdal Moksness
30.03.2021

Legally signed by
Lars-Christian
30.03.2021


Driftsinntekter og driftskostnader	Note	2020	2019
Salgsinntekt		6 800 551	5 261 340
Annen driftsinntekt		219 993	28 000
Sum driftsinntekter		7 020 543	5 289 340
Varekostnad		2 219 353	42 052
Lønnskostnad	1	2 003 069	2 303 599
Avskrivning av driftsmidler og immaterielle eiendeler	2	35 329	29 400
Annen driftskostnad	1	1 701 691	1 746 610
Sum driftskostnader		5 959 442	4 121 661
Driftsresultat		1 061 102	1 167 679
Finansinntekter og finanskostnader			
Annen renteinntekt		231	710
Annen rentekostnad		3 710	181
Annen finanskostnad		0	506
Resultat av finansposter		-3 479	23
Ordinært resultat før skattekostnad		1 057 622	1 167 701
Skattekostnad på ordinært resultat	5	230 283	259 481
Ordinært resultat		827 339	908 220
Årsresultat	7	827 339	908 220
Overføringer			
Avsatt til utbytte		800 000	1 000 000
Avsatt til annen egenkapital		27 339	-91 780
Sum overføringer		827 339	908 220




Balanse

Nemus Arendal AS

 Legally signed by
Shannon Ranaid Currie
26.03.2021

 Legally signed by
Anne H Abusdal Moksness
30.03.2021

 Legally signed by
Lars-Christian
30.03.2021

Eiendeler	Note	2020	2019
Anleggsmidler			
Utsatt skattefordel	5	20 589	0
Sum immaterielle eiendeler		20 589	0
Varige driftsmidler			
Driftsløsøre, inventar o.a. utstyr	2	56 115	61 800
Sum varige driftsmidler		56 115	61 800
Finansielle anleggsmidler			
Investeringer i aksjer og andeler	4	20 000	20 000
Sum finansielle anleggsmidler		20 000	20 000
Sum anleggsmidler		96 704	81 800
Omløpsmidler			
Lager av varer og annen beholdning		16 550	49 420
Fordringer			
Kundefordringer		476 611	201 760
Andre kortsiktige fordringer		182 995	88 235
Sum fordringer		659 606	289 995
Bankinnskudd, kontanter o.l.	3	1 503 918	1 798 312
Sum omløpsmidler		2 180 074	2 137 726
Sum eiendeler		2 276 778	2 219 526



Balanse

Nemus Arendal AS

Legally signed by
Shannon Ranaid Currie
26.03.2021

Legally signed by
Anne H Abusdal Moksness
30.03.2021

Legally signed by
Lars-Christian
30.03.2021

Egenkapital og gjeld	Note	2020	2019
Egenkapital			
Innskutt egenkapital			
Aksjekapital	6	45 000	45 000
Overkurs		85 000	85 000
Annen innskutt egenkapital		-7 500	-7 500
Sum innskutt egenkapital		122 500	122 500
Opptjent egenkapital			
Annen egenkapital		380 285	352 945
Sum opptjent egenkapital		380 285	352 945
Sum egenkapital	7	502 785	475 445
Gjeld			
Kortsiktig gjeld			
Leverandørgjeld		122 683	101 272
Betalbar skatt	5	250 872	259 481
Skyldig offentlige avgifter		141 062	133 109
Utbytte		800 000	1 000 000
Annen kortsiktig gjeld		459 375	250 219
Sum kortsiktig gjeld		1 773 993	1 744 081
Sum gjeld		1 773 993	1 744 081
Sum egenkapital og gjeld		2 276 778	2 219 526

Arendal, 26.03.2021
Styret i Nemus Arendal AS


Lars-Christian Stig
styreleder/daglig leder


Shannon Ranaid Currie
styremedlem


Anne Helene Abusdal Moksness
styremedlem



Noter Nemus Arendal AS

 Legally signed by
Shannon Ranaid Currie
26.03.2021

 Legally signed by
Anne H Abusdal Moksness
30.03.2021

 Legally signed by
Lars-Christian
30.03.2021

Regnskapsprinsipper

Årsregnskapet er satt opp i samsvar med regnskapsloven og NRS 8 - God regnskapsskikk for små foretak.

Driftsinntekter

Inntektsføring ved salg av varer skjer på leveringstidspunktet. Tjenester inntektsføres etter hvert som de leveres.

Skatt

Skattekostnaden i resultatregnskapet omfatter både periodens betalbare skatt og endring i utsatt skatt. Utsatt skatt er beregnet med 22 % på grunnlag av de midlertidige forskjeller som eksisterer mellom regnskapsmessige og skattemessige verdier, samt ligningsmessig underskudd til fremføring ved utgangen av regnskapsåret. Skatteøkende og skattereduserende midlertidige forskjeller som reverserer eller kan reverseres i samme periode er utlignet og nettoført.

Klassifisering og vurdering av anleggsmidler

Anleggsmidler omfatter eiendeler bestemt til varig eie og bruk. Anleggsmidler er vurdert til anskaffelseskost. Varige driftsmidler balanseføres og avskrives over driftsmidlets økonomiske levetid. Avskrivningsperioden for fast eiendom anskaffet etter 2009 er dekomponert i en del som gjelder råbygget og en del som gjelder faste tekniske installasjoner. Varige driftsmidler nedskrives til gjenvinnbart beløp ved verdifall som forventes ikke å være forbigående. Gjenvinnbart beløp er det høyeste av netto salgsverdi og verdi i bruk. Verdi i bruk er nåverdi av fremtidige kontantstrømmer knyttet til eiendelen. Nedskrivningen reverseres når grunnlaget for nedskrivningen ikke lenger er til stede.

Klassifisering og vurdering av omløpsmidler

Omløpsmidler og kortsiktig gjeld omfatter normalt poster som forfaller til betaling innen ett år etter balansedagen, samt poster som knytter seg til varekretsløpet. Omløpsmidler vurderes til laveste verdi av anskaffelseskost og virkelig verdi.

Varer

Varer er vurdert til det laveste av anskaffelseskost og netto salgsverdi.


Fordringer


Kundefordringer og andre fordringer oppføres til pålydende etter fradrag for avsetning til forventet tap. Avsetning til tap gjøres på grunnlag av en individuell vurdering av de enkelte fordringene.



Noter Nemus Arendal AS

 Legally signed by
Shannon Ranaid Currie
26.03.2021

 Legally signed by
Anne H Abusdal Moksness
30.03.2021

 Legally signed by
Lars-Christian
30.03.2021

Note 1 Lønnskostnader og ytelser, godtgjørelser til daglig leder, styret og revisor

Lønnskostnader

	2020	2019
Lønninger	1 637 445	1 918 561
Arbeidsgiveravgift	263 944	278 709
Andre ytelser	101 680	106 329
Sum	2 003 069	2 303 599

Selskapet har i 2020 sysselsatt 4 årsverk.

Pensjonsforpliktelser

Selskapet er pliktig til å ha tjenstepensjonsordning etter lov om obligatorisk tjenstepensjon. Selskapets pensjonsordninger tilfredsstiller kravene i denne lov.

Ytelser til ledende personer

	Daglig leder	Styret
Lønn	543 573	1 109 105
Annen godtgjørelse	41	2 840
Sum	543 614	1 111 946

Revisor

Selskapet er ikke revisjonspliktig og har valgt bort revisor. Det er ingen kostnad til revisor for 2020.


Note 2 Anleggsmidler


	Driftsløsøre, inventar ol.	Sum
Anskaffelseskost pr. 01.01.20	91 200	91 200
+ Tilgang kjøpte driftsmidler	29 644	29 644
= Anskaffelseskost 31.12.20	120 844	120 844
Akkumulerte avskrivninger 31.12.20	64 729	64 729
= Bokført verdi 31.12.20	56 115	56 115
Årets ordinære avskrivninger	35 329	35 329
Økonomisk levetid	5 år	



Noter Nemus Arendal AS

 Legally signed by
Shannon Ranauld Currie
26.03.2021

 Legally signed by
Anne H Abusdal Moksness
30.03.2021

 Legally signed by
Lars-Christian
30.03.2021

Note 3 Bankinnskudd

Innestående midler på skattetrekkskonto (bundne midler) er på kr. 183 815.

Note 4 Verdipapirer

	Eier- andel	Anskaffelses kost	Balanseført verdi
Nemus AS	3,1%	20 000	20 000
Sum		20 000	20 000

Note 5 Skatt

Årets skattekostnad	2020	2019
Resultatført skatt på ordinært resultat:		
Betalbar skatt	250 872	259 481
Endring i utsatt skattefordel	-20 589	0
Skattekostnad ordinært resultat	230 283	259 481
Skattepliktig inntekt:		
Ordinært resultat før skatt	1 057 622	1 167 701
Permanente forskjeller	810	0
Endring i midlertidige forskjeller	81 894	0
Skattepliktig inntekt	1 140 326	1 167 701
Betalbar skatt i balansen:		
Betalbar skatt på årets resultat	250 872	259 481
Sum betalbar skatt i balansen	250 872	259 481

Skatteeffekten av midlertidige forskjeller som har gitt opphav til utsatt skatt og utsatte skattefordeler, spesifisert på typer av midlertidige forskjeller

	2020	2019	Endring
Varige driftsmidler	-26 394	-11 692	14 702
Varebeholdning	-35 480	0	35 480
Fordringer	-31 712	0	31 712
Sum	-93 586	-11 692	81 894
Inngår ikke i beregningen av utsatt skatt	0	11 692	11 692
Grunnlag for utsatt skattefordel	-93 586	0	93 586
Utsatt skattefordel (22 %)	-20 589	-2 572	18 017

Nemus Arendal AS

Org.nr: 899 523 482



Noter Nemus Arendal AS

Legally signed by
Shannon Ranaid Currie
26.03.2021

Legally signed by
Anne H Abusdal Moksness
30.03.2021

Legally signed by
Lars-Christian
30.03.2021

Note 6 Aksjonærer

Aksjekapitalen i Nemus Arendal AS pr. 31.12 består av:

	Antall	Pålydende	Bokført
Ordinære aksjer	4 500	10,0	45 000
Sum	4 500		45 000

Eierstruktur

De største aksjonærene i % pr. 31.12 var:

	Ordinære	Eierandel	Stemmeandel
C & C CHIRO AS	1 125	25,0	25,0
Kiropraktor Anne Moksness AS	1 125	25,0	25,0
LCS Holding AS	1 125	25,0	25,0
Sini Kiropraktikk AS	1 125	25,0	25,0
Totalt antall aksjer	4 500	100,0	100,0

Note 7 Egenkapital

	Aksje- kapital	Overkurs	Annen Innskutt egenkap.	Annen egenkapital	Sum
Pr. 31.12.2019	45 000	85 000	-7 500	352 945	475 445
Pr. 01.01.2020	45 000	85 000	-7 500	352 945	475 445
Årets overskudd				827 339	827 339
Avsatt utbytte				-800 000	-800 000
Pr. 31.12.2020	45 000	85 000	-7 500	380 285	502 785

Note 8 Fortsatt drift - Covid-19

Selskapet ble pålagt å stenge ned i mars og april. Regnskapet er satt opp under forutsetning for fortsatt drift.