



ÅRSREGNSKAPET FOR REGNSKAPSÅRET 2020 - GENERELL INFORMASJON

Enheten

Organisasjonsnummer: 919 935 049
Organisasjonsform: Aksjeselskap
Foretaksnavn: STAVANGER RESEARCH HOLDING AS
Forretningsadresse: Professor Olav Hanssens vei 15
4021 STAVANGER

Regnskapsår

Årsregnskapets periode: 01.01.2020 - 31.12.2020

Konsern

Morselskap i konsern: Nei

Regnskapsregler

Regler for små foretak benyttet: Ja
Benyttet ved utarbeidelsen av årsregnskapet til selskapet: Regnskapslovens alminnelige regler

Årsregnskapet fastsatt av kompetent organ

Bekreftet av representant for selskapet: Kjartan Melberg
Dato for fastsettelse av årsregnskapet: 21.06.2021

Grunnlag for avgivelse

År 2020: Årsregnskapet er elektronisk innlevert
År 2019: Tall er hentet fra elektronisk innlevert årsregnskap fra 2020

Det er ikke krav til at årsregnskapet m.v. som sendes til Regnskapsregisteret er undertegnet. Kontrollen på at dette er utført ligger hos revisor/enhetens øverste organ. Sikkerheten ivaretas ved at innsender har rolle/rettighet for innsending av årsregnskapet via Altinn, og ved at det bekreftes at årsregnskapet er fastsatt av kompetent organ.

Brønnøysundregistrene, 03.07.2022



Resultatregnskap

| Beløp i: NOK | Note | 2020 | 2019 |
|---|------|----------------|----------------|
| RESULTATREGNSKAP | | | |
| Inntekter | | | |
| Salgsinntekt | | 120 000 | 120 000 |
| Sum inntekter | | 120 000 | 120 000 |
| Kostnader | | | |
| Lønnskostnad | 1 | 55 140 | 53 453 |
| Annen driftskostnad | 1 | 139 840 | 118 365 |
| Sum kostnader | | 194 980 | 171 818 |
| Driftsresultat | | -74 980 | -51 818 |
| Finansinntekter og finanskostnader | | | |
| Annen renteinntekt | | 1 878 | 6 744 |
| Sum finansinntekter | | 1 878 | 6 744 |
| Netto finans | | 1 878 | 6 744 |
| Ordinært resultat før skattekostnad | | -73 102 | -45 074 |
| Skattekostnad på ordinært resultat | 3 | | |
| Ordinært resultat etter skattekostnad | | -73 102 | -45 074 |
| Årsresultat | 6 | -73 102 | -45 074 |
| Årsresultat etter minoritetsinteresser | | -73 102 | -45 074 |
| Totalresultat | | -73 102 | -45 074 |
| Overføringer og disponeringer | | | |
| Udekket tap | | -73 102 | -45 074 |
| Sum overføringer og disponeringer | | -73 102 | -45 074 |



Balanse

| Beløp i: NOK | Note | 2020 | 2019 |
|--|------|--------------------|--------------------|
| BALANSE - EIENDELER | | | |
| Anleggsmidler | | | |
| Immaterielle eiendeler | | | |
| Utsatt skattefordel | 3 | | |
| Finansielle anleggsmidler | | | |
| Investering i datterselskap | 5 | | |
| Investering i annet foretak i samme konsern | 5 | | |
| Investeringer i tilknyttet selskap | 5 | 111 800 500 | 111 800 500 |
| Sum finansielle anleggsmidler | | 111 800 500 | 111 800 500 |
| Sum anleggsmidler | | 111 800 500 | 111 800 500 |
| Omløpsmidler | | | |
| Varer | | | |
| Fordringer | | | |
| Andre kortsiktige fordringer | | 15 596 | 13 693 |
| Sum fordringer | | 15 596 | 13 693 |
| Investeringer | | | |
| Aksjer og andeler i foretak i samme konsern | 5 | | |
| Bankinnskudd, kontanter og lignende | | | |
| Bankinnskudd, kontanter o.l. | 2 | 651 413 | 719 393 |
| Sum bankinnskudd, kontanter og lignende | | 651 413 | 719 393 |
| Sum omløpsmidler | | 667 009 | 733 086 |
| SUM EIENDELER | | 112 467 509 | 112 533 586 |

BALANSE - EGENKAPITAL OG GJELD

Egenkapital

Innskutt egenkapital



Balanse

| Beløp i: NOK | Note | 2020 | 2019 |
|---------------------------------|-------------|--------------------|--------------------|
| Aksjekapital | 4, 6 | 56 550 000 | 56 550 000 |
| Beholdning av egne aksjer | 4 | | |
| Overkurs | 6 | 55 854 244 | 55 927 346 |
| Sum innskutt egenkapital | | 112 404 244 | 112 477 346 |
| | | | |
| Sum egenkapital | 6, 7 | 112 404 244 | 112 477 346 |
| | | | |
| Gjeld | | | |
| Langsiktig gjeld | | | |
| Utsatt skatt | 3 | | |
| Annen langsiktig gjeld | | | |
| | | | |
| Sum langsiktig gjeld | | 0 | 0 |
| | | | |
| Kortsiktig gjeld | | | |
| Leverandørgjeld | | 17 625 | 10 600 |
| Betalbar skatt | 3 | | |
| Annen kortsiktig gjeld | | 45 640 | 45 640 |
| Sum kortsiktig gjeld | | 63 265 | 56 240 |
| | | | |
| Sum gjeld | | 63 265 | 56 240 |
| | | | |
| SUM EGENKAPITAL OG GJELD | | 112 467 509 | 112 533 586 |



Brønnøysundregistrene

ÅRSREGNSKAP FOR REGNSKAPSÅRET 2020 - GENERELL INFORMASJON

Journalnummer: 2021 588308

Enheten

Organisasjonsnummer: 919 935 049
Organisasjonsform: Aksjeselskap
Foretaksnavn: STAVANGER RESEARCH HOLDING AS
Forretningsadresse: Professor Olav Hanssens vei 15
4021 STAVANGER

Regnskapsår

Årsregnskapets periode: 01.01.2020 - 31.12.2020

Konsern

Morselskap i konsern: Nei

Regnskapsregler

Regler for små foretak benyttet: Ja
Benyttet ved utarbeidelsen av
årsregnskapet til selskapet: Regnskapslovens alminnelige regler

Årsregnskapet fastsatt av kompetent organ

Bekreftet av representant for selskapet: Kjartan Melberg
Dato for fastsettelse av årsregnskapet: 21.06.2021

Revisjon

Årsregnskapet er utarbeidet av ekstern
autorisert regnskapsfører: Ja
Ekstern autorisert regnskapsfører har i
løpet av regnskapsåret bistått ved den
løpende regnskapsføringen eller utført
andre tjenester for selskapet enn å
utarbeide årsregnskapet: Ja

Grunnlag for avgivelse

År 2020: Årsregnskap er elektronisk innlevert.
År 2019: Tall er hentet fra elektronisk innlevert årsregnskap fra 2020.

Det er ikke krav til at årsregnskapet m.v. som sendes til Regnskapsregisteret er undertegnet. Kontrollen på at dette er utført ligger hos revisor/enhetens øverste organ. Sikkerheten ivaretas ved at innsender har rolle/rettighet for innsending av årsregnskapet via Altinn, og ved at det bekreftes at årsregnskapet er fastsatt av kompetent organ.

Brønnøysundregistrene, 07.08.2021

Brønnøysundregistrene
Postadresse: Postboks 900, 8910 Brønnøysund
Telefon: 75 00 75 00
E-post: firmapost@brreg.no Internett: www.brreg.no
Organisasjonsnummer: 974 760 673



Organisasjonsnr: 919 935 049
STAVANGER RESEARCH HOLDING AS

RESULTATREGNSKAP

| Beløp i: NOK | Note | 2020 | 2019 |
|--|------|---------|---------|
| RESULTATREGNSKAP | | | |
| Inntekter | | | |
| Salgsinntekt | | 120 000 | 120 000 |
| Sum inntekter | | 120 000 | 120 000 |
| Kostnader | | | |
| Lønnskostnad | 1 | 55 140 | 53 453 |
| Annen driftskostnad | 1 | 139 840 | 118 365 |
| Sum kostnader | | 194 980 | 171 818 |
| Driftsresultat | | -74 980 | -51 818 |
| Finansinntekter og finanskostnader | | | |
| Annen renteinntekt | | 1 878 | 6 744 |
| Sum finansinntekter | | 1 878 | 6 744 |
| Netto finans | | 1 878 | 6 744 |
| Ordinært resultat før skattekostnad | | | |
| Skattekostnad på ordinært resultat | 3 | -73 102 | -45 074 |
| Ordinært resultat etter skattekostnad | | -73 102 | -45 074 |
| Årsresultat | 6 | -73 102 | -45 074 |
| Årsresultat etter minoritetsinteresser | | -73 102 | -45 074 |
| Totalresultat | | -73 102 | -45 074 |
| Overføringer og disponeringer | | | |
| Udekket tap | | -73 102 | -45 074 |
| Sum overføringer og disponeringer | | -73 102 | -45 074 |



Organisasjonsnr: 919 935 049
STAVANGER RESEARCH HOLDING AS

BALANSE

| Beløp i: NOK | Note | 2020 | 2019 |
|--|------|--------------------|--------------------|
| BALANSE - EIENDELER | | | |
| Anleggsmidler | | | |
| Immaterielle eiendeler | | | |
| Utsatt skattefordel | 3 | | |
| Finansielle anleggsmidler | | | |
| Investering i datterselskap | 5 | | |
| Investering i annet foretak i samme konsern | 5 | | |
| Investeringer i tilknyttet selskap | 5 | 111 800 500 | 111 800 500 |
| Sum finansielle anleggsmidler | | 111 800 500 | 111 800 500 |
| Sum anleggsmidler | | 111 800 500 | 111 800 500 |
| Omløpsmidler | | | |
| Varer | | | |
| Fordringer | | | |
| Andre kortsiktige fordringer | | 15 596 | 13 693 |
| Sum fordringer | | 15 596 | 13 693 |
| Investeringer | | | |
| Aksjer og andeler i foretak i samme konsern | 5 | | |
| Bankinnskudd, kontanter og lignende | | | |
| Bankinnskudd, kontanter o. l. | 2 | 651 413 | 719 393 |
| Sum bankinnskudd, kontanter og lignende | | 651 413 | 719 393 |
| Sum omløpsmidler | | 667 009 | 733 086 |
| SUM EIENDELER | | 112 467 509 | 112 533 586 |
| BALANSE - EGENKAPITAL OG GJELD | | | |
| Egenkapital | | | |
| Innskutt egenkapital | | | |
| Aksjekapital | 4, 6 | 56 550 000 | 56 550 000 |
| Beholdning av egne aksjer | 4 | | |
| Overkurs | 6 | 55 854 244 | 55 927 346 |
| Sum innskutt egenkapital | | 112 404 244 | 112 477 346 |



| | | | |
|---------------------------------|-------------|--------------------|--------------------|
| Sum egenkapital | 6, 7 | 112 404 244 | 112 477 346 |
| Gjeld | | | |
| Langsiktig gjeld | | | |
| Utsatt skatt | 3 | | |
| Annen langsiktig gjeld | | | |
| Sum langsiktig gjeld | | 0 | 0 |
| Kortsiktig gjeld | | | |
| Leverandørgjeld | | 17 625 | 10 600 |
| Betalbar skatt | 3 | | |
| Annen kortsiktig gjeld | | 45 640 | 45 640 |
| Sum kortsiktig gjeld | | 63 265 | 56 240 |
| Sum gjeld | | 63 265 | 56 240 |
| SUM EGENKAPITAL OG GJELD | | 112 467 509 | 112 533 586 |



Organisasjonsnr: 919 935 049
STAVANGER RESEARCH HOLDING AS

NOTEOPPLYSNINGER - SELSKAP - alle poster oppgitt i hele tall

Note

Antall årsverk i regnskapsåret

Virksomheten har hatt følgende antall årsverk:
0.00



STAVANGER RESEARCH HOLDING AS - VIRKSOMHETEN

Stiftelsen Rogalandsforskning (RF) og Universitetet i Stavanger (UIS) stiftet i november 2017 Stavanger Research Holding AS (SRH). Dette selskapets oppgave er å forvalte en eierpost på ca. 31,5 % i forskningskonsernet NORCE – Norwegian Research Centre AS. NORCE er et resultat av en sammenslåing av forskningsinstituttene International Research Institute of Stavanger AS (IRIS), Teknova, Agderforskning, Uni Research, Christian Michelsen Research AS (CMR) og NORUT. I tillegg eier NORCE andeler i Mechatronics Innovation Lab AS (MIL) og ulike tidligere datterselskaper av de forskjellige instituttene med betydelig aktivitet og mangfold. NORCE eier også NIOM, NKVTS og NUBU.

SRH skal ivareta RF og UIS sine interesser og forvalte eierskapet i NORCE i tråd med inngåtte avtaler. SRH har et særlig ansvar for å påse at NORCE videreutvikler seg i Rogaland innenfor forskning, innovasjon og kommersialisering, og i fremtiden utgjør en viktig del av campus-utviklingen på Ullandhaug i Stavanger.

REDEGJØRELSE FOR ÅRSREGNSKAP OG FORTSATT DRIFT

Årsregnskapet for SRH for 2020 omfatter perioden 01.01.20 til 31.12.20.

Ordinært resultat før skattekostnad for 2020 utgjør – 73 102 kroner.

Selskapets egenkapital utgjør 112,4 millioner kroner per 31. desember 2020. Likviditeten vurderes å være tilfredsstillende. Selskapet har lave driftskostnader og har sikret inntekter gjennom driftsavtale med eierne av selskapet.

Styret mener at årsregnskapet gir et rettvise bilde av SRHs virksomhet i regnskapsåret og stilling ved utgangen av regnskapsåret. Styret er ikke kjent med forhold som har inntrådt etter regnskapsårets utgang som er av vesentlig betydning ved bedømmelse av regnskapet. Årsregnskapet er avlagt i tråd med forutsetning om fortsatt drift.

RESULTATDISPONERING

Underskuddet på 73 102 kroner for 2020 foreslås ført mot annen egenkapital.

PERSONAL OG STYRE

PERSONAL

Selskapet har ingen ansatte pr. 31. desember 2020.

Kjartan Melberg har vært innleid som daglig leder.

STYRET

Styrearbeidet er utført i henhold til god praksis for eierstyring.

Styret har bestått av fem personer, hvorav to kvinner.

SRH har deltatt i eiermøter i NORCE i løpet av året.

HELSE, MILJØ OG SIKKERHET SAMT YTRE MILJØ


I samsvar med lover og forskrifter ivaretas helse, miljø og sikkerhet og ytre miljø på en tilfredsstillende måte.

UTSIKTENE FREMOVER

Styret er positive til mulighetene for videre utvikling av NORCE både i Rogaland, nasjonalt og internasjonalt. NORCE har solid konkurransekraft for den enkelte forsker og forskningsgruppe i den stadig økende nasjonale og internasjonale konkurransen innen oppdragsforskning, selv om 2020 har vært et svært utfordrende år for instituttet – særlig organisatorisk. Antall forskningsavdelinger ble besluttet redusert fra 6 til 3. Etter årsslutt har administrerende direktør i NORCE gått av og ny er ansatt. Denne endringen mener SRH vil styrke NORCE fremover. NORCE leverer tverrfaglig forskning, som bidrar til å løse utfordringene dagens samfunn står overfor. Styret er opptatt av å bidra til ytterligere styrking av forskningsmiljøet i Norge generelt gjennom eierskapet i NORCE og gjennom videreutvikling av forskning og innovasjon på alle de lokasjonene NORCE har i Rogaland spesielt. Særlig viktig i så måte er videreutvikling av campus Ullandhaug i nært samarbeid med UiS og andre relevante aktører som er til stede der, samt etter hvert det nye sykehuset som er under bygging på Ullandhaug.

Covid-19 situasjonen påvirker i liten grad SRH direkte. Når det gjelder NORCE forventes det heller ikke at covid-19 vil medføre vesentlige utfordringer i 2021, men det økonomiske resultatet for 2020 har til en viss grad blitt påvirket av pandemien.


Stavanger, 21. juni 2021



Ingvold Løyning
(styreleder)




Dag Drange Mossige
(styremedlem)




Tone Grindland
(styremedlem)



Ole Ringdal
(styremedlem)



Merete Vadla Madland
(styremedlem)



Kjartan Melberg
(daglig leder)



ERGA REVISJON as



Erga Revisjon as

Org.nr. 980 024 679 – mva

Statsautoriserte revisorer

Medlem av Den norske Revisorforening

Til generalforsamlingen i Stavanger Research Holding AS

Uavhengig revisors beretning

Uttalelse om revisjonen av årsregnskapet

Konklusjon

Vi har revidert Stavanger Research Holding AS sitt årsregnskap som viser et underskudd på NOK 73 102. Årsregnskapet består av balanse per 31. desember 2020 og resultatregnskap for regnskapsåret avsluttet per denne datoen og noter til årsregnskapet, herunder et sammendrag av viktige regnskapsprinsipper.

Etter vår mening er det medfølgende årsregnskapet avgitt i samsvar med lov og forskrifter og gir et rettviseende bilde av selskapets finansielle stilling per 31. desember 2020 og av dets resultater for regnskapsåret avsluttet per denne datoen i samsvar med regnskapslovens regler og god regnskapsskikk i Norge.

Grunnlag for konklusjonen

Vi har gjennomført revisjonen i samsvar med lov, forskrift og god revisjonsskikk i Norge, herunder de internasjonale revisjonsstandardene (ISA-ene). Våre oppgaver og plikter i henhold til disse standardene er beskrevet i Revisors oppgaver og plikter ved revisjon av årsregnskapet. Vi er uavhengige av selskapet slik det kreves i lov og forskrift, og har overholdt våre øvrige etiske forpliktelser i samsvar med disse kravene. Etter vår oppfatning er innhentet revisjonsbevis tilstrekkelig og hensiktsmessig som grunnlag for vår konklusjon.

Øvrig informasjon

Ledelsen er ansvarlig for øvrig informasjon. Øvrig informasjon består av årsberetningen, men inkluderer ikke årsregnskapet og revisjonsberetningen.

Vår uttalelse om revisjonen av årsregnskapet dekker ikke øvrig informasjon, og vi attesterer ikke den øvrige informasjonen.

I forbindelse med revisjonen av årsregnskapet er det vår oppgave å lese øvrig informasjon med det formål å vurdere hvorvidt det foreligger vesentlig inkonsistens mellom øvrig informasjon og årsregnskapet, kunnskap vi har opparbeidet oss under revisjonen, eller hvorvidt den tilsynelatende inneholder vesentlig feilinformasjon. Dersom vi hadde konkludert med at den øvrige informasjonen inneholder vesentlig feilinformasjon er vi pålagt å rapportere det. Vi har ingenting å rapportere i så henseende.

Adresse:

Jens Zetlitzgt. 47
4008 Stavanger

Web: erga.no
Tlf: 51 51 03 70





ERGA REVISJON as



Styrets og daglig leders ansvar for årsregnskapet

Styret og daglig leder (ledelsen) er ansvarlig for å utarbeide årsregnskapet til Stavanger Research Holding AS i samsvar med lov og forskrifter, herunder for at det gir et rettvise bilde i samsvar med regnskapslovens regler og god regnskapsskikk i Norge. Ledelsen er også ansvarlig for slik intern kontroll som den finner nødvendig for å kunne utarbeide et årsregnskap som ikke inneholder vesentlig feilinformasjon, verken som følge av misligheter eller utilsiktede feil.

Ved utarbeidelsen av årsregnskapet må ledelsen ta standpunkt til selskapets evne til fortsatt drift og opplyse om forhold av betydning for fortsatt drift. Forutsetningen om fortsatt drift skal legges til grunn for årsregnskapet så lenge det ikke er sannsynlig at virksomheten vil bli avvirket.

Revisors oppgaver og plikter ved revisjonen av årsregnskapet

Vårt mål er å oppnå betryggende sikkerhet for at årsregnskapet som helhet ikke inneholder vesentlig feilinformasjon, verken som følge av misligheter eller utilsiktede feil, og å avgi en revisjonsberetning som inneholder vår konklusjon. Betryggende sikkerhet er en høy grad av sikkerhet, men ingen garanti for at en revisjon utført i samsvar med lov, forskrift og god revisjonsskikk i Norge, herunder ISA-ene, alltid vil avdekke vesentlig feilinformasjon som eksisterer. Feilinformasjon kan oppstå som følge av misligheter eller utilsiktede feil. Feilinformasjon blir vurdert som vesentlig dersom den enkeltvis eller samlet med rimelighet kan forventes å påvirke økonomiske beslutninger som brukerne foretar basert på årsregnskapet.

For videre beskrivelse av revisorsoppgaver og plikter vises det til <https://revisorforeningen.no/revisjonsberetninger>.

Uttalelse om øvrige lovmessige krav

Konklusjon om registrering og dokumentasjon

Basert på vår revisjon av årsregnskapet som beskrevet ovenfor, og kontrollhandlinger vi har funnet nødvendig i henhold til internasjonal standard for attestasjonsoppdrag (ISAE) 3000 «Attestasjonsoppdrag som ikke er revisjon eller forenklet revisorkontroll av historisk finansiell informasjon», mener vi at ledelsen har oppfylt sin plikt til å sørge for ordentlig og oversiktlig registrering og dokumentasjon av selskapets regnskapsopplysninger i samsvar med lov og god bokføringskikk i Norge.

Stavanger, 21. juni 2021
Erga Revisjon as

Anette Oftedal
Statsautorisert revisor





Elektronisk signatur

Signert av

Oftedal, Anette

 **bankID**

Dato og tid (UTC+01:00) Amsterdam, Berlin, Bern, Rome, Stockholm, Vienna

21.06.2021 21.43.55


Signaturmetode


Norwegian BankID

Dette dokumentet er signert med elektronisk signatur. En elektronisk signatur er juridisk forpliktende på samme måte som en håndskrevet signatur på papir. Denne siden er lagt til dokumentet for å vise grunnleggende informasjon om signaturen(e), og på de følgende sidene kan du lese dokumentet som er signert. Vedlagt finnes også en PDF med signaturdetaljer, og en XML-fil med innholdet i den elektroniske signaturen(e). Vedleggene kan brukes for å verifisere gyldigheten av dokumentets signatur ved behov.





 Legally signed by
Kjartan Melberg
25.06.2021

 Legally signed by
Tone Grindland
25.06.2021

 Legally signed by
Ingvald Løyning
25.06.2021

 Legally signed by
Dag Drange Mossige
25.06.2021

 Legally signed by
Ole Ringdal
25.06.2021

 Legally signed by
Merete Vadla Madland
28.06.2021

Årsregnskap 2020

Stavanger Research Holding AS

Resultatregnskap
Balanse
Noter til regnskapet
Revisjonsberetning

Org.nr.: 919 935 049



Resultatregnskap
Stavanger Research Holding AS

| Driftsinntekter og driftskostnader | Note | 2020 | 2019 |
|---|-------------|----------------|----------------|
| Salgsinntekt | | 120 000 | 120 000 |
| Sum driftsinntekter | | 120 000 | 120 000 |
| Lønnskostnad | 1 | 55 140 | 53 453 |
| Annen driftskostnad | 1 | 139 840 | 118 365 |
| Sum driftskostnader | | 194 980 | 171 818 |
| Driftsresultat | | -74 980 | -51 818 |
| Finansinntekter og finanskostnader | | | |
| Annen renteinntekt | | 1 878 | 6 744 |
| Resultat av finansposter | | 1 878 | 6 744 |
| Ordinært resultat før skattekostnad | | -73 102 | -45 074 |
| Ordinært resultat | | -73 102 | -45 074 |
| Årsresultat | 6 | -73 102 | -45 074 |
| Overføringer | | | |
| Overført til udekket tap | | 73 102 | 45 074 |
| Sum overføringer | | -73 102 | -45 074 |



Balanse Stavanger Research Holding AS

| Eiendeler | Note | 2020 | 2019 |
|--------------------------------------|------|--------------------|--------------------|
| Anleggsmidler | | | |
| Finansielle anleggsmidler | | | |
| Investeringer i tilknyttet selskap | 5 | 111 800 500 | 111 800 500 |
| Sum finansielle anleggsmidler | | 111 800 500 | 111 800 500 |
| Sum anleggsmidler | | 111 800 500 | 111 800 500 |
| Omløpsmidler | | | |
| Fordringer | | | |
| Andre kortsiktige fordringer | | 15 596 | 13 693 |
| Sum fordringer | | 15 596 | 13 693 |
| Bankinnskudd, kontanter o.l. | 2 | 651 413 | 719 393 |
| Sum omløpsmidler | | 667 009 | 733 086 |
| Sum eiendeler | | 112 467 509 | 112 533 586 |



Balanse Stavanger Research Holding AS

| Egenkapital og gjeld | Note | 2020 | 2019 |
|---------------------------------|-------------|--------------------|--------------------|
| Egenkapital | | | |
| Innskutt egenkapital | | | |
| Aksjekapital | 4, 6 | 56 550 000 | 56 550 000 |
| Overkurs | 6 | 55 854 244 | 55 927 346 |
| Sum innskutt egenkapital | | 112 404 244 | 112 477 346 |
| Sum egenkapital | 6, 7 | 112 404 244 | 112 477 346 |
| Gjeld | | | |
| Kortsiktig gjeld | | | |
| Leverandørgjeld | | 17 625 | 10 600 |
| Annen kortsiktig gjeld | | 45 640 | 45 640 |
| Sum kortsiktig gjeld | | 63 265 | 56 240 |
| Sum gjeld | | 63 265 | 56 240 |
| Sum egenkapital og gjeld | | 112 467 509 | 112 533 586 |

Stavanger, 21.06.2021
Styret i Stavanger Research Holding AS

Ingvald Løyning
styreleder

Ole Ringdal
styremedlem

Tone Grindland
styremedlem

Merete Vacla Madland
styremedlem

Dag Drange Mossige
styremedlem

Kjartan Melberg
daglig leder



Regnskapsprinsipper

Årsregnskapet er satt opp i samsvar med regnskapsloven og NRS 8 - God regnskapsskikk for små foretak.

Driftsinntekter

Inntektsføring ved salg av varer skjer på leveringstidspunktet. Tjenester inntektsføres etter hvert som de leveres.

Skatt

Skattekostnaden i resultatregnskapet omfatter både periodens betalbare skatt og endring i utsatt skatt. Utsatt skatt er beregnet med 22 % på grunnlag av de midlertidige forskjeller som eksisterer mellom regnskapsmessige og skattemessige verdier, samt ligningsmessig underskudd til fremføring ved utgangen av regnskapsåret. Skatteøkende og skattereduserende midlertidige forskjeller som reverserer eller kan reverseres i samme periode er utlignet og nettoført.

Klassifisering og vurdering av omløpsmidler

Omløpsmidler og kortsiktig gjeld omfatter normalt poster som forfaller til betaling innen ett år etter balansedagen, samt poster som knytter seg til varekretsløpet. Omløpsmidler vurderes til laveste verdi av anskaffelseskost og virkelig verdi.

Fordringer

Kundefordringer og andre fordringer oppføres til pålydende etter fradrag for avsetning til forventet tap. Avsetning til tap gjøres på grunnlag av en individuell vurdering av de enkelte fordringene.

Note 1 Lønnskostnader og ytelser, godtgjørelser til styret og revisor

| Lønnskostnader | 2020 | 2019 |
|--------------------|---------------|---------------|
| Lønninger | 40 000 | 40 000 |
| Arbeidsgiveravgift | 5 640 | 5 640 |
| Andre ytelser | 9 500 | 7 813 |
| Sum | 55 140 | 53 453 |

Pensjonsforpliktelser

Selskapet er ikke pliktig til å ha tjenestepensjonsordning etter lov om obligatorisk tjenestepensjon.

| Ytelser til ledende personer | Styret |
|------------------------------|---------------|
| Lønn | 40 000 |
| Sum | 40 000 |

Honorar til daglig leder er fakturert fra Krokodille Invest AS med kr 104 250.

Revisor

Kostnadsført revisjonshonorar for 2020 utgjør kr 8 900.

Note 2 Bankinnskudd

Innestående midler på skattetrekkkonto (bundne midler) er på kr. 0.

Note 3 Skatt

| Årets skattekostnad | 2020 | 2019 |
|--|----------------|----------------|
| Resultatført skatt på ordinært resultat: | | |
| Betalbar skatt | 0 | 0 |
| Endring i utsatt skattefordel | 0 | 0 |
| Skattekostnad ordinært resultat | 0 | 0 |
| Skattepliktig inntekt: | | |
| Ordinært resultat før skatt | -73 102 | -45 074 |
| Permanente forskjeller | 0 | 0 |
| Skattepliktig inntekt | -73 102 | -45 074 |
| Betalbar skatt i balansen: | | |
| Betalbar skatt på årets resultat | 0 | 0 |
| Sum betalbar skatt i balansen | 0 | 0 |



Note 4 Aksjonærer

Aksjekapitalen i Stavanger Research Holding AS pr. 31.12 består av:

| | Antall | Pålydende | Bokført |
|-----------------|---------------|-----------|-------------------|
| Ordinære aksjer | 56 550 | 1 000 | 56 550 000 |
| Sum | 56 550 | | 56 550 000 |

Eierstruktur

Aksjonærer i % pr. 31.12:

| | Ordinære | Eierandel | Stemmeandel |
|-------------------------------|---------------|------------|-------------|
| Stiftelsen Rogalandsforskning | 28 275 | 50 | 50 |
| Universitetet i Stavanger | 28 275 | 50 | 50 |
| Totalt antall aksjer | 56 550 | 100 | 100 |

Note 5 Tilknyttet selskap

| | Kontor-kommune | Eierandel | Anskaffelses kost | Balansført verdi | Egenkapital | Resultat |
|------------------------------------|----------------|-----------|--------------------|--------------------|--------------------|------------------|
| Norce Norwegian Research Centre AS | BERGEN | 31,5 % | 111 800 500 | 111 800 500 | 400 277 000 | 3 111 000 |
| Sum | | | 111 800 500 | 111 800 500 | 400 277 000 | 3 111 000 |

Note 6 Egenkapital

| | Aksjekapital | Overkurs | Sum egenkapital |
|----------------------|-------------------|-------------------|--------------------|
| Pr. 31.12.2019 | 56 550 000 | 55 927 346 | 112 477 346 |
| Pr 01.01.2020 | 56 550 000 | 55 927 346 | 112 477 346 |
| Årets resultat | 0 | -73 102 | -73 102 |
| Pr 31.12.2020 | 56 550 000 | 55 854 244 | 112 404 244 |

Note 7 Hendelser etter balansedagen

Den daglige driften i Stavanger Research Holding AS påvirkes ikke direkte i særlig grad av covid-19 situasjonen. Selskapet har ingen ansatte, leverandører eller kunder som påvirkes på en måte som har fått merkbare effekter for selskapet. Det er imidlertid klart at verdien av eierposten i Norwegian Research Centre AS (NORCE), som utgjør så godt som hele aktivasiden i selskapet vil kunne bli redusert som følge av utfordringene knyttet til covid-19 pandemien. Økonomien i NORCE vil ventelig bli påvirket av krisen i en situasjon med for øvrig utfordrende økonomi, selv om selskapet også har evnet å sikre nye forskningsoppdrag som har oppstått som følge av pandemien.



 Legally signed by
Kjartan Melberg
25.06.2021

 Legally signed by
Tone Grindland
25.06.2021

Årsregnskap 2020

Stavanger Research Holding AS

Resultatregnskap
Balanse
Noter til regnskapet
Revisjonsberetning

Org.nr.: 919 935 049



Resultatregnskap
Stavanger Research Holding AS

| Driftsinntekter og driftskostnader | Note | 2020 | 2019 |
|---|-------------|----------------|----------------|
| Sølsinntekt | | 120 000 | 120 000 |
| Sum driftsinntekter | | 120 000 | 120 000 |
| Lønnskostnad | 1 | 55 140 | 53 453 |
| Annen driftskostnad | 1 | 139 840 | 118 365 |
| Sum driftskostnader | | 194 980 | 171 818 |
| Driftsresultat | | -74 980 | -51 818 |
| Finansinntekter og finanskostnader | | | |
| Annen renteinntekt | | 1 878 | 6 744 |
| Resultat av finansposter | | 1 878 | 6 744 |
| Ordinært resultat før skattekostnad | | -73 102 | -45 074 |
| Ordinært resultat | | -73 102 | -45 074 |
| Årsresultat | 6 | -73 102 | -45 074 |
| Overføringer | | | |
| Overført til udekket tap | | 73 102 | 45 074 |
| Sum overføringer | | -73 102 | -45 074 |



Balanse Stavanger Research Holding AS

| Eiendeler | Note | 2020 | 2019 |
|--------------------------------------|------|--------------------|--------------------|
| Anleggsmidler | | | |
| Finansielle anleggsmidler | | | |
| Investeringer i tilknyttet selskap | 5 | 111 800 500 | 111 800 500 |
| Sum finansielle anleggsmidler | | 111 800 500 | 111 800 500 |
| Sum anleggsmidler | | 111 800 500 | 111 800 500 |
| Omløpsmidler | | | |
| Fordringer | | | |
| Andre kortsiktige fordringer | | 15 596 | 13 693 |
| Sum fordringer | | 15 596 | 13 693 |
| Bankinnskudd, kontanter o.l. | 2 | 651 413 | 719 393 |
| Sum omløpsmidler | | 667 009 | 733 086 |
| Sum eiendeler | | 112 467 509 | 112 533 586 |



Balanse Stavanger Research Holding AS

| Egenkapital og gjeld | Note | 2020 | 2019 |
|---------------------------------|-------------|--------------------|--------------------|
| Egenkapital | | | |
| Innskutt egenkapital | | | |
| Aksjekapital | 4, 6 | 56 550 000 | 56 550 000 |
| Overkurs | 6 | 55 854 244 | 55 927 346 |
| Sum innskutt egenkapital | | 112 404 244 | 112 477 346 |
| Sum egenkapital | 6, 7 | 112 404 244 | 112 477 346 |
| Gjeld | | | |
| Kortsiktig gjeld | | | |
| Leverandørgjeld | | 17 625 | 10 600 |
| Annen kortsiktig gjeld | | 45 640 | 45 640 |
| Sum kortsiktig gjeld | | 63 265 | 56 240 |
| Sum gjeld | | 63 265 | 56 240 |
| Sum egenkapital og gjeld | | 112 467 509 | 112 533 586 |

Stavanger, 21.06.2021
Styret i Stavanger Research Holding AS

Ingvald Løyning
styreleder

Ole Ringdal
styremedlem

Tone Grindland
styremedlem

Merete Vadla Madland
styremedlem

Dag Drange Mossige
styremedlem

Kjartan Melberg
daglig leder



Regnskapsprinsipper

Årsregnskapet er satt opp i samsvar med regnskapsloven og NRS 8 - God regnskapsskikk for små foretak.

Driftsinntekter

Inntektsføring ved salg av varer skjer på leveringstidspunktet. Tjenester inntektsføres etter hvert som de leveres.

Skatt

Skattekostnaden i resultatregnskapet omfatter både periodens betalbare skatt og endring i utsatt skatt. Utsatt skatt er beregnet med 22 % på grunnlag av de midlertidige forskjeller som eksisterer mellom regnskapsmessige og skattemessige verdier, samt ligningsmessig underskudd til fremføring ved utgangen av regnskapsåret. Skatteøkende og skattereduserende midlertidige forskjeller som reverserer eller kan reverseres i samme periode er utlignet og nettoført.

Klassifisering og vurdering av omløpsmidler

Omløpsmidler og kortsiktig gjeld omfatter normalt poster som forfaller til betaling innen ett år etter balansedagen, samt poster som knytter seg til varekretsløpet. Omløpsmidler vurderes til laveste verdi av anskaffelseskost og virkelig verdi.

Fordringer

Kundefordringer og andre fordringer oppføres til pålydende etter fradrag for avsetning til forventet tap. Avsetning til tap gjøres på grunnlag av en individuell vurdering av de enkelte fordringene.

Note 1 Lønnskostnader og ytelser, godtgjørelser til styret og revisor

| Lønnskostnader | 2020 | 2019 |
|--------------------|---------------|---------------|
| Lønninger | 40 000 | 40 000 |
| Arbeidsgiveravgift | 5 640 | 5 640 |
| Andre ytelser | 9 500 | 7 813 |
| Sum | 55 140 | 53 453 |

Pensjonsforpliktelser

Selskapet er ikke pliktig til å ha tjenestepensjonsordning etter lov om obligatorisk tjenestepensjon.

| Ytelser til ledende personer | Styret |
|------------------------------|---------------|
| Lønn | 40 000 |
| Sum | 40 000 |

Honorar til daglig leder er fakturert fra Krokodille Invest AS med kr 104 250.

Revisor

Kostnadsført revisjonshonorar for 2020 utgjør kr 8 900.

Note 2 Bankinnskudd

Innestående midler på skattetrekkkonto (bundne midler) er på kr. 0.

Note 3 Skatt

| Årets skattekostnad | 2020 | 2019 |
|--|----------------|----------------|
| Resultatført skatt på ordinært resultat: | | |
| Betalbar skatt | 0 | 0 |
| Endring i utsatt skattefordel | 0 | 0 |
| Skattekostnad ordinært resultat | 0 | 0 |
| Skattepliktig inntekt: | | |
| Ordinært resultat før skatt | -73 102 | -45 074 |
| Permanente forskjeller | 0 | 0 |
| Skattepliktig inntekt | -73 102 | -45 074 |
| Betalbar skatt i balansen: | | |
| Betalbar skatt på årets resultat | 0 | 0 |
| Sum betalbar skatt i balansen | 0 | 0 |



Note 4 Aksjonærer

Aksjekapitalen i Stavanger Research Holding AS pr. 31.12 består av:

| | Antall | Pålydende | Bokført |
|-----------------|---------------|-----------|-------------------|
| Ordinære aksjer | 56 550 | 1 000 | 56 550 000 |
| Sum | 56 550 | | 56 550 000 |

Eierstruktur

Aksjonærer i % pr. 31.12:

| | Ordinære | Eierandel | Stemmeandel |
|-------------------------------|---------------|------------|-------------|
| Stiftelsen Rogalandsforskning | 28 275 | 50 | 50 |
| Universitetet i Stavanger | 28 275 | 50 | 50 |
| Totalt antall aksjer | 56 550 | 100 | 100 |

Note 5 Tilknyttet selskap

| | Kontor-kommune | Eierandel | Anskaffelses kost | Balansført verdi | Egenkapital | Resultat |
|------------------------------------|----------------|-----------|--------------------|--------------------|--------------------|------------------|
| Norce Norwegian Research Centre AS | BERGEN | 31,5 % | 111 800 500 | 111 800 500 | 400 277 000 | 3 111 000 |
| Sum | | | 111 800 500 | 111 800 500 | 400 277 000 | 3 111 000 |

Note 6 Egenkapital

| | Aksjekapital | Overkurs | Sum egenkapital |
|----------------------|-------------------|-------------------|--------------------|
| Pr. 31.12.2019 | 56 550 000 | 55 927 346 | 112 477 346 |
| Pr 01.01.2020 | 56 550 000 | 55 927 346 | 112 477 346 |
| Årets resultat | 0 | -73 102 | -73 102 |
| Pr 31.12.2020 | 56 550 000 | 55 854 244 | 112 404 244 |

Note 7 Hendelser etter balansedagen

Den daglige driften i Stavanger Research Holding AS påvirkes ikke direkte i særlig grad av covid-19 situasjonen. Selskapet har ingen ansatte, leverandører eller kunder som påvirkes på en måte som har fått merkbare effekter for selskapet. Det er imidlertid klart at verdien av eierposten i Norwegian Research Centre AS (NORCE), som utgjør så godt som hele aktivasiden i selskapet vil kunne bli redusert som følge av utfordringene knyttet til covid-19 pandemien. Økonomien i NORCE vil ventelig bli påvirket av krisen i en situasjon med for øvrig utfordrende økonomi, selv om selskapet også har evnet å sikre nye forskningsoppdrag som har oppstått som følge av pandemien.