



ÅRSREGNSKAPET FOR REGNSKAPSÅRET 2024 - GENERELL INFORMASJON

Enheten

Organisasjonsnummer: 919 047 518
Organisasjonsform: Aksjeselskap
Foretaksnavn: SVAD INVEST AS
Forretningsadresse: Kirkegaten 47
4400 FLEKKEFJORD

Regnskapsår

Årsregnskapets periode: 01.01.2024 - 31.12.2024

Konsern

Morselskap i konsern: Nei

Regnskapsregler

Regler for små foretak benyttet: Ja
Benyttet ved utarbeidelsen av årsregnskapet til selskapet: Regnskapslovens alminnelige regler

Årsregnskapet fastsatt av kompetent organ

Bekreftet av representant for selskapet: Gabriel Torgny Svad
Dato for fastsettelse av årsregnskapet: 06.04.2025

Grunnlag for avgivelse

År 2024: Årsregnskapet er elektronisk innlevert
År 2023: Tall er hentet fra elektronisk innlevert årsregnskap fra 2024

Det er ikke krav til at årsregnskapet m.v. som sendes til Regnskapsregisteret er undertegnet. Kontrollen på at dette er utført ligger hos revisor/enhetens øverste organ. Sikkerheten ivaretas ved at innsender har rolle/rettighet for innsending av årsregnskapet via Altinn, og ved at det bekreftes at årsregnskapet er fastsatt av kompetent organ.

Brønnøysundregistrene, 23.04.2026



Resultatregnskap

Beløp i: NOK	Note	2024	2023
RESULTATREGNSKAP			
Inntekter			
Salgsinntekt		701 000	711 380
Sum inntekter		701 000	711 380
Kostnader			
Varekostnad		10 000	
Lønnskostnad	1	593 086	94 549
Annen driftskostnad		267 972	217 398
Sum kostnader		871 058	311 947
Driftsresultat		-170 058	399 433
Annen rentekostnad		2 330	55 110
Sum finanskostnader		2 330	55 110
Netto finans		-2 330	-55 110
Resultat før skattekostnad		-172 388	344 323
Skattekostnad på resultat	2		75 987
Årsresultat	3	-172 388	268 336
Årsresultat etter minoritetsinteresser		-172 388	268 336
Totalresultat		-172 388	268 336
Overføringer og disponeringer			
Avsatt til annen egenkapital			268 336
Overført fra annen egenkapital		-172 388	
Sum overføringer og disponeringer		-172 388	268 336



Balanse

Beløp i: NOK	Note	2024	2023
BALANSE - EIENDELER			
Anleggsmidler			
Immaterielle eiendeler			
Utsatt skattefordel	2		
Finansielle anleggsmidler			
Investeringer i tilknyttet selskap		6 000	6 000
Sum finansielle anleggsmidler		6 000	6 000
Sum anleggsmidler		6 000	6 000
Omløpsmidler			
Varer			
Fordringer			
Kundefordringer			1 563
Andre kortsiktige fordringer		2 347 261	2 347 261
Sum fordringer		2 347 261	2 348 823
Bankinnskudd, kontanter og lignende			
Bankinnskudd, kontanter o.l.		58 049	8 190
Sum bankinnskudd, kontanter og lignende		58 049	8 190
Sum omløpsmidler		2 405 310	2 357 014
SUM EIENDELER		2 411 310	2 363 014
BALANSE - EGENKAPITAL OG GJELD			
Egenkapital			
Innskutt egenkapital			
Aksjekapital	4	200 000	200 000
Beholdning av egne aksjer	4		
Sum innskutt egenkapital		200 000	200 000



Balanse

Beløp i: NOK	Note	2024	2023
Opptjent egenkapital			
Annen egenkapital		1 857 976	2 030 364
Sum opptjent egenkapital		1 857 976	2 030 364
Sum egenkapital	3	2 057 976	2 230 364
Gjeld			
Langsiktig gjeld			
Utsatt skatt	2		
Annen langsiktig gjeld			
Gjeld til kredittinstitusjoner		44 805	
Sum annen langsiktig gjeld		44 805	
Sum langsiktig gjeld		44 805	0
Kortsiktig gjeld			
Betalbar skatt	2		75 987
Skyldig offentlige avgifter		226 696	35 714
Annen kortsiktig gjeld		81 832	20 949
Sum kortsiktig gjeld		308 529	132 650
Sum gjeld		353 334	132 650
SUM EGENKAPITAL OG GJELD		2 411 310	2 363 014



Brønnøysundregistrene

ÅRSREGNSKAP FOR REGNSKAPSÅRET 2024 - GENERELL INFORMASJON

Journalnummer: 2025 392888

Enheten

Organisasjonsnummer: 919 047 518
Organisasjonsform: Aksjeselskap
Foretaksnavn: SVAD INVEST AS
Forretningsadresse: Kirkegaten 47
4400 FLEKKEFJORD

Regnskapsår

Årsregnskapets periode: 01.01.2024 - 31.12.2024

Konsern

Morselskap i konsern: Nei

Regnskapsregler

Regler for små foretak benyttet: Ja
Benyttet ved utarbeidelsen av
årsregnskapet til selskapet: Regnskapslovens alminnelige regler

Årsregnskapet fastsatt av kompetent organ

Bekreftet av representant for selskapet: Gabriel Torgny Svad
Dato for fastsettelse av årsregnskapet: 06.04.2025

Revisjon

Selskapet har besluttet at årsregnskapet
ikke skal revideres: Ja
Årsregnskapet er utarbeidet av ekstern
autorisert regnskapsfører: Ja

Grunnlag for avgivelse

År 2024: Årsregnskap er elektronisk innlevert.
År 2023: Tall er hentet fra elektronisk innlevert årsregnskap fra 2024.

Det er ikke krav til at årsregnskapet m.v. som sendes til Regnskapsregisteret er undertegnet. Kontrollen på at dette er utført ligger hos revisor/enhetens øverste organ. Sikkerheten ivaretas ved at innsender har rolle/rettighet for innsending av årsregnskapet via Altinn, og ved at det bekreftes at årsregnskapet er fastsatt av kompetent organ.

Brønnøysundregistrene, 28.04.2025



Organisasjonsnr: 919 047 518
SVAD INVEST AS

RESULTATREGNSKAP

Beløp i: NOK	Note	2024	2023
RESULTATREGNSKAP			
Inntekter			
Salgsinntekt		701 000	711 380
Sum inntekter		701 000	711 380
Kostnader			
Varekostnad		10 000	
Lønnskostnad	1	593 086	94 549
Annen driftskostnad		267 972	217 398
Sum kostnader		871 058	311 947
Driftsresultat		-170 058	399 433
Annen rentekostnad		2 330	55 110
Sum finanskostnader		2 330	55 110
Netto finans		-2 330	-55 110
Resultat før skattekostnad		-172 388	344 323
Skattekostnad på resultat	2		75 987
Årsresultat	3	-172 388	268 336
Årsresultat etter minoritetsinteresser		-172 388	268 336
Totalresultat		-172 388	268 336
Overføringer og disponeringer			
Avsatt til annen egenkapital			268 336
Overført fra annen egenkapital		-172 388	
Sum overføringer og disponeringer		-172 388	268 336



Organisasjonsnr: 919 047 518
SVAD INVEST AS

BALANSE

Beløp i: NOK	Note	2024	2023
BALANSE - EIENDELER			
Anleggsmidler			
Immaterielle eiendeler			
Utsatt skattefordel	2		
Finansielle anleggsmidler			
Investeringer i tilknyttet selskap		6 000	6 000
Sum finansielle anleggsmidler		6 000	6 000
Sum anleggsmidler		6 000	6 000
Omløpsmidler			
Varer			
Fordringer			
Kundefordringer			1 563
Andre kortsiktige fordringer		2 347 261	2 347 261
Sum fordringer		2 347 261	2 348 823
Bankinnskudd, kontanter og lignende			
Bankinnskudd, kontanter o. l.		58 049	8 190
Sum bankinnskudd, kontanter og lignende		58 049	8 190
Sum omløpsmidler		2 405 310	2 357 014
SUM EIENDELER		2 411 310	2 363 014
BALANSE - EGENKAPITAL OG GJELD			
Egenkapital			
Innskutt egenkapital			
Aksjekapital	4	200 000	200 000
Beholdning av egne aksjer	4		
Sum innskutt egenkapital		200 000	200 000
Opptjent egenkapital			
Annen egenkapital		1 857 976	2 030 364
Sum opptjent egenkapital		1 857 976	2 030 364
Sum egenkapital	3	2 057 976	2 230 364



Gjeld			
Langsiktig gjeld			
Utsatt skatt	2		
Annen langsiktig gjeld			
Gjeld til			
kredittinstitusjoner		44 805	
Sum annen langsiktig gjeld		44 805	
Sum langsiktig gjeld		44 805	0
Kortsiktig gjeld			
Betalbar skatt	2		75 987
Skyldig offentlige avgifter		226 696	35 714
Annen kortsiktig gjeld		81 832	20 949
Sum kortsiktig gjeld		308 529	132 650
Sum gjeld		353 334	132 650
SUM EGENKAPITAL OG GJELD		2 411 310	2 363 014



Organisasjonsnr: 919 047 518
SVAD INVEST AS

NOTEOPPLYSNINGER - SELSKAP - alle poster oppgitt i hele tall

Note

1

Antall årsverk i regnskapsåret
0.00

Sum Beløp

Balanseført verdi 31.12. Varige driftsmidler Immaterielle eiend.

Konsernregnskap

Morselskapet sitt navn

Forretningskontor for morselskapet

Begrunnelse for at datterselskap er utelatt fra konsolideringen

Samlet beløp - tilknyttet selskap Årets Fjorårets

Samlet beløp - foretak i samme konsern Årets Fjorårets

Samlet beløp - foretak i samme konsern Årets Fjorårets

Samlet beløp - felles kontrollert virksomhet Årets Fjorårets

Pantstillelse Beløp

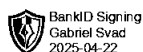
Beholdning av egne aksjer Antall Pålydende Andel av aksjek.



Årsregnskap 2024 Svad Invest AS

Resultatregnskap
Balanse
Noter til regnskapet

Org.nr.: 919 047 518





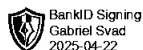
Resultatregnskap

Svad Invest AS

Driftsinntekter og driftskostnader	Note	2024	2023
Salgsinntekt		701 000	711 380
Sum driftsinntekter		701 000	711 380
Varekostnad		10 000	0
Lønnskostnad	1	593 086	94 549
Annen driftskostnad		267 972	217 398
Sum driftskostnader		871 058	311 947
Driftsresultat		-170 058	399 433
Finansinntekter og finanskostnader			
Annen rentekostnad		2 330	55 110
Resultat av finansposter		-2 330	-55 110
Resultat før skattekostnad		-172 388	344 323
Skattekostnad på resultat	2	0	75 987
Årsresultat	3	-172 388	268 336
Overføringer			
Avsatt til annen egenkapital		0	268 336
Overført fra annen egenkapital		172 388	0
Sum overføringer		-172 388	268 336

Svad Invest AS

Side 2



BankID Signing
Gabriel Svad
2025-04-22



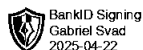
Balanse

Svad Invest AS

Eiendeler	Note	2024	2023
Anleggsmidler			
Finansielle anleggsmidler			
Investeringer i tilknyttet selskap		6 000	6 000
Sum finansielle anleggsmidler		6 000	6 000
Sum anleggsmidler		6 000	6 000
Omløpsmidler			
Fordringer			
Kundefordringer		0	1 563
Andre kortsiktige fordringer		2 347 261	2 347 261
Sum fordringer		2 347 261	2 348 823
Bankinnskudd, kontanter o.l.		58 049	8 190
Sum omløpsmidler		2 405 310	2 357 014
Sum eiendeler		2 411 310	2 363 014

Svad Invest AS

Side 3



BankID Signing
Gabriel Svad
2025-04-22



Balanse

Svad Invest AS

Egenkapital og gjeld	Note	2024	2023
Egenkapital			
Innskutt egenkapital			
Aksjekapital	4	200 000	200 000
Sum innskutt egenkapital		200 000	200 000
Opptjent egenkapital			
Annen egenkapital		1 857 976	2 030 364
Sum opptjent egenkapital		1 857 976	2 030 364
Sum egenkapital	3	2 057 976	2 230 364
Gjeld			
Annen langsiktig gjeld			
Gjeld til kredittinstitusjoner		44 805	0
Sum annen langsiktig gjeld		44 805	0
Kortsiktig gjeld			
Betalbar skatt	2	0	75 987
Skyldig offentlige avgifter		226 696	35 714
Annen kortsiktig gjeld		81 832	20 949
Sum kortsiktig gjeld		308 529	132 650
Sum gjeld		353 334	132 650
Sum egenkapital og gjeld		2 411 310	2 363 014

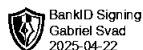
06.04.2025

Styret i Svad Invest AS

Gabriel Torgny Svad
styreleder

Svad Invest AS

Side 4



BankID Signing
Gabriel Svad
2025-04-22



Regnskapsprinsipper

Årsregnskapet er satt opp i samsvar med regnskapsloven og NRS 8 - God regnskapsskikk for små foretak.

Driftsinntekter

Inntektsføring ved salg av varer skjer på leveringstidspunktet. Tjenester inntektsføres etter hvert som de leveres.

Skatt

Skattekostnaden i resultatregnskapet omfatter både periodens betalbare skatt og endring i utsatt skatt. Utsatt skatt er beregnet med 22 % på grunnlag av de midlertidige forskjeller som eksisterer mellom regnskapsmessige og skattemessige verdier, samt ligningsmessig underskudd til fremføring ved utgangen av regnskapsåret. Skatteøkende og skattereduserende midlertidige forskjeller som reverserer eller kan reverseres i samme periode er utlignet og nettoført.

Klassifisering og vurdering av omløpsmidler

Omløpsmidler og kortsiktig gjeld omfatter normalt poster som forfaller til betaling innen ett år etter balansedagen, samt poster som knytter seg til varekretsløpet. Omløpsmidler vurderes til laveste verdi av anskaffelseskost og virkelig verdi.

Fordringer

Kundefordringer og andre fordringer oppføres til pålydende etter fradrag for avsetning til forventet tap. Avsetning til tap gjøres på grunnlag av en individuell vurdering av de enkelte fordringene.

Note 1 Lønnskostnader og antall årsverk

Lønnskostnader

Selskapet har i 2024 sysselsatt 0,5 årsverk. Det er ikke stilt lån eller andre garantier til ledende eller nærstående personer.

Note 2 Skatt

Årets skattekostnad	2024	2023
Resultatført skatt på ordinært resultat:		
Betalbar skatt	0	75 987
Endring i utsatt skattefordel	0	0
Skattekostnad ordinært resultat	0	75 987
Skattepliktig inntekt:		
Resultat før skatt	-172 388	344 323
Permanente forskjeller	0	1 071
Skattepliktig inntekt	-172 388	345 394
Betalbar skatt i balansen:		
Betalbar skatt på årets resultat	0	75 987
Sum betalbar skatt i balansen	0	75 987



Note 3 Egenkapital

	Aksjekapital	Annen egenkapital	Sum egenkapital
Pr. 31.12.2023	200 000	2 030 364	2 230 364
Årets resultat		-172 388	-172 388
Pr 31.12.2024	200 000	1 857 976	2 057 976

Note 4 Aksjonærer

Aksjekapitalen i Svad Invest AS pr. 31.12 består av:

	Antall	Pålydende	Bokført
Ordinære aksjer	200	1 000,0	200 000
Sum	200		200 000

Eierstruktur

De største aksjonærene i % pr. 31.12 var:

	Ordinære	Eierandel	Stemmeandel
Gabriel Torgny Svad	200	100,0	100,0

Aksjer eiet av medlemmer i styret og daglig leder:

Navn	Verv	Ordinære
Gabriel Torgny Svad	styreleder	200
Totalt antall aksjer		200