



ÅRSREGNSKAPET FOR REGNSKAPSÅRET 2020 - GENERELL INFORMASJON

Enheten

Organisasjonsnummer: 889 010 452
Organisasjonsform: Aksjeselskap
Foretaksnavn: KOKSVIK NILSEN INVEST AS
Forretningsadresse: Ileveien 32
1407 VINTERBRO

Regnskapsår

Årsregnskapets periode: 01.01.2020 - 31.12.2020

Konsern

Morselskap i konsern: Nei

Regnskapsregler

Regler for små foretak benyttet: Ja
Benyttet ved utarbeidelsen av årsregnskapet til selskapet: Regnskapslovens alminnelige regler

Årsregnskapet fastsatt av kompetent organ

Bekreftet av representant for selskapet: Torbjørn Nilsen
Dato for fastsettelse av årsregnskapet: 09.08.2021

Grunnlag for avgivelse

År 2020: Årsregnskapet er elektronisk innlevert
År 2019: Tall er hentet fra elektronisk innlevert årsregnskap fra 2020

Det er ikke krav til at årsregnskapet m.v. som sendes til Regnskapsregisteret er undertegnet. Kontrollen på at dette er utført ligger hos revisor/enhetens øverste organ. Sikkerheten ivaretas ved at innsender har rolle/rettighet for innsending av årsregnskapet via Altinn, og ved at det bekreftes at årsregnskapet er fastsatt av kompetent organ.

Brønnøysundregistrene, 20.05.2022



Resultatregnskap

Beløp i: NOK	Note	2020	2019
RESULTATREGNSKAP			
Kostnader			
Lønnskostnad	2		
Annen driftskostnad	2	59 907	61 111
Sum kostnader		59 907	61 111
Driftsresultat		-59 907	-61 111
Finansinntekter og finanskostnader			
Annen renteinntekt		388	1 606
Annen finansinntekt	1	19 367	196 514
Sum finansinntekter		19 756	198 120
Verdireduksjon markedsbaserte omløpsmidler	1	608 756	29 843
Sum finanskostnader		608 756	29 843
Netto finans		-589 001	168 277
Ordinært resultat før skattekostnad		-648 908	107 166
Skattekostnad på ordinært resultat	5		
Ordinært resultat etter skattekostnad		-648 908	107 166
Årsresultat	4	-648 908	107 166
Årsresultat etter minoritetsinteresser		-648 908	107 166
Totalresultat		-648 908	107 166
Overføringer og disponeringer			
Avsatt til annen egenkapital			107 166
Overført fra annen egenkapital		-648 908	
Sum overføringer og disponeringer		-648 908	107 166



Balanse

Beløp i: NOK	Note	2020	2019
BALANSE - EIENDELER			
Anleggsmidler			
Immaterielle eiendeler			
Utsatt skattefordel	5		
Sum anleggsmidler		0	0
Omløpsmidler			
Varer			
Fordringer			
Andre kortsiktige fordringer			234 804
Sum fordringer			234 804
Investeringer			
Markedsbaserte aksjer	1	1 059 781	1 591 291
Markedsbaserte obligasjoner	1		
Andre markedsbaserte finansielle instrumenter	1		
Sum investeringer		1 059 781	1 591 291
Bankinnskudd, kontanter og lignende			
Bankinnskudd, kontanter		168 513	51 107
Sum bankinnskudd, kontanter og lignende		168 513	51 107
Sum omløpsmidler		1 228 294	1 877 202
SUM EIENDELER		1 228 294	1 877 202
BALANSE - EGENKAPITAL OG GJELD			
Egenkapital			
Innskutt egenkapital			
Aksjekapital 100 aksjer á 1 000	3	100 000	100 000
Beholdning av egne aksjer	3		
Overkurs		18 000	18 000



Balanse

Beløp i: NOK	Note	2020	2019
Sum innskutt egenkapital		118 000	118 000
Opptjent egenkapital			
Annen egenkapital		1 107 072	1 755 980
Sum opptjent egenkapital		1 107 072	1 755 980
Sum egenkapital	4	1 225 072	1 873 980
Gjeld			
Langsiktig gjeld			
Utsatt skatt	5		
Annen langsiktig gjeld			
Sum langsiktig gjeld		0	0
Kortsiktig gjeld			
Betalbar skatt	5		
Annen kortsiktig gjeld	3	3 222	3 222
Sum kortsiktig gjeld		3 222	3 222
Sum gjeld		3 222	3 222
SUM EGENKAPITAL OG GJELD		1 228 294	1 877 202



Brønnøysundregistrene

ÅRSREGNSKAP FOR REGNSKAPSÅRET 2020 - GENERELL INFORMASJON

Journalnummer: 2021 624860

Enheten

Organisasjonsnummer: 889 010 452
Organisasjonsform: Aksjeselskap
Foretaksnavn: KOKSVIK NILSEN INVEST AS
Forretningsadresse: Ileveien 32
1407 VINTERBRO

Regnskapsår

Årsregnskapets periode: 01.01.2020 - 31.12.2020

Konsern

Morselskap i konsern: Nei

Regnskapsregler

Regler for små foretak benyttet: Ja
Benyttet ved utarbeidelsen av
årsregnskapet til selskapet: Regnskapslovens alminnelige regler

Årsregnskapet fastsatt av kompetent organ

Bekreftet av representant for selskapet: Torbjørn Nilsen
Dato for fastsettelse av årsregnskapet: 09.08.2021

Revisjon

Selskapet har besluttet at årsregnskapet
ikke skal revideres: Ja
Årsregnskapet er utarbeidet av ekstern
autorisert regnskapsfører: Ja

Grunnlag for avgivelse

År 2020: Årsregnskap er elektronisk innlevert.
År 2019: Tall er hentet fra elektronisk innlevert årsregnskap fra 2020.

Det er ikke krav til at årsregnskapet m.v. som sendes til Regnskapsregisteret er undertegnet. Kontrollen på at dette er utført ligger hos revisor/enhetens øverste organ. Sikkerheten ivaretas ved at innsender har rolle/rettighet for innsending av årsregnskapet via Altinn, og ved at det bekreftes at årsregnskapet er fastsatt av kompetent organ.

Brønnøysundregistrene, 12.08.2021



Organisasjonsnr: 889 010 452
KOKSVIK NILSEN INVEST AS

RESULTATREGNSKAP

Beløp i: NOK	Note	2020	2019
RESULTATREGNSKAP			
Kostnader			
Lønnskostnad	2		
Annen driftskostnad	2	59 907	61 111
Sum kostnader		59 907	61 111
Driftsresultat		-59 907	-61 111
Finansinntekter og finanskostnader			
Annen renteinntekt		388	1 606
Annen finansinntekt	1	19 367	196 514
Sum finansinntekter		19 756	198 120
Verdireduksjon markedsbaserte omløpsmidler	1	608 756	29 843
Sum finanskostnader		608 756	29 843
Netto finans		-589 001	168 277
Ordinært resultat før skattekostnad		-648 908	107 166
Skattekostnad på ordinært resultat	5		
Ordinært resultat etter skattekostnad		-648 908	107 166
Årsresultat	4	-648 908	107 166
Årsresultat etter minoritetsinteresser		-648 908	107 166
Totalresultat		-648 908	107 166
Overføringer og disponeringer			
Avsatt til annen egenkapital			107 166
Overført fra annen egenkapital		-648 908	
Sum overføringer og disponeringer		-648 908	107 166



Organisasjonsnr: 889 010 452
KOKSVIK NILSEN INVEST AS

BALANSE

Beløp i: NOK **Note** **2020** **2019**

BALANSE - EIENDELER

Anleggsmidler

Immaterielle eiendeler

Utsatt skattefordel 5

Sum anleggsmidler 0 0

Omløpsmidler

Varer

Fordringer

Andre kortsiktige

fordringer

234 804

Sum fordringer 234 804

Investeringer

Markedsbaserte aksjer 1

1 059 781

1 591 291

Markedsbaserte obligasjoner 1

Andre markedsbaserte

finansielle instrumenter 1

Sum investeringer 1 059 781 1 591 291

Bankinnskudd, kontanter og lignende

Bankinnskudd, kontanter

168 513

51 107

Sum bankinnskudd,

kontanter og lignende

168 513

51 107

Sum omløpsmidler 1 228 294 1 877 202

SUM EIENDELER 1 228 294 1 877 202

BALANSE - EGENKAPITAL OG GJELD

Egenkapital

Innskutt egenkapital

Aksjekapital 100 aksjer á

1 000

3

100 000

100 000

Beholdning av egne aksjer 3

Overkurs

18 000

18 000

Sum innskutt egenkapital 118 000 118 000

Opptjent egenkapital

Annen egenkapital

1 107 072

1 755 980

Sum opptjent egenkapital 1 107 072 1 755 980

Sum egenkapital 4 1 225 072 1 873 980



Gjeld			
Langsiktig gjeld			
Utsatt skatt	5		
Annen langsiktig gjeld			
Sum langsiktig gjeld		0	0
Kortsiktig gjeld			
Betalbar skatt	5		
Annen kortsiktig gjeld	3	3 222	3 222
Sum kortsiktig gjeld		3 222	3 222
Sum gjeld		3 222	3 222
SUM EGENKAPITAL OG GJELD		1 228 294	1 877 202



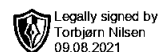
Organisasjonsnr: 889 010 452
KOKSVIK NILSEN INVEST AS

NOTEOPPLYSNINGER - SELSKAP - alle poster oppgitt i hele tall

Note
2

Antall årsverk i regnskapsåret

Virksomheten har hatt følgende antall årsverk:
0.00



Årsregnskap 2020

Koksvik Nilsen Invest AS

Resultatregnskap
Balanse
Noter til regnskapet

Org.nr.: 889 010 452

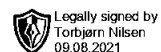


Resultatregnskap			
Koksvik Nilsen Invest AS			
Driftsinntekter og driftskostnader	Note	2020	2019
Annen driftskostnad	2	<u>59 907</u>	<u>61 111</u>
Sum driftskostnader		<u>59 907</u>	<u>61 111</u>
Driftsresultat		<u>-59 907</u>	<u>-61 111</u>
Finansinntekter og finanskostnader			
Annen renteinntekt		388	1 606
Annen finansinntekt	1	19 367	196 514
Verdireduksjon markedsbaserte omløpsmidler	1	608 756	29 843
Resultat av finansposter		<u>-589 001</u>	<u>168 277</u>
Ordinært resultat før skattekostnad		<u>-648 908</u>	<u>107 166</u>
Skattekostnad på ordinært resultat	5	0	0
Årsresultat	4	<u>-648 908</u>	<u>107 166</u>
Overføringer			
Avsatt til annen egenkapital		0	107 166
Overført fra annen egenkapital		648 908	0
Sum overføringer		<u>-648 908</u>	<u>107 166</u>
Koksvik Nilsen Invest AS			

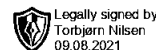


Balanse			
Koksvik Nilsen Invest AS			
Eiendeler	Note	2020	2019
Omløpsmidler			
Fordringer			
Andre kortsiktige fordringer		<u>0</u>	<u>234 804</u>
Sum fordringer		<u>0</u>	<u>234 804</u>
Investeringer			
Markedsbaserte aksjer	1	<u>1 059 781</u>	<u>1 591 291</u>
Sum investeringer		<u>1 059 781</u>	<u>1 591 291</u>
Bankinnskudd, kontanter og lignende			
Bankinnskudd, kontanter		168 513	51 107
Sum omløpsmidler		<u>1 228 294</u>	<u>1 877 202</u>
Sum eiendeler		<u>1 228 294</u>	<u>1 877 202</u>

Koksvik Nilsen Invest AS



Balanse			
Koksvik Nilsen Invest AS			
	Note	2020	2019
Egenkapital og gjeld			
Egenkapital			
Innskutt egenkapital			
Aksjekapital 100 aksjer á 1 000	3	100 000	100 000
Overkurs		18 000	18 000
Sum innskutt egenkapital		<u>118 000</u>	<u>118 000</u>
Opptjent egenkapital			
Annen egenkapital		1 107 072	1 755 980
Sum egenkapital	4	<u>1 225 072</u>	<u>1 873 980</u>
Kortsiktig gjeld			
Annen kortsiktig gjeld	3	3 222	3 222
Sum kortsiktig gjeld		<u>3 222</u>	<u>3 222</u>
Sum gjeld		<u>3 222</u>	<u>3 222</u>
Sum egenkapital og gjeld		<u>1 228 294</u>	<u>1 877 202</u>
Vinterbro			
_____ Torbjørn Nilsen styreleder/daglig leder			
Koksvik Nilsen Invest AS			



Noter 2020

Koksvik Nilsen Invest AS

Regnskapsprinsipper

Årsregnskapet er satt opp i samsvar med regnskapsloven og NRS 8 - God regnskapsskikk for små foretak.

Omløpsmidler/Kortsiktig gjeld

Omløpsmidler og kortsiktig gjeld omfatter normalt poster som forfaller til betaling innen ett år etter balansedagen, samt poster som knytter seg til varekretsløpet. Omløpsmidler vurderes til laveste verdi av anskaffelseskost og virkelig verdi.

Skatt

Skattekostnaden i resultatregnskapet omfatter både periodens betalbare skatt og endring i utsatt skatt. Utsatt skatt er beregnet med 22% på grunnlag av de midlertidige forskjeller som eksisterer mellom regnskapsmessige og skattemessige verdier, samt skattemessig underskudd til fremføring ved utgangen av regnskapsåret. Skatteøkende og skattereduserende midlertidige forskjeller som reverserer eller kan reverseres i samme periode er utlignet og nettoført. Utsatt skattefordel balanseføres i den grad det er sannsynlig at den kan bli nyttiggjort eller i henhold til god regnskapsskikk for små foretak er utsatt skattefordel ikke balanseført. Utsatt skatt på merverdier i forbindelse med oppkjøp av datterselskap blir ikke utlignet.

Note 1 Markedsbaserte verdipapirer

	Anskaffelses kost	Markeds verdi	Balanseført verdi
Omløpsmidler			
Markedsbaserte aksjer	2 482 793	1 059 781	1 059 781
Sum	2 482 793	1 059 781	1 059 781

Note 2 Lønnskostnader

Koksvik Nilsen Invest AS har ikke hatt lønns- eller personalkostnader i 2020 og det foreligger heller ingen slike forpliktelser.

Selskapet har ikke betalt godtgjørelse til styret.

Selskapet har fravalgt revisjon.



Legally signed by
Torbjørn Nilsen
09.08.2021

Noter 2020

Koksvik Nilsen Invest AS

Note 3 Aksjonærer

Aksjekapitalen i Koksvik Nilsen Invest AS pr. 31.12 består av:

	Antall	Pålydende	Bokført
Ordinære aksjer	100	1 000	100 000
Sum	100		100 000

Eierstruktur

Aksjonærer i % pr. 31.12:

	Ordinære	Eierandel
Torbjørn Nilsen	100	100

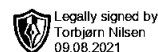
Aksjer og opsjoner eiet av medlemmer i styret og daglig leder:

Navn	Verv	Ordinære
Torbjørn Nilsen	styreleder/daglig leder	100
Totalt antall aksjer		100

Selskapet har pr 31.12.20 en gjeld til aksjonær på kr. 3.222. Gjelden er ikke renteberegnet.

Note 4 Egenkapital

	Aksjekapital	Overkurs	Annen egenkapital	Sum egenkapital
Pr. 31.12.2019	100 000	18 000	1 755 980	1 873 980
Årets resultat			-648 908	-648 908
Pr 31.12.2020	100 000	18 000	1 107 072	1 225 072



Noter 2020
Koksvik Nilsen Invest AS

Note 5 Skatt

Årets skattekostnad	2020	2019
Resultatført skatt på ordinært resultat:		
Betalbar skatt	0	0
Endring i utsatt skattefordel	0	0
Skattekostnad ordinært resultat	0	0
Skattepliktig inntekt:		
Ordinært resultat før skatt	-648 908	107 166
Permanente forskjeller	590 161	-163 191
Skattepliktig inntekt	-58 747	-56 024
Betalbar skatt i balansen:		
Betalbar skatt på årets resultat	0	0
Sum betalbar skatt i balansen	0	0

Skatteeffekten av midlertidige forskjeller og underskudd til fremføring som har gitt opphav til utsatt skatt og utsatte skattefordeler, spesifisert på typer av midlertidige forskjeller

	2020	2019	Endring
Akkumulert fremførbart underskudd	-680 917	-622 170	58 747
Inngår ikke i beregningen av utsatt skatt	680 917	622 170	-58 747
Utsatt skattefordel (22 %)	0	0	0

I henhold til God regnskapsskikk for små foretak balanseføres ikke utsatt skattefordel.