



ÅRSREGNSKAPET FOR REGNSKAPSÅRET 2024 - GENERELL INFORMASJON

Enheten

Organisasjonsnummer: 921 360 347
Organisasjonsform: Aksjeselskap
Foretaksnavn: PHINOOR AS
Forretningsadresse: c/o Ivar Andreas Forn
Bodinveien 44
8010 BODØ

Regnskapsår

Årsregnskapets periode: 01.01.2024 - 31.12.2024

Konsern

Morselskap i konsern: Nei

Regnskapsregler

Regler for små foretak benyttet: Ja
Benyttet ved utarbeidelsen av årsregnskapet til selskapet: Regnskapslovens alminnelige regler

Årsregnskapet fastsatt av kompetent organ

Bekreftet av representant for selskapet: Ivar Andreas Forn
Dato for fastsettelse av årsregnskapet: 22.05.2025

Grunnlag for avgivelse

År 2024: Årsregnskapet er elektronisk innlevert
År 2023: Tall er hentet fra elektronisk innlevert årsregnskap fra 2024

Det er ikke krav til at årsregnskapet m.v. som sendes til Regnskapsregisteret er undertegnet. Kontrollen på at dette er utført ligger hos revisor/enhetens øverste organ. Sikkerheten ivaretas ved at innsender har rolle/rettighet for innsending av årsregnskapet via Altinn, og ved at det bekreftes at årsregnskapet er fastsatt av kompetent organ.

Brønnøysundregistrene, 27.05.2025



Resultatregnskap

Beløp i: NOK	Note	2024	2023
RESULTATREGNSKAP			
Inntekter			
Salgsinntekt		1 090 933	654 966
Sum inntekter		1 090 933	654 966
Kostnader			
Varekostnad		6 454	11 317
Lønnskostnad	1, 2	500 150	10 000
Annen driftskostnad		324 635	194 025
Sum kostnader		831 238	215 342
Driftsresultat		259 695	439 624
Finansinntekter og finanskostnader			
Annen finansinntekt		17 261	22 414
Verdiøkning av finansielle instrumenter vurdert til virkelig verdi		605	24 695
Sum finansinntekter		17 866	47 109
Verdireduksjon av finansielle instrumenter vurdert til virkelig verdi		0	14 312
Annen rentekostnad		36 036	11 848
Annen finanskostnad		0	16 617
Sum finanskostnader		36 036	42 777
Netto finans		-18 171	4 331
Resultat før skattekostnad	3	241 524	443 956
Skattekostnad	3	49 237	94 340
Årsresultat	4	192 287	349 616
Overføringer og disponeringer			
Ordinært utbytte		75 000	200 000
Ekstraordinært utbytte		0	150 000
Annen egenkapital		117 287	-384
Sum overføringer og disponeringer		192 287	349 616



Resultatregnskap

Beløp i: NOK	Note	2024	2023
---------------------	-------------	-------------	-------------



Balanse

Beløp i: NOK	Note	2024	2023
BALANSE - EIENDELER			
Anleggsmidler			
Immaterielle eiendeler			
Sum immaterielle eiendeler		0	0
Varige driftsmidler			
Tomter, bygninger og annen fast eiendom		593 381	593 381
Sum varige driftsmidler		593 381	593 381
Finansielle anleggsmidler			
Investeringer i aksjer og andeler		549 970	549 970
Andre langsiktige fordringer	5	0	0
Sum finansielle anleggsmidler		549 970	549 970
Sum anleggsmidler		1 143 351	1 143 351
Omløpsmidler			
Varer			
Fordringer			
Kundefordringer		77 070	165 137
Andre kortsiktige fordringer	5	25 599	25 000
Sum fordringer		102 669	190 137
Investeringer			
Markedsbaserte aksjer		4 389	121 885
Andre finansielle instrumenter		3 360	0
Sum investeringer		7 749	121 885
Bankinnskudd, kontanter og lignende			
Bankinnskudd, kontanter og lignende		283 783	96 153
Sum bankinnskudd, kontanter og lignende		283 783	96 153
Sum omløpsmidler		394 201	408 175
SUM EIENDELER		1 537 553	1 551 526



Balanse

Beløp i: NOK	Note	2024	2023
BALANSE - EGENKAPITAL OG GJELD			
Egenkapital			
Innskutt egenkapital			
Aksjekapital	4, 6	100 000	100 000
Sum innskutt egenkapital		100 000	100 000
Opptjent egenkapital			
Annen egenkapital	4	688 279	570 992
Sum opptjent egenkapital		688 279	570 992
Sum egenkapital	4	788 279	670 992
Gjeld			
Langsiktig gjeld			
Sum avsetninger for forpliktelser		0	0
Annen langsiktig gjeld			
Gjeld til kredittinstitusjoner		405 717	451 209
Sum annen langsiktig gjeld		405 717	451 209
Sum langsiktig gjeld		405 717	451 209
Kortsiktig gjeld			
Leverandørgjeld		14 496	6 984
Betalbar skatt	3	49 237	94 340
Skyldige offentlige avgifter		77 557	39 931
Utbytte	4	75 000	200 000
Annen kortsiktig gjeld		127 267	88 070
Sum kortsiktig gjeld		343 557	429 325
Sum gjeld		749 274	880 534
SUM EGENKAPITAL OG GJELD		1 537 553	1 551 526



Brønnøysundregistrene

ÅRSREGNSKAP FOR REGNSKAPSÅRET 2024 - GENERELL INFORMASJON

Journalnummer: 2025 467739

Enheten

Organisasjonsnummer: 921 360 347
Organisasjonsform: Aksjeselskap
Foretaksnavn: PHINOOR AS
Forretningsadresse: c/o Ivar Andreas Forn
Bodinveien 44
8010 BODØ

Regnskapsår

Årsregnskapets periode: 01.01.2024 - 31.12.2024

Konsern

Morselskap i konsern: Nei

Regnskapsregler

Regler for små foretak benyttet: Ja
Benyttet ved utarbeidelsen av
årsregnskapet til selskapet: Regnskapslovens alminnelige regler

Årsregnskapet fastsatt av kompetent organ

Bekreftet av representant for selskapet: Ivar Andreas Forn
Dato for fastsettelse av årsregnskapet: 22.05.2025

Revisjon

Selskapet har besluttet at årsregnskapet
ikke skal revideres: Ja
Årsregnskapet er utarbeidet av ekstern
autorisert regnskapsfører: Ja
Ekstern autorisert regnskapsfører har i
løpet av regnskapsåret bistått ved den
løpende regnskapsføringen eller utført
andre tjenester for selskapet enn å
utarbeide årsregnskapet: Ja

Grunnlag for avgivelse

År 2024: Årsregnskap er elektronisk innlevert.
År 2023: Tall er hentet fra elektronisk innlevert årsregnskap fra 2024.

Det er ikke krav til at årsregnskapet m.v. som sendes til Regnskapsregisteret er undertegnet. Kontrollen på at dette er utført ligger hos revisor/enhetens øverste organ. Sikkerheten ivaretas ved at innsender har rolle/rettighet for innsending av årsregnskapet via Altinn, og ved at det bekreftes at årsregnskapet er fastsatt av kompetent organ.

Brønnøysundregistrene, 26.05.2025

Brønnøysundregistrene
Postadresse: Postboks 900, 8910 Brønnøysund
Telefon: 75 00 75 00
E-post: firmapost@brreg.no Internett: www.brreg.no
Organisasjonsnummer: 974 760 673



Organisasjonsnr: 921 360 347
PHINOR AS

RESULTATREGNSKAP

Beløp i: NOK	Note	2024	2023
RESULTATREGNSKAP			
Inntekter			
Salgsinntekt		1 090 933	654 966
Sum inntekter		1 090 933	654 966
Kostnader			
Varekostnad		6 454	11 317
Lønnskostnad	1, 2	500 150	10 000
Annen driftskostnad		324 635	194 025
Sum kostnader		831 238	215 342
Driftsresultat		259 695	439 624
Finansinntekter og finanskostnader			
Annen finansinntekt		17 261	22 414
Verdiøkning av finansielle instrumenter vurdert til virkelig verdi		605	24 695
Sum finansinntekter		17 866	47 109
Verdireduksjon av finansielle instrumenter vurdert til virkelig verdi		0	14 312
Annen rentekostnad		36 036	11 848
Annen finanskostnad		0	16 617
Sum finanskostnader		36 036	42 777
Netto finans		-18 171	4 331
Resultat før skattekostnad	3	241 524	443 956
Skattekostnad	3	49 237	94 340
Årsresultat	4	192 287	349 616
Overføringer og disponeringer			
Ordinært utbytte		75 000	200 000
Ekstraordinært utbytte		0	150 000
Annen egenkapital		117 287	-384
Sum overføringer og disponeringer		192 287	349 616



Organisasjonsnr: 921 360 347
PHINOOR AS

BALANSE

Beløp i: NOK	Note	2024	2023
BALANSE - EIENDELER			
Anleggsmidler			
Immaterielle eiendeler			
Sum immaterielle eiendeler		0	0
Varige driftsmidler			
Tomter, bygninger og annen fast eiendom			
Sum varige driftsmidler		593 381	593 381
Finansielle anleggsmidler			
Investeringer i aksjer og andeler			
		549 970	549 970
Andre langsiktige fordringer	5	0	0
Sum finansielle anleggsmidler		549 970	549 970
Sum anleggsmidler		1 143 351	1 143 351
Omløpsmidler			
Varer			
Fordringer			
Kundefordringer			
		77 070	165 137
Andre kortsiktige fordringer	5	25 599	25 000
Sum fordringer		102 669	190 137
Investeringer			
Markedsbaserte aksjer			
		4 389	121 885
Andre finansielle instrumenter		3 360	0
Sum investeringer		7 749	121 885
Bankinnskudd, kontanter og lignende			
Bankinnskudd, kontanter og lignende			
		283 783	96 153
Sum bankinnskudd, kontanter og lignende		283 783	96 153
Sum omløpsmidler		394 201	408 175
SUM EIENDELER		1 537 553	1 551 526
BALANSE - EGENKAPITAL OG GJELD			



Egenkapital			
Innskutt egenkapital			
Aksjekapital	4, 6	100 000	100 000
Sum innskutt egenkapital		100 000	100 000
Opptjent egenkapital			
Annen egenkapital	4	688 279	570 992
Sum opptjent egenkapital		688 279	570 992
Sum egenkapital	4	788 279	670 992
Gjeld			
Langsiktig gjeld			
Sum avsetninger for forpliktelses		0	0
Annen langsiktig gjeld			
Gjeld til kredittinstitusjoner		405 717	451 209
Sum annen langsiktig gjeld		405 717	451 209
Sum langsiktig gjeld		405 717	451 209
Kortsiktig gjeld			
Leverandørgjeld		14 496	6 984
Betalbar skatt	3	49 237	94 340
Skyldige offentlige avgifter		77 557	39 931
Utbytte	4	75 000	200 000
Annen kortsiktig gjeld		127 267	88 070
Sum kortsiktig gjeld		343 557	429 325
Sum gjeld		749 274	880 534
SUM EGENKAPITAL OG GJELD		1 537 553	1 551 526



Organisasjonsnr: 921 360 347
PHINOOR AS

NOTEOPPLYSNINGER - SELSKAP - alle poster oppgitt i hele tall

Note

Regnskapsprinsipper

Årsregnskapet er satt opp i samsvar med regnskapsloven og god regnskapsskikk for små foretak. Salgsinntekter Inntektsføring ved salg av varer skjer på leveringstidspunktet. Tjenester inntektsføres etter hvert som de leveres. Klassifisering og vurdering av balanseposter Anleggsmidler er eiendeler bestemt til varig eie eller bruk. Eiendeler som er knyttet til varekretsløpet er klassifisert som omløpsmidler. Fordringer klassifiseres som omløpsmidler hvis de forfaller til betaling innen ett år etter transaksjonsdagen. Tilsvarende klassifiseres gjeld som kortsiktig hvis gjelden forfaller til betaling innen ett år. Langsiktig gjeld er gjeld som forfaller senere enn ett år etter transaksjonsdagen. Første års avdrag på langsiktige fordringer og langsiktig gjeld klassifiseres likevel ikke som omløpsmiddel og kortsiktig gjeld. Omløpsmidler vurderes til laveste av anskaffelseskost og virkelig verdi. Kortsiktig gjeld balanseføres til nominelt beløp på etableringstidspunktet. Anleggsmidler vurderes til anskaffelseskost. Varige anleggsmidler avskrives etter en fornuftig avskrivningsplan. Anleggsmidlene nedskrives til virkelig verdi ved verdifall som ikke forventes å være forbigående. Langsiktig gjeld med unntak av andre avsetninger balanseføres til nominelt beløp på etableringstidspunktet. Fordringer Kundefordringer og andre fordringer er oppført i balansen til pålydende etter fradrag for avsetning til forventet tap. Avsetning til tap gjøres på grunnlag av individuelle vurderinger av de enkelte fordringene. Varige driftsmidler Varige driftsmidler balanseføres og avskrives over driftsmidlenes levetid dersom de har antatt levetid over 3 år og har en kostpris som overstiger kr 30 000. Direkte vedlikehold av driftsmidler kostnadsføres løpende under driftskostnader, mens påkostninger eller forbedringer tillegges driftsmidlets kostpris og avskrives i takt med driftsmidlet. Forøvrig er følgende regnskapsprinsipper anvendt: FIFO-metoden for tilordning av anskaffelseskost for ombyttbare finansielle eiendeler, laveste verdis prinsipp for markedsbaserte finansielle omløpsmidler. Leieavtaler er ikke balanseført. Fordringer og gjeld i utenlandsk valuta er verdsatt til kursen ved regnskapsårets slutt. Kursgevinster og kursstap i utenlandsk valuta føres som finansinntekt og finanskostnad. Skatt Skattekostnaden i resultatregnskapet omfatter både periodens betalbare skatt og endring i utsatt skatt. Utsatt skatt er beregnet med 22% på grunnlag av de midlertidige forskjeller som eksisterer mellom regnskapsmessige og skattemessige verdier, samt skattemessig underskudd til fremføring ved utgangen av regnskapsåret. Skatteøkende og skattereduserende midlertidige forskjeller som reverserer eller kan reversere i samme periode er fastsatt og skattevirkningen er beregnet på nettogrunnlaget. Selskapet har ikke endret regnskapsprinsipp fra 2023 til 2024.

Note

1

Antall årsverk i regnskapsåret

1.00

Note



2

Spesifisering av resultatregnskapet

Lønnskostnader

<u>Lønn</u>	<u>Årets</u>	<u>Fjorårets</u>
	420467.00	0.00
<u>Folketrygdavgift</u>	<u>Årets</u>	<u>Fjorårets</u>
	37951.00	0.00
<u>Pensjonskostnader</u>	<u>Årets</u>	<u>Fjorårets</u>
	30928.00	0.00
<u>Andre ytelser</u>	<u>Årets</u>	<u>Fjorårets</u>
	10804.00	10000.00
<u>Sum lønnskostnader</u>	<u>Årets</u>	<u>Fjorårets</u>
	500150.00	10000.00

Mer om årsverk og lønn

Ytelser gjelder gave til styret.

Note

Ekstraordinære inntekter og kostnader

<u>Sum</u>	<u>Beløp</u>
------------	--------------

<u>Balanseført verdi 31.12.</u>	<u>Varige driftsmidler</u>	<u>Immaterielle eiend.</u>
---------------------------------	----------------------------	----------------------------

Konsernregnskap

Morselskapet sitt navn

Forretningskontor for morselskapet

Begrunnelse for at datterselskap er utelatt fra konsolideringen

Konsern, tilknyttet selskap m.v. - fordringer og gjeld

Fordringer

<u>Samlet beløp - tilknyttet selskap</u>	<u>Årets</u>	<u>Fjorårets</u>
--	--------------	------------------

<u>Samlet beløp - foretak i samme konsern</u>	<u>Årets</u>	<u>Fjorårets</u>
---	--------------	------------------



Årsregnskap for

PHINOOR AS

921360347

Regnskapsår

01.01.2024 - 31.12.2024



PHINOOR AS
921 360 347

Resultatregnskap

	Note	2024	2023
Driftsinntekter			
Salgsinntekt		1 090 933	654 966
Sum driftsinntekter		1 090 933	654 966
Driftskostnader			
Varekostnad		6 454	11 317
Lønnskostnad	1, 2	500 150	10 000
Annen driftskostnad		324 635	194 025
Sum driftskostnader		831 238	215 342
Driftsresultat		259 695	439 624
Finansinntekter			
Annen finansinntekt		17 261	22 414
Verdiøkning av finansielle instrumenter vurdert til virkelig verdi		605	24 695
Sum finansinntekter		17 866	47 109
Finanskostnader			
Verdireduksjon av finansielle instrumenter vurdert til virkelig verdi		0	14 312
Annen rentekostnad		36 036	11 848
Annen finanskostnad		0	16 617
Sum finanskostnader		36 036	42 777
Netto finans		-18 171	4 331
Resultat før skattekostnad	3	241 524	443 956
Skattekostnad	3	49 237	94 340
Årsresultat	4	192 287	349 616
Overføringer			
Ordinært utbytte		75 000	200 000
Ekstraordinært utbytte		0	150 000
Annen egenkapital		117 287	-384
Sum overføringer		192 287	349 616



PHINOOR AS
921 360 347

Balanse

	Note	31.12.2024	31.12.2023
EIENDELER			
Anleggsmidler			
Varige driftsmidler			
Tomter, bygninger og annen fast eiendom		593 381	593 381
Sum varige driftsmidler		593 381	593 381
Finansielle anleggsmidler			
Investeringer i aksjer og andeler		549 970	549 970
Sum finansielle anleggsmidler		549 970	549 970
Sum anleggsmidler		1 143 351	1 143 351
Omløpsmidler			
Fordringer			
Kundefordringer		77 070	165 137
Andre kortsiktige fordringer	5	25 599	25 000
Sum fordringer		102 669	190 137
Investeringer			
Markedsbaserte aksjer		4 389	121 885
Andre finansielle instrumenter		3 360	0
Sum investeringer		7 749	121 885
Bankinnskudd, kontanter og lignende			
Bankinnskudd, kontanter og lignende		283 783	96 153
Sum bankinnskudd, kontanter og lignende		283 783	96 153
Sum omløpsmidler		394 201	408 175
SUM EIENDELER		1 537 553	1 551 526



PHINOOR AS
921 360 347

Balanse

	Note	31.12.2024	31.12.2023
EGENKAPITAL OG GJELD			
Egenkapital			
Innskutt egenkapital			
Aksjekapital	4, 6	100 000	100 000
Sum innskutt egenkapital		100 000	100 000
Opptjent egenkapital			
Annen egenkapital	4	688 279	570 992
Sum opptjent egenkapital		688 279	570 992
Sum egenkapital	4	788 279	670 992
Gjeld			
Annen langsiktig gjeld			
Gjeld til kredittinstitusjoner		405 717	451 209
Sum annen langsiktig gjeld		405 717	451 209
Kortsiktig gjeld			
Leverandørgjeld		14 496	6 984
Betalbar skatt	3	49 237	94 340
Skyldige offentlige avgifter		77 557	39 931
Utbytte	4	75 000	200 000
Annen kortsiktig gjeld		127 267	88 070
Sum kortsiktig gjeld		343 557	429 325
Sum gjeld		749 274	880 534
SUM EGENKAPITAL OG GJELD		1 537 553	1 551 526

BODØ, 22.05.2025

Ivar Andreas Forn
styrets leder

Therese Forn
styremedlem



PHINOOR AS
921 360 347

Noter

Regnskapsprinsipper

Årsregnskapet er satt opp i samsvar med regnskapsloven og god regnskapsskikk for små foretak.

Salgsinntekter

Inntektsføring ved salg av varer skjer på leveringstidspunktet. Tjenester inntektsføres etter hvert som de leveres.

Klassifisering og vurdering av balanseposter

Anleggsmidler er eiendeler bestemt til varig eie eller bruk. Eiendeler som er knyttet til varekretsløpet er klassifisert som omløpsmidler. Fordringer klassifiseres som omløpsmidler hvis de forfaller til betaling innen ett år etter transaksjonsdagen. Tilsvarende klassifiseres gjeld som kortsiktig hvis gjelden forfaller til betaling innen ett år. Langsiktig gjeld er gjeld som forfaller senere enn ett år etter transaksjonsdagen. Første års avdrag på langsiktige fordringer og langsiktig gjeld klassifiseres likevel ikke som omløpsmiddel og kortsiktig gjeld.

Omløpsmidler vurderes til laveste av anskaffelseskost og virkelig verdi. Kortsiktig gjeld balanseføres til nominelt beløp på etableringstidspunktet. Anleggsmidler vurderes til anskaffelseskost. Varige anleggsmidler avskrives etter en fornuftig avskrivningsplan. Anleggsmidlene nedskrives til virkelig verdi ved verdifall som ikke forventes å være forbigående. Langsiktig gjeld med unntak av andre avsetninger balanseføres til nominelt beløp på etableringstidspunktet.

Fordringer

Kundefordringer og andre fordringer er oppført i balansen til pålydende etter fradrag for avsetning til forventet tap. Avsetning til tap gjøres på grunnlag av individuelle vurderinger av de enkelte fordringene.

Varige driftsmidler

Varige driftsmidler balanseføres og avskrives over driftsmidlenes levetid dersom de har antatt levetid over 3 år og har en kostpris som overstiger kr 30 000. Direkte vedlikehold av driftsmidler kostnadsføres løpende under driftskostnader, mens påkostninger eller forbedringer tillegges driftsmidlets kostpris og avskrives i takt med driftsmidlet.

Forøvrig er følgende regnskapsprinsipper anvendt:

FIFO-metoden for tilordning av anskaffelseskost for ombyttbare finansielle eiendeler, laveste verdis prinsipp for markedsbaserte finansielle omløpsmidler. Leieavtaler er ikke balanseført. Fordringer og gjeld i utenlandsk valuta er verdsatt til kursen ved regnskapsårets slutt. Kursgevinster og kursstap i utenlandsk valuta føres som finansinntekt og finanskostnad.

Skatt

Skattekostnaden i resultatregnskapet omfatter både periodens betalbare skatt og endring i utsatt skatt. Utsatt skatt er beregnet med 22% på grunnlag av de midlertidige forskjeller som eksisterer mellom regnskapsmessige og skattemessige verdier, samt skattemessig underskudd til fremføring ved utgangen av regnskapsåret. Skatteøkende og skattereduserende midlertidige forskjeller som reverserer eller kan reversere i samme periode er fastsatt og skattevirkningen er beregnet på nettogrunnlaget.

Selskapet har ikke endret regnskapsprinsipp fra 2023 til 2024.



PHINOOR AS
921 360 347

Note 1 - Antall årsverk

Antall årsverk sysselsatt i regnskapsåret: 1

Note 2 - Lønnskostnader

Spesifikasjon av lønnskostnader	2024	2023
Lønn	420 467	0
Arbeidsgiveravgift	37 951	0
Pensjonskostnader	30 928	0
Andre relaterte ytelser	10 804	10 000
Sum	500 150	10 000

Mer om årsverk og lønn

Ytelser gjelder gave til styret.

Note 3 - Spesifisering av skatt

Skattekostnad	2024	2023
Betalbar skatt på alminnelig inntekt	49 237	94 340
Skattekostnad	49 237	94 340
Skattepliktig inntekt		
Resultat før skatt	241 524	443 956
Permanente forskjeller	-17 721	-15 139
Skattepliktig inntekt	223 802	428 817
Betalbar skatt i balansen		
Betalbar skatt på årets resultat	49 237	94 340
Betalbar skatt i balansen	49 237	94 340

Note 4 - Egenkapital

	Aksjekapital	Opptjent egenkapital	Sum
Egenkapital 31.12.2023	100 000	570 992	670 992
Årsresultat	0	192 287	192 287
Avsatt utbytte	0	-75 000	-75 000
Egenkapital 31.12.2024	100 000	688 279	788 279

Note 5 - Lån og sikkerhetsstillelse til ledende personer, eiere med videre

Det er ikke gitt lån eller sikkerhetsstillelse til medlemmer av styrende organer.

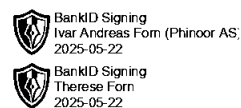
Note 6 - Aksjekapital

Aksjeklasse	Antall aksjer	Aksjenes pålydende	Bokført verdi
Ordinære	100	1 000	100 000
Aksjonærer	Antall aksjer	Eierandel %	Aksjeklasse
FORN IVAR ANDREAS	100	100,0	Ordinære



PHINOOR AS
921 360 347



Mer om aksjer og aksjonærer
Selskapet eier ingen egne aksjer.



Årsregnskap for
PHINOOR AS
921360347
Regnskapsår
01.01.2024 - 31.12.2024



PHINOOR AS
921 360 347

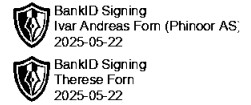
 BankID Signing
Ivar Andreas Forn (Phinoor AS)
2025-05-22
 BankID Signing
Therese Forn
2025-05-22

Resultatregnskap

	Note	2024	2023
Driftsinntekter			
Salgsinntekt		1 090 933	654 966
Sum driftsinntekter		1 090 933	654 966
Driftskostnader			
Varekostnad		6 454	11 317
Lønnskostnad	1, 2	500 150	10 000
Annen driftskostnad		324 635	194 025
Sum driftskostnader		831 238	215 342
Driftsresultat		259 695	439 624
Finansinntekter			
Annen finansinntekt		17 261	22 414
Verdøkning av finansielle instrumenter vurdert til virkelig verdi		605	24 695
Sum finansinntekter		17 866	47 109
Finanskostnader			
Verdireduksjon av finansielle instrumenter vurdert til virkelig verdi		0	14 312
Annen rentekostnad		36 036	11 848
Annen finanskostnad		0	16 617
Sum finanskostnader		36 036	42 777
Netto finans		-18 171	4 331
Resultat før skattekostnad	3	241 524	443 956
Skattekostnad	3	49 237	94 340
Årsresultat	4	192 287	349 616
Overføringer			
Ordinært utbytte		75 000	200 000
Ekstraordinært utbytte		0	150 000
Annen egenkapital		117 287	-384
Sum overføringer		192 287	349 616



PHINOOR AS
921 360 347

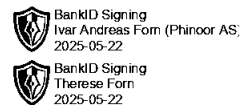


Balanse

	Note	31.12.2024	31.12.2023
EIENDELER			
Anleggsmidler			
Varige driftsmidler			
Tomter, bygninger og annen fast eiendom		593 381	593 381
Sum varige driftsmidler		593 381	593 381
Finansielle anleggsmidler			
Investeringer i aksjer og andeler		549 970	549 970
Sum finansielle anleggsmidler		549 970	549 970
Sum anleggsmidler		1 143 351	1 143 351
Omløpsmidler			
Fordringer			
Kundefordringer		77 070	165 137
Andre kortsiktige fordringer	5	25 599	25 000
Sum fordringer		102 669	190 137
Investeringer			
Markedsbaserte aksjer		4 389	121 885
Andre finansielle instrumenter		3 360	0
Sum investeringer		7 749	121 885
Bankinnskudd, kontanter og lignende			
Bankinnskudd, kontanter og lignende		283 783	96 153
Sum bankinnskudd, kontanter og lignende		283 783	96 153
Sum omløpsmidler		394 201	408 175
SUM EIENDELER		1 537 553	1 551 526



PHINOOR AS
921 360 347



Balanse

	Note	31.12.2024	31.12.2023
EGENKAPITAL OG GJELD			
Egenkapital			
Innskutt egenkapital			
Aksjekapital	4, 6	100 000	100 000
Sum innskutt egenkapital		100 000	100 000
Opptjent egenkapital			
Annen egenkapital	4	688 279	570 992
Sum opptjent egenkapital		688 279	570 992
Sum egenkapital	4	788 279	670 992
Gjeld			
Annen langsiktig gjeld			
Gjeld til kredittinstitusjoner		405 717	451 209
Sum annen langsiktig gjeld		405 717	451 209
Kortsiktig gjeld			
Leverandørgjeld		14 496	6 984
Betalbar skatt	3	49 237	94 340
Skyldige offentlige avgifter		77 557	39 931
Utbytte	4	75 000	200 000
Annen kortsiktig gjeld		127 267	88 070
Sum kortsiktig gjeld		343 557	429 325
Sum gjeld		749 274	880 534
SUM EGENKAPITAL OG GJELD		1 537 553	1 551 526

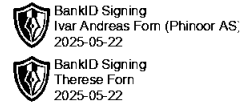
BODØ, 22.05.2025

Ivar Andreas Forn
styrets leder

Therese Forn
styremedlem



PHINOOR AS
921 360 347



Noter

Regnskapsprinsipper

Årsregnskapet er satt opp i samsvar med regnskapsloven og god regnskapsskikk for små foretak.

Salgsinntekter

Inntektsføring ved salg av varer skjer på leveringstidspunktet. Tjenester inntektsføres etter hvert som de leveres.

Klassifisering og vurdering av balanseposter

Anleggsmidler er eiendeler bestemt til varig eie eller bruk. Eiendeler som er knyttet til varekretsløpet er klassifisert som omløpsmidler. Fordringer klassifiseres som omløpsmidler hvis de forfaller til betaling innen ett år etter transaksjonsdagen. Tilsvarende klassifiseres gjeld som kortsiktig hvis gjelden forfaller til betaling innen ett år. Langsiktig gjeld er gjeld som forfaller senere enn ett år etter transaksjonsdagen. Første års avdrag på langsiktige fordringer og langsiktig gjeld klassifiseres likevel ikke som omløpsmiddel og kortsiktig gjeld.

Omløpsmidler vurderes til laveste av anskaffelseskost og virkelig verdi. Kortsiktig gjeld balanseføres til nominelt beløp på etableringstidspunktet. Anleggsmidler vurderes til anskaffelseskost. Varige anleggsmidler avskrives etter en fornuftig avskrivningsplan. Anleggsmidlene nedskrives til virkelig verdi ved verdifall som ikke forventes å være forbigående. Langsiktig gjeld med unntak av andre avsetninger balanseføres til nominelt beløp på etableringstidspunktet.

Fordringer

Kundefordringer og andre fordringer er oppført i balansen til pålydende etter fradrag for avsetning til forventet tap. Avsetning til tap gjøres på grunnlag av individuelle vurderinger av de enkelte fordringene.

Varige driftsmidler

Varige driftsmidler balanseføres og avskrives over driftsmidlenes levetid dersom de har antatt levetid over 3 år og har en kostpris som overstiger kr 30 000. Direkte vedlikehold av driftsmidler kostnadsføres løpende under driftskostnader, mens påkostninger eller forbedringer tillegges driftsmidlets kostpris og avskrives i takt med driftsmidlet.

Forøvrig er følgende regnskapsprinsipper anvendt:

FIFO-metoden for tilordning av anskaffelseskost for ombyttbare finansielle eiendeler, laveste verdis prinsipp for markedsbaserte finansielle omløpsmidler. Leieavtaler er ikke balanseført. Fordringer og gjeld i utenlandsk valuta er verdsatt til kursen ved regnskapsårets slutt. Kursgevinster og kursstap i utenlandsk valuta føres som finansinntekt og finanskostnad.

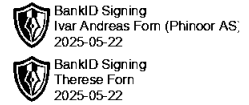
Skatt

Skattekostnaden i resultatregnskapet omfatter både periodens betalbare skatt og endring i utsatt skatt. Utsatt skatt er beregnet med 22% på grunnlag av de midlertidige forskjeller som eksisterer mellom regnskapsmessige og skattemessige verdier, samt skattemessig underskudd til fremføring ved utgangen av regnskapsåret. Skatteøkende og skattereduserende midlertidige forskjeller som reverserer eller kan reversere i samme periode er fastsatt og skattevirkningen er beregnet på nettogrunnlaget.

Selskapet har ikke endret regnskapsprinsipp fra 2023 til 2024.



PHINOOR AS
921 360 347



Note 1 - Antall årsverk

Antall årsverk sysselsatt i regnskapsåret: 1

Note 2 - Lønnskostnader

Spesifikasjon av lønnskostnader	2024	2023
Lønn	420 467	0
Arbeidsgiveravgift	37 951	0
Pensjonskostnader	30 928	0
Andre relaterte ytelser	10 804	10 000
Sum	500 150	10 000

Mer om årsverk og lønn

Ytelser gjelder gave til styret.

Note 3 - Spesifisering av skatt

Skattekostnad	2024	2023
Betalbar skatt på alminnelig inntekt	49 237	94 340
Skattekostnad	49 237	94 340
Skattepliktig inntekt		
Resultat før skatt	241 524	443 956
Permanente forskjeller	-17 721	-15 139
Skattepliktig inntekt	223 802	428 817
Betalbar skatt i balansen		
Betalbar skatt på årets resultat	49 237	94 340
Betalbar skatt i balansen	49 237	94 340

Note 4 - Egenkapital

	Aksjekapital	Opptjent egenkapital	Sum
Egenkapital 31.12.2023	100 000	570 992	670 992
Årsresultat	0	192 287	192 287
Avsatt utbytte	0	-75 000	-75 000
Egenkapital 31.12.2024	100 000	688 279	788 279

Note 5 - Lån og sikkerhetsstillelse til ledende personer, eiere med videre

Det er ikke gitt lån eller sikkerhetsstillelse til medlemmer av styrende organer.


Note 6 - Aksjekapital


Aksjeklasse	Antall aksjer	Aksjenes pålydende	Bokført verdi
Ordinære	100	1 000	100 000
Aksjonærer	Antall aksjer	Eierandel %	Aksjeklasse
FORN IVAR ANDREAS	100	100,0	Ordinære



PHINOOR AS
921 360 347

Mer om aksjer og aksjonærer
Selskapet eier ingen egne aksjer.

 BankID Signing
Ivar Andreas Forn (Phinoor AS)
2025-05-22

 BankID Signing
Therese Forn
2025-05-22