



ÅRSREGNSKAPET FOR REGNSKAPSÅRET 2024 - GENERELL INFORMASJON

Enheten

Organisasjonsnummer: 998 583 977
Organisasjonsform: Aksjeselskap
Foretaksnavn: HAVIG & ELLINGSEN ENTREPRENØR AS
Forretningsadresse: Haugsteinveien 42
1911 FLATEBY

Regnskapsår

Årsregnskapets periode: 01.01.2024 - 31.12.2024

Konsern

Morselskap i konsern: Nei

Regnskapsregler

Regler for små foretak benyttet: Ja
Benyttet ved utarbeidelsen av årsregnskapet til selskapet: Regnskapslovens alminnelige regler

Årsregnskapet fastsatt av kompetent organ

Bekreftet av representant for selskapet: Frithjof Berg Ellingsen
Dato for fastsettelse av årsregnskapet: 25.06.2025

Grunnlag for avgivelse

År 2024: Årsregnskapet er elektronisk innlevert
År 2023: Tall er hentet fra elektronisk innlevert årsregnskap fra 2024

Det er ikke krav til at årsregnskapet m.v. som sendes til Regnskapsregisteret er undertegnet. Kontrollen på at dette er utført ligger hos revisor/enhetens øverste organ. Sikkerheten ivaretas ved at innsender har rolle/rettighet for innsending av årsregnskapet via Altinn, og ved at det bekreftes at årsregnskapet er fastsatt av kompetent organ.

Brønnøysundregistrene, 05.07.2025



Resultatregnskap

Beløp i: NOK	Note	2024	2023
RESULTATREGNSKAP			
Inntekter			
Salgsinntekt		68 266 762	76 544 027
Annen driftsinntekt		350 000	39 024
Sum inntekter		68 616 762	76 583 051
Kostnader			
Varekostnad		40 506 461	48 897 714
Lønnskostnad	1, 2	10 965 457	10 080 651
Avskrivning på varige driftsmidler og immaterielle eiendeler	3	377 684	445 352
Annen driftskostnad		15 306 613	12 678 093
Sum kostnader		67 156 215	72 101 810
Driftsresultat		1 460 547	4 481 241
Finansinntekter og finanskostnader			
Annen renteinntekt		8 915	2 561
Annen finansinntekt		55 015	67 923
Sum finansinntekter		63 930	70 484
Annen rentekostnad		51 784	28 579
Annen finanskostnad		0	15 403
Sum finanskostnader		51 784	43 982
Netto finans		12 146	26 503
Resultat før skattekostnad		1 472 693	4 507 744
Skattekostnad	4, 5	329 129	994 927
Årsresultat		1 143 564	3 512 817
Overføringer og disponeringer			
Tilleggsutbytte		3 000 000	200 000
Ekstraordinært utbytte	6	0	0
Annen egenkapital	6	-1 856 436	3 312 817
Sum overføringer og disponeringer		1 143 564	3 512 817



Resultatregnskap

Beløp i: NOK	Note	2024	2023
---------------------	-------------	-------------	-------------



Balanse

Beløp i: NOK	Note	2024	2023
BALANSE - EIENDELER			
Anleggsmidler			
Immaterielle eiendeler			
Sum immaterielle eiendeler		0	0
Varige driftsmidler			
Tomter, bygninger og annen fast eiendom	3	6 400	116 000
Maskiner og anlegg	3	662 862	745 937
Skip, rigger, fly og lignende	3	0	0
Driftsløsøre, inventar, verktøy, kontormaskiner, ol.	3	502 587	491 552
Sum varige driftsmidler	7	1 171 849	1 353 489
Finansielle anleggsmidler			
Investeringer i tilknyttet selskap	8	50 000	50 000
Andre langsiktige fordringer	8, 9	972 966	2 769 405
Sum finansielle anleggsmidler		1 022 966	2 819 405
Sum anleggsmidler		2 194 815	4 172 894
Omløpsmidler			
Varer			
Fordringer			
Kundefordringer		12 211 299	12 842 007
Andre kortsiktige fordringer		1 242 227	1 206 375
Sum fordringer		13 453 526	14 048 382
Investeringer			
Sum investeringer		0	0
Bankinnskudd, kontanter og lignende			
Bankinnskudd, kontanter og lignende	10	1 172 823	2 808 820
Sum bankinnskudd, kontanter og lignende		1 172 823	2 808 820
Sum omløpsmidler		14 626 349	16 857 202



Balanse

Beløp i: NOK	Note	2024	2023
SUM EIENDELER		16 821 164	21 030 096
BALANSE - EGENKAPITAL OG GJELD			
Egenkapital			
Innskutt egenkapital			
Aksjekapital	6, 11	100 000	100 000
Sum innskutt egenkapital		100 000	100 000
Opptjent egenkapital			
Annen egenkapital	6	8 799 701	10 656 137
Sum opptjent egenkapital		8 799 701	10 656 137
Sum egenkapital		8 899 701	10 756 137
Gjeld			
Langsiktig gjeld			
Utsatt skatt	4, 5	70 391	31 644
Sum avsetninger for forpliktelser		70 391	31 644
Annen langsiktig gjeld			
Sum annen langsiktig gjeld		0	0
Sum langsiktig gjeld		70 391	31 644
Kortsiktig gjeld			
Leverandørgjeld		4 485 903	6 565 579
Betalbar skatt	4, 5	290 382	1 018 747
Skyldige offentlige avgifter		1 901 925	1 348 493
Annen kortsiktig gjeld		1 172 863	1 309 496
Sum kortsiktig gjeld		7 851 072	10 242 315
Sum gjeld		7 921 463	10 273 958
SUM EGENKAPITAL OG GJELD		16 821 164	21 030 095



Brønnøysundregistrene

ÅRSREGNSKAP FOR REGNSKAPSÅRET 2024 - GENERELL INFORMASJON

Journalnummer: 2025 625709

Enheten

Organisasjonsnummer: 998 583 977
Organisasjonsform: Aksjeselskap
Foretaksnavn: HAVIG & ELLINGSEN ENTREPRENØR AS
Forretningsadresse: Haugsteinveien 42
1911 FLATEBY

Regnskapsår

Årsregnskapets periode: 01.01.2024 - 31.12.2024

Konsern

Morselskap i konsern: Nei

Regnskapsregler

Regler for små foretak benyttet: Ja
Benyttet ved utarbeidelsen av
årsregnskapet til selskapet: Regnskapslovens alminnelige regler

Årsregnskapet fastsatt av kompetent organ

Bekreftet av representant for selskapet: Frithjof Berg Ellingsen
Dato for fastsettelse av årsregnskapet: 25.06.2025

Revisjon

Årsregnskapet er utarbeidet av ekstern
autorisert regnskapsfører: Ja
Ekstern autorisert regnskapsfører har i
løpet av regnskapsåret bistått ved den
løpende regnskapsføringen eller utført
andre tjenester for selskapet enn å
utarbeide årsregnskapet: Ja

Grunnlag for avgivelse

År 2024: Årsregnskap er elektronisk innlevert.
År 2023: Tall er hentet fra elektronisk innlevert årsregnskap fra 2024.

Det er ikke krav til at årsregnskapet m.v. som sendes til Regnskapsregisteret er undertegnet. Kontrollen på at dette er utført ligger hos revisor/enhetens øverste organ. Sikkerheten ivaretas ved at innsender har rolle/rettighet for innsending av årsregnskapet via Altinn, og ved at det bekreftes at årsregnskapet er fastsatt av kompetent organ.

Brønnøysundregistrene, 03.07.2025

Brønnøysundregistrene
Postadresse: Postboks 900, 8910 Brønnøysund
Telefon: 75 00 75 00
E-post: firmapost@brreg.no Internett: www.brreg.no
Organisasjonsnummer: 974 760 673



Organisasjonsnr: 998 583 977
HAVIG & ELLINGSEN ENTREPRENØR AS

RESULTATREGNSKAP

Beløp i: NOK	Note	2024	2023
RESULTATREGNSKAP			
Inntekter			
Salgsinntekt		68 266 762	76 544 027
Annen driftsinntekt		350 000	39 024
Sum inntekter		68 616 762	76 583 051
Kostnader			
Varekostnad		40 506 461	48 897 714
Lønnskostnad	1, 2	10 965 457	10 080 651
Avskrivning på varige driftsmidler og immaterielle eiendeler	3	377 684	445 352
Annen driftskostnad		15 306 613	12 678 093
Sum kostnader		67 156 215	72 101 810
Driftsresultat		1 460 547	4 481 241
Finansinntekter og finanskostnader			
Annen renteinntekt		8 915	2 561
Annen finansinntekt		55 015	67 923
Sum finansinntekter		63 930	70 484
Annen rentekostnad		51 784	28 579
Annen finanskostnad		0	15 403
Sum finanskostnader		51 784	43 982
Netto finans		12 146	26 503
Resultat før skattekostnad		1 472 693	4 507 744
Skattekostnad	4, 5	329 129	994 927
Årsresultat		1 143 564	3 512 817
Overføringer og disponeringer			
Tilleggsutbytte		3 000 000	200 000
Ekstraordinært utbytte	6	0	0
Annen egenkapital	6	-1 856 436	3 312 817
Sum overføringer og disponeringer		1 143 564	3 512 817



Organisasjonsnr: 998 583 977
HAVIG & ELLINGSEN ENTREPRENØR AS

BALANSE

Beløp i: NOK	Note	2024	2023
BALANSE - EIENDELER			
Anleggsmidler			
Immaterielle eiendeler			
Sum immaterielle eiendeler		0	0
Varige driftsmidler			
Tomter, bygninger og annen fast eiendom			
	3	6 400	116 000
Maskiner og anlegg			
	3	662 862	745 937
Skip, rigger, fly og lignende			
	3	0	0
Driftsløsøre, inventar, verktøy, kontormaskiner, ol.			
	3	502 587	491 552
Sum varige driftsmidler	7	1 171 849	1 353 489
Finansielle anleggsmidler			
Investeringer i tilknyttet selskap			
	8	50 000	50 000
Andre langsiktige fordringer			
	8, 9	972 966	2 769 405
Sum finansielle anleggsmidler		1 022 966	2 819 405
Sum anleggsmidler		2 194 815	4 172 894
Omløpsmidler			
Varer			
Fordringer			
Kundefordringer			
		12 211 299	12 842 007
Andre kortsiktige fordringer			
		1 242 227	1 206 375
Sum fordringer		13 453 526	14 048 382
Investeringer			
Sum investeringer		0	0
Bankinnskudd, kontanter og lignende			
Bankinnskudd, kontanter og lignende			
	10	1 172 823	2 808 820
Sum bankinnskudd, kontanter og lignende		1 172 823	2 808 820
Sum omløpsmidler		14 626 349	16 857 202
SUM EIENDELER		16 821 164	21 030 096



BALANSE - EGENKAPITAL OG GJELD

Egenkapital

Innskutt egenkapital

Aksjekapital	6, 11	100 000	100 000
Sum innskutt egenkapital		100 000	100 000

Opptjent egenkapital

Annen egenkapital	6	8 799 701	10 656 137
Sum opptjent egenkapital		8 799 701	10 656 137

Sum egenkapital		8 899 701	10 756 137
------------------------	--	------------------	-------------------

Gjeld

Langsiktig gjeld

Utsatt skatt	4, 5	70 391	31 644
Sum avsetninger for forpliktelses		70 391	31 644

Annen langsiktig gjeld			
Sum annen langsiktig gjeld		0	0

Sum langsiktig gjeld		70 391	31 644
-----------------------------	--	---------------	---------------

Kortsiktig gjeld

Leverandørgjeld		4 485 903	6 565 579
Betalbar skatt	4, 5	290 382	1 018 747
Skyldige offentlige avgifter		1 901 925	1 348 493
Annen kortsiktig gjeld		1 172 863	1 309 496
Sum kortsiktig gjeld		7 851 072	10 242 315

Sum gjeld		7 921 463	10 273 958
------------------	--	------------------	-------------------

SUM EGENKAPITAL OG GJELD		16 821 164	21 030 095
---------------------------------	--	-------------------	-------------------



Organisasjonsnr: 998 583 977
HAVIG & ELLINGSEN ENTREPRENØR AS

NOTEOPPLYSNINGER - SELSKAP - alle poster oppgitt i hele tall

Note

Regnskapsprinsipper

Årsregnskapet er satt opp i samsvar med regnskapsloven og god regnskapsskikk for små foretak. Salgsinntekter Inntektsføring ved salg av varer skjer på leveringstidspunktet. Tjenester inntektsføres etter hvert som de leveres. Klassifisering og vurdering av balanseposter Anleggsmidler er eiendeler bestemt til varig eie eller bruk. Eiendeler som er knyttet til varekretsløpet er klassifisert som omløpsmidler. Fordringer klassifiseres som omløpsmidler hvis de forfaller til betaling innen ett år etter transaksjonsdagen. Tilsvarende klassifiseres gjeld som kortsiktig hvis gjelden forfaller til betaling innen ett år. Omløpsmidler vurderes til laveste av anskaffelseskost og virkelig verdi. Kortsiktig gjeld balanseføres til nominelt beløp på etableringstidspunktet. Anleggsmidler vurderes til anskaffelseskost. Varige anleggsmidler avskrives etter en fornuftig avskrivningsplan. Anleggsmidlene nedskrives til virkelig verdi ved verdifall som ikke forventes å være forbigående. Langsiktig gjeld med unntak av andre avsetninger balanseføres til nominelt beløp på etableringstidspunktet. Fordringer Kundefordringer og andre fordringer er oppført i balansen til pålydende etter fradrag for avsetning til forventet tap. Avsetning til tap gjøres på grunnlag av individuelle vurderinger av de enkelte fordringene. Varige driftsmidler Varige driftsmidler balanseføres og avskrives over driftsmidlenes levetid dersom de har antatt levetid over 3 år og har en kostpris som overstiger kr 30 000. Direkte vedlikehold av driftsmidler kostnadsføres løpende under driftskostnader, mens påkostninger eller forbedringer tillegges driftsmidlets kostpris og avskrives i takt med driftsmidlet. Forøvrig er følgende regnskapsprinsipper anvendt: Leieavtaler er ikke balanseført. Skatt Skattekostnaden i resultatregnskapet omfatter både periodens betalbare skatt og endring i utsatt skatt. Utsatt skatt er beregnet med 22% på grunnlag av de midlertidige forskjeller som eksisterer mellom regnskapsmessige og skattemessige verdier, samt skattemessig underskudd til fremføring ved utgangen av regnskapsåret. Skatteøkende og skattereduserende midlertidige forskjeller som reverserer eller kan reversere i samme periode er fastsatt og skattevirkningen er beregnet på nettogrunnlaget. Selskapet har ikke endret regnskapsprinsipp fra 2023 til 2024.

Note

1

Antall årsverk i regnskapsåret

12.00

Note

2

Spesifisering av resultatregnskapet

Lønnskostnader

<u>Lønn</u>	<u>Årets</u>	<u>Fjorårets</u>
-------------	--------------	------------------



	8847654.00	8325603.00
<u>Folketrygdavgift</u>	<u>Årets</u>	<u>Fjorårets</u>
	1423658.00	1335049.00
<u>Pensjonskostnader</u>	<u>Årets</u>	<u>Fjorårets</u>
	571538.00	493288.00
<u>Andre ytelser</u>	<u>Årets</u>	<u>Fjorårets</u>
	122607.00	-73290.00
<u>Sum lønnskostnader</u>	<u>Årets</u>	<u>Fjorårets</u>
	10965457.00	10080651.00

Note

Ekstraordinære inntekter og kostnader

<u>Sum</u>	<u>Beløp</u>
------------	--------------

Note

3

Varige driftsmidler og immaterielle eiendeler

<u>Anskaffelseskost 01.01.</u>	<u>Varige driftsmidler</u>	<u>Immaterielle eiend.</u>
	4365115.00	0.00
<u>Tilgang i året</u>	<u>Varige driftsmidler</u>	<u>Immaterielle eiend.</u>
	302500.00	0.00
<u>Avgang i året</u>	<u>Varige driftsmidler</u>	<u>Immaterielle eiend.</u>
	325592.00	0.00
<u>Anskaffelseskost 31.12.</u>	<u>Varige driftsmidler</u>	<u>Immaterielle eiend.</u>
	4342023.00	0.00
<u>Samlede av-/nedskrivn.</u>	<u>Varige driftsmidler</u>	<u>Immaterielle eiend.</u>
	3170176.00	0.00
<u>Balanseført verdi 31.12.</u>	<u>Varige driftsmidler</u>	<u>Immaterielle eiend.</u>
	1171847.00	0.00
<u>Årets av-/nedskrivn.</u>	<u>Varige driftsmidler</u>	<u>Immaterielle eiend.</u>
	377684.00	0.00

Anskaffelseskost - balanseførte lånekostnader, egentilvirkede anleggsmidler

Goodwill spesifisert for hvert enkelt virksomhetskjøp

Avskrivningsplan for goodwill som er lenger enn fem år - begrunnelse

Mer om varige driftsmidler/immaterielle eiendeler

Note



8

Konsern, tilknyttet selskap m.v.

Investering som regnskapsføres etter egenkapitalmetoden

Konsernregnskap

Virksomheten inngår i konsolideringen til morselskapets konsernregnsk.: Nei

Morselskapet sitt navn

Forretningskontor for morselskapet

Datterselskap er utelatt fra konsolideringen: Nei

Begrunnelse for at datterselskap er utelatt fra konsolideringen

Konsern, tilknyttet selskap m.v. - fordringer og gjeld

Fordringer

<u>Samlet beløp - tilknyttet selskap</u>	<u>Årets</u>	<u>Fjorårets</u>
	245000.00	2228731.00

<u>Samlet beløp - foretak i samme konsern</u>	<u>Årets</u>	<u>Fjorårets</u>
---	--------------	------------------

Kortsiktig gjeld

<u>Samlet beløp - foretak i samme konsern</u>	<u>Årets</u>	<u>Fjorårets</u>
---	--------------	------------------

<u>Samlet beløp - felles kontrollert virksomhet</u>	<u>Årets</u>	<u>Fjorårets</u>
---	--------------	------------------

Samlet forpliktelse til fordel for foretak i samme konsern

<u>Pantstillelse</u>	<u>Beløp</u>
----------------------	--------------

<u>Garantier</u>	<u>Beløp</u>
------------------	--------------

Mer om tilknyttet selskap/datterselskap

Selskapet eier 50% av aksjer i FPH As, anskaffelseskost (2020) var 50 000,-

Note

9

Fordringer

Fordringer som forfaller senere enn ett år etter regnskapsårets slutt

972966.00

Mer om fordringer



Start leie + lån FPH

Note

Virkelig verdi og resultatført verdiendr. i perioden, finansielle instrumenter

Mer om finansielle instrumenter

Beskrivelse av finansielle derivater

<u>Beholdning av egne aksjer</u>	<u>Antall</u>	<u>Pålydende</u>	<u>Andel av aksjek.</u>
----------------------------------	---------------	------------------	-------------------------

Note

7

Gjeld

Gjeld som forfaller til betaling mer enn fem år etter regnskapsårets slutt

Gjeld sikret ved pant eller lignende sikkerhet i eiendeler

Balanseført verdi av de pantsatte eiendeler
1091012.00

Summen av garantiforpliktelser som ikke er regnskapsført

Garantiforpliktelser som er sikret ved pant
Samtlige driftsmidler er pantsatt av Sparebank 1. Finans.

Mer om gjeld



Årsregnskap for
HAVIG & ELLINGSEN ENTREPRENØR AS

998583977

Regnskapsår
01.01.2024 - 31.12.2024



HAVIG & ELLINGSEN ENTREPRENØR AS
998 583 977

Resultatregnskap

	Note	2024	2023
Driftsinntekter			
Salgsinntekt		68 266 762	76 544 027
Annen driftsinntekt		350 000	39 024
Sum driftsinntekter		68 616 762	76 583 051
Driftskostnader			
Varekostnad		40 506 461	48 897 714
Lønnskostnad	1, 2	10 965 457	10 080 651
Avskrivning på varige driftsmidler og immaterielle eiendeler	3	377 684	445 352
Annen driftskostnad		15 306 613	12 678 093
Sum driftskostnader		67 156 215	72 101 810
Driftsresultat		1 460 547	4 481 241
Finansinntekter			
Annen renteinntekt		8 915	2 561
Annen finansinntekt		55 015	67 923
Sum finansinntekter		63 930	70 484
Finanskostnader			
Annen rentekostnad		51 784	28 579
Annen finanskostnad		0	15 403
Sum finanskostnader		51 784	43 982
Netto finans		12 146	26 503
Resultat før skattekostnad		1 472 693	4 507 744
Skattekostnad	4, 5	329 129	994 927
Årsresultat		1 143 564	3 512 817
Overføringer			
Tilleggsutbytte		3 000 000	200 000
Annen egenkapital	6	-1 856 436	3 312 817
Sum overføringer		1 143 564	3 512 817



HAVIG & ELLINGSEN ENTREPRENØR AS
998 583 977

Balanse

	Note	31.12.2024	31.12.2023
EIENDELER			
Anleggsmidler			
Varige driftsmidler			
Tomter, bygninger og annen fast eiendom	3	6 400	116 000
Maskiner og anlegg	3	662 862	745 937
Driftsløsøre, inventar, verktøy, kontormaskiner, ol.	3	502 587	491 552
Sum varige driftsmidler	7	1 171 849	1 353 489
Finansielle anleggsmidler			
Investeringer i tilknyttet selskap	8	50 000	50 000
Andre langsiktige fordringer	8, 9	972 966	2 769 405
Sum finansielle anleggsmidler		1 022 966	2 819 405
Sum anleggsmidler		2 194 815	4 172 894
Omløpsmidler			
Fordringer			
Kundefordringer		12 211 299	12 842 007
Andre kortsiktige fordringer		1 242 227	1 206 375
Sum fordringer		13 453 526	14 048 382
Bankinnskudd, kontanter og lignende			
Bankinnskudd, kontanter og lignende	10	1 172 823	2 808 820
Sum bankinnskudd, kontanter og lignende		1 172 823	2 808 820
Sum omløpsmidler		14 626 349	16 857 202
SUM EIENDELER		16 821 164	21 030 096



HAVIG & ELLINGSEN ENTREPRENØR AS
998 583 977

Balanse

	Note	31.12.2024	31.12.2023
EGENKAPITAL OG GJELD			
Egenkapital			
Innskutt egenkapital			
Aksjekapital	6, 11	100 000	100 000
Sum innskutt egenkapital		100 000	100 000
Opptjent egenkapital			
Annen egenkapital	6	8 799 701	10 656 137
Sum opptjent egenkapital		8 799 701	10 656 137
Sum egenkapital		8 899 701	10 756 137
Gjeld			
Avsetning og forpliktelser			
Utsatt skatt	4, 5	70 391	31 644
Sum avsetning for forpliktelser		70 391	31 644
Kortsiktig gjeld			
Leverandørgjeld		4 485 903	6 565 579
Betalbar skatt	4, 5	290 382	1 018 747
Skyldige offentlige avgifter		1 901 925	1 348 493
Annen kortsiktig gjeld		1 172 863	1 309 496
Sum kortsiktig gjeld		7 851 072	10 242 315
Sum gjeld		7 921 463	10 273 958
SUM EGENKAPITAL OG GJELD		16 821 164	21 030 096

FLATEBY, 25.06.2025

Henrik Edvard Havig
styrets leder

Nina Kristin Ellingsen
styremedlem

Edel Pauline Torhus Havig
styremedlem

Frithjof Berg Ellingsen
daglig leder



HAVIG & ELLINGSEN ENTREPRENØR AS
998 583 977

Noter

Regnskapsprinsipper

Årsregnskapet er satt opp i samsvar med regnskapsloven og god regnskapsskikk for små foretak.

Salgsinntekter

Inntektsføring ved salg av varer skjer på leveringstidspunktet. Tjenester inntektsføres etter hvert som de leveres.

Klassifisering og vurdering av balanseposter

Anleggsmidler er eiendeler bestemt til varig eie eller bruk. Eiendeler som er knyttet til varekretsløpet er klassifisert som omløpsmidler. Fordringer klassifiseres som omløpsmidler hvis de forfaller til betaling innen ett år etter transaksjonsdagen. Tilsvarende klassifiseres gjeld som kortsiktig hvis gjelden forfaller til betaling innen ett år.

Omløpsmidler vurderes til laveste av anskaffelseskost og virkelig verdi. Kortsiktig gjeld balanseføres til nominelt beløp på etableringstidspunktet. Anleggsmidler vurderes til anskaffelseskost. Varige anleggsmidler avskrives etter en fornuftig avskrivningsplan. Anleggsmidlene nedskrives til virkelig verdi ved verdifall som ikke forventes å være forbigående. Langsiktig gjeld med unntak av andre avsetninger balanseføres til nominelt beløp på etableringstidspunktet.

Fordringer

Kundefordringer og andre fordringer er oppført i balansen til pålydende etter fradrag for avsetning til forventet tap. Avsetning til tap gjøres på grunnlag av individuelle vurderinger av de enkelte fordringene.

Varige driftsmidler

Varige driftsmidler balanseføres og avskrives over driftsmidlenes levetid dersom de har antatt levetid over 3 år og har en kostpris som overstiger kr 30 000. Direkte vedlikehold av driftsmidler kostnadsføres løpende under driftskostnader, mens påkostninger eller forbedringer tillegges driftsmidlets kostpris og avskrives i takt med driftsmidlet.

Forøvrig er følgende regnskapsprinsipper anvendt:

Leieavtaler er ikke balanseført.

Skatt

Skattekostnaden i resultatregnskapet omfatter både periodens betalbare skatt og endring i utsatt skatt. Utsatt skatt er beregnet med 22% på grunnlag av de midlertidige forskjeller som eksisterer mellom regnskapsmessige og skattemessige verdier, samt skattemessig underskudd til fremføring ved utgangen av regnskapsåret. Skatteøkende og skattereduserende midlertidige forskjeller som reverserer eller kan reversere i samme periode er fastsatt og skattevirkningen er beregnet på nettogrunnlaget.

Selskapet har ikke endret regnskapsprinsipp fra 2023 til 2024.



HAVIG & ELLINGSEN ENTREPRENØR AS
998 583 977

Note 1 - Antall årsverk

Antall årsverk sysselsatt i regnskapsåret: 12

Note 2 - Lønnskostnader

Spesifikasjon av lønnskostnader	2024	2023
Lønn	8 847 654	8 325 603
Arbeidsgiveravgift	1 423 658	1 335 049
Pensjonskostnader	571 538	493 288
Andre relaterte ytelser	122 607	-73 290
Sum	10 965 457	10 080 651

Note 3 - Varige driftsmidler og immaterielle eiendeler

	Varige driftsmidler
Anskaffelseskost 01.01.	4 365 115
Tilgang i året	302 500
Avgang i året	-325 592
Anskaffelseskost 31.12.	4 342 023
Samlede avskrivninger, nedskrivninger og reverseringer av nedskrivninger	-3 170 176
Balanseført verdi per 31.12.	1 171 847
Avskrivninger, nedskrivninger og reverseringer av nedskrivninger i regnskapsåret	377 684

Note 4 - Spesifisering av skatt

Skattekostnad	2024	2023
Betalbar skatt på alminnelig inntekt	290 382	1 018 747
+/- Endringer i utsatt skatt/utsatt skattefordel	38 747	-23 820
Skattekostnad	329 129	994 927
Skattepliktig inntekt		
Resultat før skatt	1 472 693	4 507 744
Permanente forskjeller	23 346	14 652
+/- Endring i midlertidige forskjeller	-176 123	108 274
Skattepliktig inntekt	1 319 916	4 630 670
Betalbar skatt i balansen		
Betalbar skatt på årets resultat	290 382	1 018 747
Betalbar skatt i balansen	290 382	1 018 747



HAVIG & ELLINGSEN ENTREPRENØR AS
998 583 977

Note 5 - Midlertidige forskjeller - utsatt skatt/skattefordel

Utsatt skatt/utsatt skattefordel i balansen avsettes på grunnlag av forskjeller mellom regnskapsmessige og skattemessige verdier i henhold til norsk regnskapsstandard for skatt.

Midlertidige skatteøkende og skattereduserende forskjeller som kan utlignes er nettoført.

Midlertidige forskjeller knyttet til:	01.01.2024	31.12.2024	Endring
Anleggsmidler	143 835	287 343	-143 508
Omløpsmidler	0	32 615	-32 615
Netto forskjeller	143 835	319 958	-176 123
Sum midlertidige forskjeller som inngår i grunnlag for utsatt skatt/skattefordel	143 835	319 958	-176 123
Utsatt skatt 31.12.2024 basert på 22 %	31 644	70 391	-38 747

Note 6 - Egenkapital

	Aksjekapital	Opptjent egenkapital	Sum
Egenkapital 31.12.2023	100 000	10 656 137	10 756 137
Årsresultat	0	1 143 564	1 143 564
Tilleggsutbytte i løpet av året, basert på siste fastsatte regnskap	0	-3 000 000	-3 000 000
Egenkapital 31.12.2024	100 000	8 799 701	8 899 701

Note 7 - Gjeld og garantiforpliktelser

	Beløp
Del av gjelden som forfaller til betaling mer enn fem år etter regnskapsårets slutt	0
Gjeld som er sikret ved pant eller lignende sikkerhet i eiendeler	0
Balanseført verdi av pantsatte eiendeler	1 091 012
Summen av garantiforpliktelser som ikke er regnskapsført	0

Garantiforpliktelser som er sikret ved pant

Samtlige driftsmidler er pantsatt av Sparebank 1. Finans.

Note 8 - Konsern, tilknyttet selskap m.v.

Fordringer

	2024	2023
Samlet beløp som gjelder tilknyttet selskap	245 000	2 228 731

Mer om tilknyttet selskap/datterselskap

Selskapet eier 50% av aksjer i FPH As, anskaffelseskost (2020) var 50 000,-



HAVIG & ELLINGSEN ENTREPRENØR AS
998 583 977

Note 9 - Fordringer

Fordringer som forfaller senere enn ett år etter regnskapsårets slutt	972 966
---	---------

Mer om fordringer
Start leie + lån FPH

Note 10 - Bundne midler

Beløp til dekning av skattetrekk på kr. 353.424 står bundet på egen bankkonto.

Note 11 - Aksjekapital

Aksjeklasse	Antall aksjer	Aksjenes pålydende	Bokført verdi
Ordinære	100	1 000	100 000

Aksjonærer	Antall aksjer	Eierandel %	Aksjeklasse
Henrik Edvard Havig	50	50,00	Ordinære
Frithjof Berg Ellingsen	50	50,00	Ordinære
Totalt antall aksjer	100	100	



Årsregnskap for
HAVIG & ELLINGSEN ENTREPRENØR AS

998583977

Regnskapsår
01.01.2024 - 31.12.2024



HAVIG & ELLINGSEN ENTREPRENØR AS
998 583 977



Resultatregnskap

	Note	2024	
Driftsinntekter			
Salgsinntekt		68 266 762	76 544 027
Annen driftsinntekt		350 000	39 024
Sum driftsinntekter		68 616 762	76 583 051
Driftskostnader			
Varekostnad		40 506 461	48 897 714
Lønnskostnad	1, 2	10 965 457	10 080 651
Avskrivning på varige driftsmidler og immaterielle eiendeler	3	377 684	445 352
Annen driftskostnad		15 306 613	12 678 093
Sum driftskostnader		67 156 215	72 101 810
Driftsresultat		1 460 547	4 481 241
Finansinntekter			
Annen renteinntekt		8 915	2 561
Annen finansinntekt		55 015	67 923
Sum finansinntekter		63 930	70 484
Finanskostnader			
Annen rentekostnad		51 784	28 579
Annen finanskostnad		0	15 403
Sum finanskostnader		51 784	43 982
Netto finans		12 146	26 503
Resultat før skattekostnad		1 472 693	4 507 744
Skattekostnad	4, 5	329 129	994 927
Årsresultat		1 143 564	3 512 817
Overføringer			
Tilleggsutbytte		3 000 000	200 000
Annen egenkapital	6	-1 856 436	3 312 817
Sum overføringer		1 143 564	3 512 817



HAVIG & ELLINGSEN ENTREPRENØR AS
998 583 977



Balanse

EIENDELER

Anleggsmidler

Varige driftsmidler

	Note	31.12.2024	
Tomter, bygninger og annen fast eiendom	3	6 400	116 000
Maskiner og anlegg	3	662 862	745 937
Driftsløsøre, inventar, verktøy, kontormaskiner, ol.	3	502 587	491 552
Sum varige driftsmidler	7	1 171 849	1 353 489

Finansielle anleggsmidler

Investeringer i tilknyttet selskap	8	50 000	50 000
Andre langsiktige fordringer	8, 9	972 966	2 769 405
Sum finansielle anleggsmidler		1 022 966	2 819 405

Sum anleggsmidler

2 194 815 **4 172 894**

Omløpsmidler

Fordringer

Kundefordringer		12 211 299	12 842 007
Andre kortsiktige fordringer		1 242 227	1 206 375
Sum fordringer		13 453 526	14 048 382

Bankinnskudd, kontanter og lignende

Bankinnskudd, kontanter og lignende	10	1 172 823	2 808 820
Sum bankinnskudd, kontanter og lignende		1 172 823	2 808 820

Sum omløpsmidler

14 626 349 **16 857 202**

SUM EIENDELER

16 821 164 **21 030 096**



HAVIG & ELLINGSEN ENTREPRENØR AS
998 583 977

 BankID Signing
Henrik Edvard Havig (Havig & E
2025-06-25

 BankID Signing
Havig & Ellingsen Entreprenør.
2025-06-26

 BankID Signing
Nina Kristin Ellingsen (Havig &
2025-06-26

 BankID Signing
Edel Pauline Torhus Havig (Ha
2025-06-27

Balanse

EGENKAPITAL OG GJELD

Egenkapital

Innskutt egenkapital

Aksjekapital

Note

31.12.2024

Sum innskutt egenkapital

100 000

100 000

100 000

100 000

Opptjent egenkapital

Annen egenkapital

6

8 799 701

10 656 137

Sum opptjent egenkapital

8 799 701

10 656 137

Sum egenkapital

8 899 701

10 756 137

Gjeld

Avsetning og forpliktelser

Utsatt skatt

4, 5

70 391

31 644

Sum avsetning for forpliktelser

70 391

31 644

Kortsiktig gjeld

Leverandørgjeld

4 485 903

6 565 579

Betalbar skatt

4, 5

290 382

1 018 747

Skyldige offentlige avgifter

1 901 925

1 348 493

Annen kortsiktig gjeld

1 172 863

1 309 496

Sum kortsiktig gjeld

7 851 072

10 242 315

Sum gjeld

7 921 463

10 273 958

SUM EGENKAPITAL OG GJELD

16 821 164

21 030 096

FLATEBY, 25.06.2025

Henrik Edvard Havig
styrets leder

Nina Kristin Ellingsen
styremedlem

Edel Pauline Torhus Havig
styremedlem

Frithjof Berg Ellingsen
daglig leder



HAVIG & ELLINGSEN ENTREPRENØR AS
998 583 977



Noter

Regnskapsprinsipper

Årsregnskapet er satt opp i samsvar med regnskapsloven og god regnskapsskikk for små foretak.

Salgsinntekter

Inntektsføring ved salg av varer skjer på leveringstidspunktet. Tjenester inntektsføres etter hvert som de leveres.

Klassifisering og vurdering av balanseposter

Anleggsmidler er eiendeler bestemt til varig eie eller bruk. Eiendeler som er knyttet til varekretsløpet er klassifisert som omløpsmidler. Fordringer klassifiseres som omløpsmidler hvis de forfaller til betaling innen ett år etter transaksjonsdagen. Tilsvarende klassifiseres gjeld som kortsiktig hvis gjelden forfaller til betaling innen ett år.

Omløpsmidler vurderes til laveste av anskaffelseskost og virkelig verdi. Kortsiktig gjeld balanseføres til nominelt beløp på etableringstidspunktet. Anleggsmidler vurderes til anskaffelseskost. Varige anleggsmidler avskrives etter en fornuftig avskrivningsplan. Anleggsmidlene nedskrives til virkelig verdi ved verdifall som ikke forventes å være forbigående. Langsiktig gjeld med unntak av andre avsetninger balanseføres til nominelt beløp på etableringstidspunktet.

Fordringer

Kundefordringer og andre fordringer er oppført i balansen til pålydende etter fradrag for avsetning til forventet tap. Avsetning til tap gjøres på grunnlag av individuelle vurderinger av de enkelte fordringene.

Varige driftsmidler

Varige driftsmidler balanseføres og avskrives over driftsmidlenes levetid dersom de har antatt levetid over 3 år og har en kostpris som overstiger kr 30 000. Direkte vedlikehold av driftsmidler kostnadsføres løpende under driftskostnader, mens påkostninger eller forbedringer tillegges driftsmidlets kostpris og avskrives i takt med driftsmidlet.

Forøvrig er følgende regnskapsprinsipper anvendt:

Leieavtaler er ikke balanseført.

Skatt

Skattekostnaden i resultatregnskapet omfatter både periodens betalbare skatt og endring i utsatt skatt. Utsatt skatt er beregnet med 22% på grunnlag av de midlertidige forskjeller som eksisterer mellom regnskapsmessige og skattemessige verdier, samt skattemessig underskudd til fremføring ved utgangen av regnskapsåret. Skatteøkende og skattereduserende midlertidige forskjeller som reverserer eller kan reversere i samme periode er fastsatt og skattevirkningen er beregnet på nettogrunnlaget.

Selskapet har ikke endret regnskapsprinsipp fra 2023 til 2024.



HAVIG & ELLINGSEN ENTREPRENØR AS
998 583 977

Note 1 - Antall årsverk

Antall årsverk sysselsatt i regnskapsåret:

12



Note 2 - Lønnskostnader

Spesifikasjon av lønnskostnader	2024	2023
Lønn	8 847 654	8 325 603
Arbeidsgiveravgift	1 423 658	1 335 049
Pensjonskostnader	571 538	493 288
Andre relaterte ytelser	122 607	-73 290
Sum	10 965 457	10 080 651

Note 3 - Varige driftsmidler og immaterielle eiendeler


	Varige driftsmidler
Anskaffelseskost 01.01.	4 365 115
Tilgang i året	302 500
Avgang i året	-325 592
Anskaffelseskost 31.12.	4 342 023
Samlede avskrivninger, nedskrivninger og reverseringer av nedskrivninger	-3 170 176
Balansført verdi per 31.12.	1 171 847
Avskrivninger, nedskrivninger og reverseringer av nedskrivninger i regnskapsåret	377 684


Note 4 - Spesifisering av skatt


Skattekostnad	2024	2023
Betalbar skatt på alminnelig inntekt	290 382	1 018 747
+/- Endringer i utsatt skatt/utsatt skattefordel	38 747	-23 820
Skattekostnad	329 129	994 927
Skattepliktig inntekt		
Resultat før skatt	1 472 693	4 507 744
Permanente forskjeller	23 346	14 652
+/- Endring i midlertidige forskjeller	-176 123	108 274
Skattepliktig inntekt	1 319 916	4 630 670
Betalbar skatt i balansen		
Betalbar skatt på årets resultat	290 382	1 018 747
Betalbar skatt i balansen	290 382	1 018 747




HAVIG & ELLINGSEN ENTREPRENØR AS
998 583 977

 BankID Signing
Henrik Edvard Havig (Havig & E
2025-06-25

 BankID Signing
Havig & Ellingsen Entreprenør .
2025-06-26

 BankID Signing
Nina Kristin Ellingsen (Havig &
2025-06-26

 BankID Signing
Edel Pauline Torhus Havig (Ha
2025-06-27

Note 5 - Midlertidige forskjeller - utsatt skatt/skattefordel

Utsatt skatt/utsatt skattefordel i balansen avsettes på grunnlag av forskjeller mellom regnskapsm
skattemessige verdier i henhold til norsk regnskapsstandard for skatt.

Midlertidige skatteøkende og skattereduserende forskjeller som kan utlignes er nettoført.

Midlertidige forskjeller knyttet til:	01.01.2024	31.12.2024	Endring
Anleggsmidler	143 835	287 343	-143 508
Omløpsmidler	0	32 615	-32 615
Netto forskjeller	143 835	319 958	-176 123
Sum midlertidige forskjeller som inngår i grunnlag for utsatt skatt/skattefordel	143 835	319 958	-176 123
Utsatt skatt 31.12.2024 basert på 22 %	31 644	70 391	-38 747

Note 6 - Egenkapital

	Aksjekapital	Opptjent egenkapital	Sum
Egenkapital 31.12.2023	100 000	10 656 137	10 756 137
Årsresultat	0	1 143 564	1 143 564
Tilleggsutbytte i løpet av året, basert på siste fastsatte regnskap	0	-3 000 000	-3 000 000
Egenkapital 31.12.2024	100 000	8 799 701	8 899 701

Note 7 - Gjeld og garantiforpliktelser

	Beløp
Del av gjelden som forfaller til betaling mer enn fem år etter regnskapsårets slutt	0
Gjeld som er sikret ved pant eller lignende sikkerhet i eiendeler	0
Balanseført verdi av pantsatte eiendeler	1 091 012
Summen av garantiforpliktelser som ikke er regnskapsført	0

Garantiforpliktelser som er sikret ved pant

Samtlige driftsmidler er pantsatt av Sparebank 1. Finans.

Note 8 - Konsern, tilknyttet selskap m.v.

Fordringer

	2024	2023
Samlet beløp som gjelder tilknyttet selskap	245 000	2 228 731

Mer om tilknyttet selskap/datterselskap

Selskapet eier 50% av aksjer i FPH As, anskaffelseskost (2020) var 50 000,-



HAVIG & ELLINGSEN ENTREPRENØR AS
998 583 977

Note 9 - Fordringer

Fordringer som forfaller senere enn ett år etter regnskapsårets slutt

Mer om fordringer

Start leie + lån FPH

Note 10 - Bundne midler

Beløp til dekning av skattetrekk på kr. 353.424 står bundet på egen bankkonto.

Note 11 - Aksjekapital

Aksjeklasse	Antall aksjer	Aksjenes pålydende	Bokført verdi
Ordinære	100	1 000	100 000

Aksjonærer	Antall aksjer	Eierandel %	Aksjeklasse
Henrik Edvard Havig	50	50,00	Ordinære
Frithjof Berg Ellingsen	50	50,00	Ordinære
Totalt antall aksjer	100	100	





UAVHENGIG REVISORS BERETNING

Til generalforsamlingen i Havig & Ellingsen Entreprenør AS

Konklusjon

Vi har revidert årsregnskapet for Havig & Ellingsen Entreprenør AS som viser et overskudd på kr 1.143.564,-. Årsregnskapet består av balanse pr. 31. desember 2024, resultatregnskap for regnskapsåret avsluttet per denne datoen og noter til årsregnskapet, herunder et sammendrag av viktige regnskapsprinsipper.

Etter vår mening

- oppfyller årsregnskapet gjeldende lovkrav, og
- gir årsregnskapet et rettviseende bilde av selskapets finansielle stilling pr 31. desember 2024 og av dets resultater for regnskapsåret avsluttet pr denne datoen i samsvar med regnskapslovens regler og god regnskapsskikk i Norge.

Grunnlag for konklusjonen

Vi har gjennomført revisjonen i samsvar med International Standards on Auditing (ISA-ene). Våre oppgaver og plikter i henhold til disse standardene er beskrevet nedenfor under Revisors oppgaver og plikter ved revisjonen av årsregnskapet. Vi er uavhengige av selskapet i samsvar med kravene i relevante lover og forskrifter i Norge og International Code of Ethics for Professional Accountants (inkludert internasjonale uavhengighetsstandarder) utstedt av International Ethics Standards Board for Accountants (IESBA-reglene), og vi har overholdt våre øvrige etiske forpliktelser i samsvar med disse kravene. Innhentet revisjonsbevis er etter vår vurdering tilstrekkelig og hensiktsmessig som grunnlag for vår konklusjon.

Ledelsens ansvar for årsregnskapet

Ledelsen er ansvarlig for å utarbeide årsregnskapet og for at det gir et rettviseende bilde i samsvar med regnskapslovens regler og god regnskapsskikk i Norge. Ledelsen er også ansvarlig for slik intern kontroll som den finner nødvendig for å kunne utarbeide et årsregnskap som ikke inneholder vesentlig feilinformasjon, verken som følge av misligheter eller utilsiktede feil.

Ved utarbeidelsen av årsregnskapet må ledelsen ta standpunkt til selskapets evne til fortsatt drift og opplyse om forhold av betydning for fortsatt drift. Forutsetningen om fortsatt drift skal legges til grunn for årsregnskapet så lenge det ikke er sannsynlig at virksomheten vil bli avviklet.

Revisors oppgaver og plikter ved revisjonen av årsregnskapet

Vårt mål er å oppnå betryggende sikkerhet for at årsregnskapet som helhet ikke inneholder vesentlig feilinformasjon, verken som følge av misligheter eller utilsiktede feil, og å avgi en revisjonsberetning som inneholder vår konklusjon. Betryggende sikkerhet er en høy grad av sikkerhet, men ingen garanti for at en revisjon utført i samsvar med ISA-ene, alltid vil avdekke vesentlig feilinformasjon. Feilinformasjon kan oppstå som følge av misligheter eller utilsiktede feil. Feilinformasjon er å anse som vesentlig dersom den enkeltvis eller samlet med rimelighet kan forventes å påvirke de økonomiske beslutningene som brukerne foretar, på grunnlag av årsregnskapet. For videre beskrivelse av revisors oppgaver og plikter vises det til <https://revisorforeningen.no/revisjonsberetninger>.

Vestby, 27. juni 2025

Moltzau Revisjon AS

Lars-Erik Moltzau
Statsautorisert revisor