



ÅRSREGNSKAPET FOR REGNSKAPSÅRET 2022 - GENERELL INFORMASJON

Enheten

Organisasjonsnummer: 912 672 999
Organisasjonsform: Aksjeselskap
Foretaksnavn: TRF SHIP MANAGEMENT AS
Forretningsadresse: Dronning Eufemias gate 8
0191 OSLO

Regnskapsår

Årsregnskapets periode: 01.01.2022 - 31.12.2022

Konsern

Morselskap i konsern: Nei

Regnskapsregler

Regler for små foretak benyttet: Ja
Benyttet ved utarbeidelsen av årsregnskapet til selskapet: Regnskapslovens alminnelige regler

Årsregnskapet fastsatt av kompetent organ

Bekreftet av representant for selskapet: Anine Myhraas
Dato for fastsettelse av årsregnskapet: 27.06.2023

Grunnlag for avgivelse

År 2022: Årsregnskapet er elektronisk innlevert
År 2021: Tall er hentet fra elektronisk innlevert årsregnskap fra 2022

Det er ikke krav til at årsregnskapet m.v. som sendes til Regnskapsregisteret er undertegnet. Kontrollen på at dette er utført ligger hos revisor/enhetens øverste organ. Sikkerheten ivaretas ved at innsender har rolle/rettighet for innsending av årsregnskapet via Altinn, og ved at det bekreftes at årsregnskapet er fastsatt av kompetent organ.

Brønnøysundregistrene, 20.06.2024



Resultatregnskap

Beløp i: NOK	Note	2022	2021
RESULTATREGNSKAP			
Inntekter			
Salgsinntekt		20 719 581	20 881 511
Sum inntekter		20 719 581	20 881 511
Kostnader			
Lønnskostnad	2	15 260 665	16 212 122
Avskrivning av driftsmidler og immaterielle eiendeler	4	122 334	86 404
Annen driftskostnad	3	4 173 230	2 901 457
Sum kostnader		19 556 229	19 199 982
Driftsresultat		1 163 353	1 681 529
Finansinntekter og finanskostnader			
Annen renteinntekt		196 588	3 314
Annen finansinntekt	5	57	10 472 653
Sum finansinntekter		196 645	10 475 967
Annen rentekostnad		840	2 451
Annen finanskostnad		-169 072	8 801
Sum finanskostnader		-168 232	11 252
Netto finans		364 877	10 464 716
Ordinært resultat før skattekostnad		1 528 230	12 146 245
Skattekostnad på resultat	6	338 566	437 929
Ordinært resultat etter skattekostnad		1 189 664	11 708 316
Årsresultat		1 189 664	11 708 316
Årsresultat etter minoritetsinteresser		1 189 664	11 708 316
Totalresultat		1 189 664	11 708 316
Overføringer og disponeringer			
Overført fra annen egenkapital		1 189 664	11 708 316



Resultatregnskap

Beløp i: NOK	Note	2022	2021
Sum overføringer og disponeringer		1 189 664	11 708 316



Balanse

Beløp i: NOK	Note	2022	2021
BALANSE - EIENDELER			
Anleggsmidler			
Immaterielle eiendeler			
Utsatt skattefordel	6		
Varige driftsmidler			
Driftsløsøre, inventar o.a. utstyr	4	300 929	384 088
Sum varige driftsmidler		300 929	384 088
Finansielle anleggsmidler			
Investeringer i tilknyttet selskap		8 988	8 988
Sum finansielle anleggsmidler		8 988	8 988
Sum anleggsmidler		309 917	393 076
Omløpsmidler			
Varer			
Fordringer			
Kundefordringer		4 168 125	430 000
Andre kortsiktige fordringer		436 657	2 959 417
Sum fordringer		4 604 782	3 389 417
Bankinnskudd, kontanter og lignende			
Bankinnskudd, kontanter o.l.		15 591 647	14 703 830
Sum bankinnskudd, kontanter og lignende		15 591 647	14 703 830
Sum omløpsmidler		20 196 429	18 093 247
SUM EIENDELER		20 506 346	18 486 324

BALANSE - EGENKAPITAL OG GJELD

Egenkapital

Innskutt egenkapital



Balanse

Beløp i: NOK	Note	2022	2021
Aksjekapital	7	30 000	30 000
Sum innskutt egenkapital		30 000	30 000
Opptjent egenkapital			
Annen egenkapital	8	15 006 237	13 816 573
Udekket tap		1 126 255	1 126 255
Sum opptjent egenkapital		13 879 981	12 690 318
Sum egenkapital		13 909 981	12 720 318
Gjeld			
Langsiktig gjeld			
Utsatt skatt		6 604	10 638
Sum avsetninger for forpliktelser		6 604	10 638
Annen langsiktig gjeld			
Sum langsiktig gjeld		6 604	10 638
Kortsiktig gjeld			
Leverandørgjeld		508 495	76 084
Betalbar skatt		342 600	420 441
Skyldig offentlige avgifter		1 209 564	931 266
Annen kortsiktig gjeld		4 529 102	4 327 577
Sum kortsiktig gjeld		6 589 761	5 755 368
Sum gjeld		6 596 365	5 766 006
SUM EGENKAPITAL OG GJELD		20 506 346	18 486 324



Brønnøysundregistrene

ÅRSREGNSKAP FOR REGNSKAPSÅRET 2022 - GENERELL INFORMASJON

Journalnummer: 2023 546692

Enheten

Organisasjonsnummer: 912 672 999
Organisasjonsform: Aksjeselskap
Foretaksnavn: TRF SHIP MANAGEMENT AS
Forretningsadresse: Dronning Eufemias gate 8
0191 OSLO

Regnskapsår

Årsregnskapets periode: 01.01.2022 - 31.12.2022

Konsern

Morselskap i konsern: Nei

Regnskapsregler

Regler for små foretak benyttet: Ja
Benyttet ved utarbeidelsen av
årsregnskapet til selskapet: Regnskapslovens alminnelige regler

Årsregnskapet fastsatt av kompetent organ

Bekreftet av representant for selskapet: Anine Myhraas
Dato for fastsettelse av årsregnskapet: 27.06.2023

Revisjon

Årsregnskapet er utarbeidet av ekstern
autorisert regnskapsfører: Ja

Grunnlag for avgivelse

År 2022: Årsregnskap er elektronisk innlevert.
År 2021: Tall er hentet fra elektronisk innlevert årsregnskap fra 2022.

Det er ikke krav til at årsregnskapet m.v. som sendes til Regnskapsregisteret er undertegnet. Kontrollen på at dette er utført ligger hos revisor/enhetens øverste organ. Sikkerheten ivaretas ved at innsender har rolle/rettighet for innsending av årsregnskapet via Altinn, og ved at det bekreftes at årsregnskapet er fastsatt av kompetent organ.

Brønnøysundregistrene, 05.07.2023



Organisasjonsnr: 912 672 999
TRF SHIP MANAGEMENT AS

RESULTATREGNSKAP

Beløp i: NOK	Note	2022	2021
RESULTATREGNSKAP			
Inntekter			
Salgsinntekt		20 719 581	20 881 511
Sum inntekter		20 719 581	20 881 511
Kostnader			
Lønnskostnad	2	15 260 665	16 212 122
Avskrivning av driftsmidler og immaterielle eiendeler	4	122 334	86 404
Annen driftskostnad	3	4 173 230	2 901 457
Sum kostnader		19 556 229	19 199 982
Driftsresultat		1 163 353	1 681 529
Finansinntekter og finanskostnader			
Annen renteinntekt		196 588	3 314
Annen finansinntekt	5	57	10 472 653
Sum finansinntekter		196 645	10 475 967
Annen rentekostnad		840	2 451
Annen finanskostnad		-169 072	8 801
Sum finanskostnader		-168 232	11 252
Netto finans		364 877	10 464 716
Ordinært resultat før skattekostnad		1 528 230	12 146 245
Skattekostnad på resultat	6	338 566	437 929
Ordinært resultat etter skattekostnad		1 189 664	11 708 316
Årsresultat		1 189 664	11 708 316
Årsresultat etter minoritetsinteresser		1 189 664	11 708 316
Totalresultat		1 189 664	11 708 316
Overføringer og disponeringer			
Overført fra annen egenkapital		1 189 664	11 708 316
Sum overføringer og disponeringer		1 189 664	11 708 316



Organisasjonsnr: 912 672 999
TRF SHIP MANAGEMENT AS

BALANSE

Beløp i: NOK **Note** **2022** **2021**

BALANSE - EIENDELER

Anleggsmidler

Immaterielle eiendeler

Utsatt skattefordel 6

Varige driftsmidler

Driftsløsøre, inventar o.

a. utstyr 4

300 929

384 088

Sum varige driftsmidler

300 929

384 088

Finansielle anleggsmidler

Investeringer i

tilknyttet selskap

8 988

8 988

Sum finansielle

anleggsmidler

8 988

8 988

Sum anleggsmidler

309 917

393 076

Omløpsmidler

Varer

Fordringer

Kundefordringer

4 168 125

430 000

Andre kortsiktige

fordringer

436 657

2 959 417

Sum fordringer

4 604 782

3 389 417

Bankinnskudd, kontanter

og lignende

Bankinnskudd, kontanter o.

l.

15 591 647

14 703 830

Sum bankinnskudd,

kontanter og lignende

15 591 647

14 703 830

Sum omløpsmidler

20 196 429

18 093 247

SUM EIENDELER

20 506 346

18 486 324

BALANSE - EGENKAPITAL OG GJELD

Egenkapital

Innskutt egenkapital

Aksjekapital 7

30 000

30 000

Sum innskutt egenkapital

30 000

30 000

Opptjent egenkapital

Annen egenkapital 8

15 006 237

13 816 573



Udekket tap	1 126 255	1 126 255
Sum opptjent egenkapital	13 879 981	12 690 318
Sum egenkapital	13 909 981	12 720 318
Gjeld		
Langsiktig gjeld		
Utsatt skatt	6 604	10 638
Sum avsetninger for forpliktelser	6 604	10 638
Annen langsiktig gjeld		
Sum langsiktig gjeld	6 604	10 638
Kortsiktig gjeld		
Leverandørgjeld	508 495	76 084
Betalbar skatt	342 600	420 441
Skyldig offentlige avgifter	1 209 564	931 266
Annen kortsiktig gjeld	4 529 102	4 327 577
Sum kortsiktig gjeld	6 589 761	5 755 368
Sum gjeld	6 596 365	5 766 006
SUM EGENKAPITAL OG GJELD	20 506 346	18 486 324



Organisasjonsnr: 912 672 999
TRF SHIP MANAGEMENT AS

NOTEOPPLYSNINGER - SELSKAP - alle poster oppgitt i hele tall

Note
2

Antall årsverk i regnskapsåret
7.00

<u>Sum</u>	<u>Beløp</u>
<u>Balanseført verdi 31.12.</u>	<u>Varige driftsmidler Immaterielle eiend.</u>

Konsernregnskap

Morselskapet sitt navn

Forretningskontor for morselskapet

Begrunnelse for at datterselskap er utelatt fra konsolideringen

<u>Samlet beløp - tilknyttet selskap</u>	<u>Årets</u>	<u>Fjorårets</u>
--	--------------	------------------

<u>Samlet beløp - foretak i samme konsern</u>	<u>Årets</u>	<u>Fjorårets</u>
---	--------------	------------------

<u>Samlet beløp - foretak i samme konsern</u>	<u>Årets</u>	<u>Fjorårets</u>
---	--------------	------------------

<u>Samlet beløp - felles kontrollert virksomhet</u>	<u>Årets</u>	<u>Fjorårets</u>
---	--------------	------------------

<u>Pantstillelse</u>	<u>Beløp</u>
----------------------	--------------

<u>Beholdning av egne aksjer</u>	<u>Antall</u>	<u>Pålydende</u>	<u>Andel av aksjek.</u>
----------------------------------	---------------	------------------	-------------------------



TRF SHIP MANAGEMENT AS

Regnskap pr. / *Financial Statements 2022*

- * **Resultatregnskap / *Profit and Loss account***
- * **Balanse / *Balance Sheet***
- * **Noter til regnskapet / *Notes to the Financial Statement***
- * **Revisjonsberetning / *Auditor report***

**TRF SHIP MANAGEMENT AS****Resultatregnskap / Profit and loss account**

DRIFTSINNEKTER OG DRIFTSKOSTNADER / OPERATING INCOME AND EXPENSES	NOTE	2022	2021
		(01.01-31.12)	(01.01-31.12)
Inntekter / Income			
Head Management Fee		20 419 581	18 360 519
Consultancy Fee		300 000	2 520 993
Sum driftsinntekter / Total operating income		20 719 581	20 881 511
Lønnskostnader / Employment expenses	2	15 260 665	16 212 122
Driftskostnader / Operating expenses	3	4 173 230	2 901 457
Avskrivninger / Depreciation	4	122 334	86 404
Sum driftskostnader / Total operating expenses		19 556 229	19 199 982
Driftsresultat / Operating result		1 163 353	1 681 529
FINANSINNEKTER OG FINANSKOSTNADER / FINANCIAL INCOME AND EXPENSES			
Renteinntekter / Interest income		196 588	3 314
Annen finansinntekt / Other financial income	5	169 129	10 463 853
Rentekostnader / Interest expenses		-840	-2 451
Netto finansresultat / Net financial items		364 877	10 464 716
PERIODENS RESULTAT FØR SKATT / NET PROFIT OR LOSS BEFORE TAX		1 528 230	12 146 245
Årets skattekostnad / Tax expense of the year	6	-338 566	-437 929
ÅRETS RESULTAT / NET RESULT		1 189 664	11 708 316
OVERFØRINGER / TRANSFERS :			
Overført til annen EK / Transferred to other equity		-1 189 664	-11 708 316
Sum overføringer / Total transfers		1 189 664	11 708 316



TRF SHIP MANAGEMENT AS

Balance / Balance sheet

EIENDELER / ASSETS	NOTE	2022	2021
Anleggsmidler / Fixed assets			
Varige driftsmidler / Depreciable assets			
Invstering i aksjer / Investment in associated company		8 988	8 988
Inventar / Fixed assets	4	300 929	384 088
Sum varige driftsmidler / Total depreciable assets		309 917	393 076
Sum anleggsmidler / Total fixed assets		309 917	393 076
Omløpsmidler / Current assets			
Tilgode merverdiavgift / Value added tax (VAT)		40 569	236 980
Kundefordringer / Accounts receivables		4 168 125	430 000
Andre fordringer / Other receivables		396 088	2 722 437
Likvider / Cash and cash equivalents		15 591 647	14 703 830
Sum omløpsmidler / Total current assets		20 196 429	18 093 247
SUM EIENDELER / TOTAL ASSETS		20 506 348	18 486 326




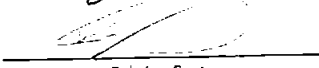
TRF SHIP MANAGEMENT AS

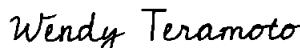
Balanse / Balance sheet

EGENKAPITAL OG GJELD / EQUITY AND LIABILITIES		2022	2021
EGENKAPITAL / EQUITY			
Innskutt egenkapital / Paid-in capital			
Aksjekapital / Share capital	7	30 000	30 000
Sum innskutt egenkapital / Total paid-in capital		30 000	30 000
Annen egenkapital / Other equity			
Annen egenkapital / Other equity		13 879 981	12 690 318
Sum annen egenkapital / Total other equity	8	13 879 981	12 690 318
Sum egenkapital / Total equity		13 909 981	12 720 318
GJELD / LIABILITIES			
Avsetning for forpliktelser / Provisions for liabilities and charges			
Utsatt skatt / Deferred tax	6	6 604	10 638
Sum avsetning for forpliktelser / Total provisions for liabilities and charges		6 604	10 638
Kortsiktig gjeld / Short-term liabilities			
Leverandørgjeld / Accounts payable		508 495	76 084
Betalbar skatt / Tax payable		342 600	420 441
Skyldige offentlige avgifter / Other public duties payable		1 209 564	931 266
Annen kortsiktig gjeld / Other current liabilities		4 529 102	4 327 577
Sum kortsiktig gjeld / Total short term liabilities		6 589 761	5 755 368
Sum gjeld / Total liabilities		6 596 365	5 766 006
SUM EGENKAPITAL OG GJELD / TOTAL EQUITY AND LIABILITIES		20 506 348	18 486 326


Styret i / The board of TRF Ship Management AS
Oslo, 31. desember 2022 / 20.06.2023


Jon Arsel Torgersen
Styreleder / Chairman


Fabrice Coste
Styremedlem / Board member


Wendy L. Teramoto

Wendy L. Teramoto
Styremedlem / Board member


Jonas Alexander Advocaat Kraft
Styremedlem / Board member



TRF SHIP MANAGEMENT AS

Noter til regnskapet / Notes to the financial statements 2022

Note 1: Regnskapsprinsipper / General accounting principles

Norwegian:

Regnskapet er satt opp i samsvar med regnskapsloven av 1998 og god regnskapsskikk NRS 8 for små foretak i Norge. Selskapet ble stiftet 24.10.2013.

Virksomhetens art

Selskapets kontor er i Oslo. Selskapet formål er headmanagement tjenester for skip og relaterte tjenester, herunder administrasjon, skipsdrift, operasjon og befraktning samt hva som herved står i forbindelse.

Selskapet er 100% eiet av selskapet WLR/TRF Shipping S.a.r.l.

Hovedregel for vurdering og klassifisering av eiendeler og gjeld

Eiendeler bestemt til varig eie eller bruk er klassifisert som anleggsmidler. Andre eiendeler er klassifisert som omløpsmidler. Fordringer som skal tilbakebetales innen et år er klassifisert som omløpsmidler. Ved klassifisering av kortsiktig og langsiktig gjeld er tilsvarende kriterier lagt til grunn.

Omløpsmidler vurderes til laveste av anskaffelseskost og virkelig verdi.

Anleggsmidler vurderes til anskaffelseskost, men nedskrives til gjenvinnbart beløp dersom dette er lavere enn bokført verdi, og verdifallet forventes ikke å være forbigående. Anleggsmidler med begrenset økonomisk levetid avskrives planmessig.

Driftsinntekter

Inntekter regnskapsføres når de er opptjent. Inntekter regnskapsføres til verdien på transaksjonstidspunktet.

Bankinnskudd, kontanter og lignende

Bankinnskudd, kontanter ol. inkluderer kontanter, bankinnskudd og andre betalingsmidler med forfallsdato som er kortere enn tre måneder fra anskaffelse.

Kostnader

Kostnader regnskapsføres som hovedregel i samme periode som tilhørende inntekt. I de tilfeller det ikke er en klar sammenheng mellom utgifter og inntekter fastsettes fordelingen etter skjønnsmessige kriterier. Øvrige unntak fra sammenstillingsprinsippet er angitt der det er aktuelt.

Skatter

Skattekostnaden sammenstilles med regnskapsmessig resultat før skatt. Skatt knyttet til egenkapitaltransaksjoner føres mot egenkapitalen.

Skattekostnaden består av betalbar skatt (skatt på årets direkte skattepliktige inntekt) og endring i netto utsatt skatt. Skattekostnaden fordeles på ordinært resultat og virkning av prinsippendring og korrigering av feil i henhold til skattegrunnlaget. Utsatt skatt og utsatt skattefordel er presentert netto i balansen.

Valuta

Pengeposter, langsiktig fordringer og gjeld i utenlandsk valuta er vurdert etter kursen ved regnskapsperiodens slutt. Valutakurs USD/NOK pr. 31.12.22 9,907034



TRF SHIP MANAGEMENT AS

Noter til regnskapet / Notes to the financial statements 2022

English:

Note 1 Accounting Principles

The Financial Statements have been prepared in accordance with the Norwegian Accounting Act and generally accepted accounting principles. The company was established 24 October 2013.

Balance sheet classification

Fixed assets are comprised of assets intended for long term ownership and use. Fixed assets are valued at cost. Fixed assets are recorded in the balance sheet and depreciated over the estimated useful economic life. Fixed assets are written down to recoverable amount when decreases in value are expected to be permanent. The recoverable amount is the greater of the net selling price and value in use. In assessing value in use, the estimated future cash flows are discounted to their present value. Impairments losses recognized are reversed when the basis for the impairment loss is no longer evident.

Current assets and liabilities are comprised of items receivable/due within one year.

Current assets are valued at the lower of cost and market value.

Revenue recognition

Sales revenues are recognized upon delivery. Revenue from services are recognized upon performance.

Cash and cash equivalents

Cash and cash equivalents include cash, bank deposits and other monetary instruments with a maturity of less than three months from purchase.

Expenses

Expenses are recognized generally in the same period as the related revenue. In cases where there is a clear relationship between spending and revenue, the distribution at discretion. Other exceptions to the matching principle is stated where appropriate.

Tax

The tax expense is matched with the accounting result before tax. Tax related to equity transactions re recognized in equity.

The tax expense is compromised by tax payable (tax on the taxable income) and net change in deferred tax.

The tax expense is distributed on ordinary result and effect of policy changes and correction of errors in accordance with the tax base.

Foreign currency

Monetary items, long term receivables and long term debt in foreign currencies are booked at the exchange rate at the balance sheet date.

Exchange rate USD/NOK per 31.12.22 9,907034



TRF SHIP MANAGEMENT AS

Noter til regnskapet / Notes to the financial statements 2022

**Note 2: Lønnskostnader, antall ansatte og godtgjørelser /
Payroll expenses, number of employees and remuneration**

	2022	2021
Lønnskostnader / Employment expenses		
Lønn / Salary	13 208 975	13 775 628
Arbeidsgiveravgift / Social security tax	1 565 117	2 008 690
Pensjonskostnader / Pension expenses	417 548	342 104
Forsikring / Insurance	69 025	85 699
Sum lønnskostnader / Total employment expenses	15 260 665	16 212 121
Antall årsverk sysselsatt i regnskapsåret / Number of FTEs in the fiscal year	7,0	7,3

Note 3: Driftskostnader / Operating expenses

	2022	2021
Kostnader / Expenses		
Kostnader til lokaler / Costs of premises	1 340 609	987 448
Representasjon og møter / Representation and meeting expenses	51 176	25 000
Revisjon / Audit fees	65 664	43 516
IKT og regnskapsføring / ICT and accounting fees	1 182 316	893 477
Kommunikasjon og reiser / Communication and travel expenses	941 092	537 608
Annen driftskostnad / Other operating expenses	592 372	414 409
Sum driftskostnader / Total operating expenses	4 173 230	2 901 457



TRF SHIP MANAGEMENT AS

Noter til regnskapet / Notes to the financial statements 2022

Note 4 Varige driftsmidler / Tangible assets

	Inventar / Fixed assets
Anskaffelseskost/ <i>Accumulated cost 01.01.</i>	424 445
Tilgang / <i>Additions</i>	39 175
Avgang / <i>Disposals</i>	0
Anskaffelseskost / <i>Accumulated cost</i>	463 620
Akkumulerte avskrivninger / <i>Accumulated depreciations 01.01.</i>	40 357
Periodens avskrivninger / <i>Depreciations for the period</i>	122 334
Bokført verdi / <i>Net value</i>	300 929

Økonomisk levetid / *Depreciation period* 5 år /years
Avskrivningsplan / *Depreciation plan* Lineær / Linear

Skattemessig verdi / Tax value

Skattemessig verdi / <i>Tax value per</i>	01.01.2022	335 734
Tilgang driftsmidler i år / <i>New assets this year</i>	2022	39 175
Avgang driftsmidler i år / <i>Disposial assets this year</i>		0
Skattemessig avskrivning i år / <i>Tax Depreciation this year</i>	20% / 30%	-103 996
Skattemessig verdi / <i>Tax value per</i>	31.12.2022	270 913

Note 5 Annen finansinntekt/ Other financial income

Selskapet har mottatt NOK 10 472 653 i tilbakebetaling fra sin assurandør knyttet til tidligere års krigsforsikring. Regnskapsmessig er dette tatt til inntekt i 2021.

The company has received NOK 10,472,653 in repayment from its insurer related to previous years' war insurance. For accounting purposes, this is taken to income in 2021.

**TRF SHIP MANAGEMENT AS****Noter til regnskapet / Notes to the financial statements 2022****Note 6: Skattegrunnlag / utsatt skatt - Tax / deferred tax**

	2022	2021
Resultat før skatt / <i>Net result before tax</i>	1 528 230	12 146 245
Midlertidige forskjeller / <i>Temporary differences:</i>	18 338	-79 491
Permanente forskjeller / <i>Permanent differences:</i>	10 704	2 816
Ikke fradragsberettigede kostnader / <i>Non-deductable expenses</i>	-	-10 472 653
Utbytte innen fritaksmetoden / <i>Dividend within the exemption method</i>	-	-
Tilbakeført 3% etter fritaksmetoden / <i>Reversed 3% of dividend according to the exemption method</i>	-	314 180
Årets skattegrunnlag / <i>Net taxable income / (loss)</i>	1 557 272	1 911 096
Nominell skattesats / <i>Nominal tax (22%)</i>		
Betalbar skatt / <i>Payable tax</i>	342 600	420 441
Grunnlag utsatt skatt / <i>Basis for deferred tax:</i>		
Midlertidige forskjeller		
Regnskapsmessig verdi av driftsmidler / <i>Assets - booked value</i>	300 929	384 088
Skattemessig verdi av driftsmidler / <i>Assets - tax value</i>	270 913	335 734
Sum midlertidige forskjeller driftsmidler / <i>Assets - Total deferred tax differences</i>	30 016	48 354
- fremførbart underskudd / <i>tax loss carried forward</i>	-	-
Sum midlertidige forskjeller / <i>Total temporary differences:</i>	30 016	48 354
Nominell skattesats / <i>Nominal tax 22%</i>		
Utsatt skatt / <i>Deferred tax asset</i>	6 604	10 638
Årets skattekostnad / <i>Income tax expense:</i>		
Betalbar skatt / <i>Payable income tax</i>	342 600	420 441
Endring utsatt skatt / <i>Change in deferred tax</i>	-4 034	17 488
Årets skattekostnad / <i>Tax expense of the year</i>	338 566	437 929



TRF SHIP MANAGEMENT AS

Noter til regnskapet / Notes to the financial statements 2022

**Note 7: Aksjekapital og aksjonærinformasjon /
Share capital and shareholder information**

Aksjekapitalen i selskapet består av en aksjeklasse
The share capital of the company consists of one class.

Eierstruktur	Antall	Pålydene	Sum	Eier og stemmeandel
<i>Structure of ownership</i>	<i>Number</i>	<i>Nominal value</i>	<i>Sum</i>	<i>Owner and voting rights</i>
WRL/TRF Shipping S.a.r.l.	30 000	1	30 000	100 %
	30 000		30 000	100 %

Note 8: Egenkapital/ Owners equity

	Aksjekapital	Annen EK	Sum EK
	<i>Share capital</i>	<i>Other equity</i>	<i>equity</i>
Egenkapital/ Owners equity 01.01.	30 000	12 690 318	12 720 318
Periodens resultat/ <i>This periods net result</i>		1 189 664	1 189 664
Egenkapital/ Owners equity 31.12.	30 000	13 879 981	13 909 981



Building a better
working world

Statsautoriserte revisorer
Ernst & Young AS

Stororvet 7, 0155 Oslo
Postboks 1156 Sentrum, 0107 Oslo

Foretaksregisteret: NO 976 389 387 MVA
Tlf: +47 24 00 24 00

www.ey.no
Medlemmer av Den norske Revisorforening

UAVHENGIG REVISORS BERETNING

Til generalforsamlingen i TRF Ship Management AS

Konklusjon

Vi har revidert årsregnskapet for TRF Ship Management AS som består av balanse per 31. desember 2022, resultatregnskap for regnskapsåret avsluttet per denne datoen og noter til årsregnskapet, herunder et sammendrag av viktige regnskapsprinsipper.

Etter vår mening oppfyller årsregnskapet gjeldende lovkrav og gir et rettviseende bilde av selskapets finansielle stilling per 31. desember 2022 og av dets resultater for regnskapsåret avsluttet per denne datoen i samsvar med regnskapslovens regler og god regnskapsskikk i Norge.

Grunnlag for konklusjon

Vi har gjennomført revisjonen i samsvar med International Standards on Auditing (ISA-ene). Våre oppgaver og plikter i henhold til disse standardene er beskrevet nedenfor under *Revisors oppgaver og plikter ved revisjonen av årsregnskapet*. Vi er uavhengige av selskapet i samsvar med kravene i relevante lover og forskrifter i Norge og *International Code of Ethics for Professional Accountants* (inkludert internasjonale uavhengighetsstandarder) utstedt av International Ethics Standards Board for Accountants (IESBA-reglene), og vi har overholdt våre øvrige etiske forpliktelser i samsvar med disse kravene. Innhentet revisjonsbevis er etter vår vurdering tilstrekkelig og hensiktsmessig som grunnlag for vår konklusjon.

Ledelsens ansvar for årsregnskapet

Styret (ledelsen) er ansvarlig for å utarbeide årsregnskapet og for at det gir et rettviseende bilde i samsvar med regnskapslovens regler og god regnskapsskikk i Norge. Ledelsen er også ansvarlig for slik intern kontroll som den finner nødvendig for å kunne utarbeide et årsregnskap som ikke inneholder vesentlig feilinformasjon, verken som følge av misligheter eller feil.

Ved utarbeidelsen av årsregnskapet må ledelsen ta standpunkt til selskapets evne til fortsatt drift og opplyse om forhold av betydning for fortsatt drift. Forutsetningen om fortsatt drift skal legges til grunn for årsregnskapet med mindre ledelsen enten har til hensikt å avvike selskapet eller virksomheten, eller ikke har noe annet realistisk alternativ.

Revisors oppgaver og plikter ved revisjonen av årsregnskapet

Vårt mål er å oppnå betryggende sikkerhet for at årsregnskapet som helhet ikke inneholder vesentlig feilinformasjon, verken som følge av misligheter eller feil, og å avgi en revisjonsberetning som inneholder vår konklusjon. Betryggende sikkerhet er en høy grad av sikkerhet, men ingen garanti for at en revisjon utført i samsvar med ISA-ene, alltid vil avdekke vesentlig feilinformasjon. Feilinformasjon kan skyldes misligheter eller feil og er å anse som vesentlig dersom den enkeltvis eller samlet med rimelighet kan forventes å påvirke de økonomiske beslutningene som brukerne foretar på grunnlag av årsregnskapet.

Som del av en revisjon i samsvar med ISA-ene, utøver vi profesjonelt skjønn og utviser profesjonell skepsis gjennom hele revisjonen. I tillegg:

- identifiserer og vurderer vi risikoen for vesentlig feilinformasjon i årsregnskapet, enten det skyldes misligheter eller feil. Vi utformer og gjennomfører revisjons handlinger for å håndtere slike risikoer, og innhenter revisjonsbevis som er tilstrekkelig og hensiktsmessig som grunnlag for vår konklusjon. Risikoen for at vesentlig feilinformasjon som følge av misligheter ikke blir avdekket, er



Building a better
working world

- høyere enn for feilinformasjon som skyldes feil, siden misligheter kan innebære samarbeid, forfalskning, bevisste utelatelser, uriktige fremstillinger eller overstyring av intern kontroll.
- opparbeider vi oss en forståelse av den interne kontrollen som er relevant for revisjonen, for å utforme revisjonshandlinger som er hensiktsmessige etter omstendighetene, men ikke for å gi uttrykk for en mening om effektiviteten av selskapets interne kontroll.
 - evaluerer vi om de anvendte regnskapsprinsippene er hensiktsmessige og om regnskapsestimatene og tilhørende noteopplysninger utarbeidet av ledelsen er rimelige.
 - konkluderer vi på om ledelsens bruk av fortsatt drift-forutsetningen er hensiktsmessig, og, basert på innhentede revisjonsbevis, hvorvidt det foreligger vesentlig usikkerhet knyttet til hendelser eller forhold som kan skape betydelig tvil om selskapets evne til fortsatt drift. Dersom vi konkluderer med at det eksisterer vesentlig usikkerhet, kreves det at vi i revisjonsberetningen henleder oppmerksomheten på tilleggsopplysningene i årsregnskapet, eller, dersom slike tilleggsopplysninger ikke er tilstrekkelige, at vi modifierer vår konklusjon. Våre konklusjoner er basert på revisjonsbevis innhentet frem til datoen for revisjonsberetningen. Etterfølgende hendelser eller forhold kan imidlertid medføre at selskapet ikke kan fortsette driften.
 - evaluerer vi den samlede presentasjonen, strukturen og innholdet i årsregnskapet, inkludert tilleggsopplysningene, og hvorvidt årsregnskapet gir uttrykk for de underliggende transaksjonene og hendelsene på en måte som gir et rettviseende bilde.

Vi kommuniserer med styret blant annet om det planlagte omfanget av og tidspunktet for revisjonsarbeidet og eventuelle vesentlige funn i revisjonen, herunder vesentlige svakheter i den interne kontrollen som vi avdekker gjennom revisjonen.

Oslo, 22. juni 2023
ERNST & YOUNG AS

Revisjonsberetningen er signert elektronisk

Jon-Michael Grefsrød
statsautorisert revisor

Penneo document key: SF31A-3D38A-0B1B8-L7PJA-348E4-G.166E



PENNEO

Signaturene i dette dokumentet er juridisk bindende. Dokument signert med "Penneo"™ - sikker digital signatur.
De signerende parter sin identitet er registrert, og er listet nedenfor.

"Med min signatur bekrefter jeg alle datoer og innholdet i dette dokument."

Jon-Michael Grefsrød

Statsautorisert revisor

På vegne av: ERNST & YOUNG AS

Serienummer: UN:NO-9578-5992-4-3016511

IP: 84.208.xxx.xxx

2023-06-22 08:07:02 UTC



Penneo Dokumentnr: SF37A-3D38A-OB1B8-L7PJA-348E4-G166E

Dokumentet er signert digitalt, med **Penneo.com**. Alle digitale signatur-data i dokumentet er sikret og validert av den datamaskin-utregnede hash-verdien av det opprinnelige dokument. Dokumentet er låst og tids-stemplet med et sertifikat fra en betrodd tredjepart. All kryptografisk bevis er integrert i denne PDF, for fremtidig validering (hvis nødvendig).

Hvordan bekrefter at dette dokumentet er originalen?

Dokumentet er beskyttet av ett Adobe CDS sertifikat. Når du åpner dokumentet i

Adobe Reader, skal du kunne se at dokumentet er sertifisert av **Penneo e-signature service <penneo@penneo.com>**. Dette garanterer at innholdet i dokumentet ikke har blitt endret.

Det er lett å kontrollere de kryptografiske beviser som er lokalisert inne i dokumentet, med Penneo validator - <https://penneo.com/validator>