



## ÅRSREGNSKAPET FOR REGNSKAPSÅRET 2024 - GENERELL INFORMASJON

### Enheten

Organisasjonsnummer: 980 398 773  
Organisasjonsform: Aksjeselskap  
Foretaksnavn: INTERNATIONAL TOOLS AS  
Forretningsadresse: Nordåsbrotet 2-4  
5235 RÅDAL

### Regnskapsår

Årsregnskapets periode: 01.01.2024 - 31.12.2024

### Konsern

Morselskap i konsern: Nei

### Regnskapsregler

Regler for små foretak benyttet: Ja  
Benyttet ved utarbeidelsen av årsregnskapet til selskapet: Regnskapslovens alminnelige regler

### Årsregnskapet fastsatt av kompetent organ

Bekreftet av representant for selskapet: Olaf Stuhr  
Dato for fastsettelse av årsregnskapet: 04.07.2025

### Grunnlag for avgivelse

År 2024: Årsregnskapet er elektronisk innlevert  
År 2023: Tall er hentet fra elektronisk innlevert årsregnskap fra 2024

*Det er ikke krav til at årsregnskapet m.v. som sendes til Regnskapsregisteret er undertegnet. Kontrollen på at dette er utført ligger hos revisor/enhetens øverste organ. Sikkerheten ivaretas ved at innsender har rolle/rettighet for innsending av årsregnskapet via Altinn, og ved at det bekreftes at årsregnskapet er fastsatt av kompetent organ.*

Brønnøysundregistrene, 09.07.2025



## Resultatregnskap

Beløp i: NOK	Note	2024	2023
<b>RESULTATREGNSKAP</b>			
<b>Inntekter</b>			
Salgsinntekt		6 921 735	10 358 640
Annen driftsinntekt			32 708
<b>Sum inntekter</b>		<b>6 921 735</b>	<b>10 391 348</b>
<b>Kostnader</b>			
Varekostnad		5 726 392	8 999 458
Lønnskostnad	1	703 569	686 608
Avskrivning av driftsmidler og immaterielle eiendeler	2		
Annen driftskostnad		391 486	520 231
<b>Sum kostnader</b>		<b>6 821 447</b>	<b>10 206 297</b>
<b>Driftsresultat</b>		<b>100 288</b>	<b>185 052</b>
<b>Finansinntekter og finanskostnader</b>			
Annen renteinntekt		970	1 107
Annen finansinntekt			130
<b>Sum finansinntekter</b>		<b>970</b>	<b>1 237</b>
Annen rentekostnad		34 236	36 135
Annen finanskostnad		1 445	4 699
<b>Sum finanskostnader</b>		<b>35 681</b>	<b>40 834</b>
<b>Netto finans</b>		<b>-34 711</b>	<b>-39 598</b>
<b>Resultat før skattekostnad</b>		<b>65 577</b>	<b>145 454</b>
Skattekostnad på resultat	3	20 368	42 112
<b>Årsresultat</b>	4	<b>45 209</b>	<b>103 342</b>
<b>Årsresultat etter minoritetsinteresser</b>		<b>45 209</b>	<b>103 342</b>
<b>Totalresultat</b>		<b>45 209</b>	<b>103 342</b>
<b>Overføringer og disponeringer</b>			



## Resultatregnskap

<b>Beløp i: NOK</b>	<b>Note</b>	<b>2024</b>	<b>2023</b>
Avsatt til annen egenkapital		45 209	103 342
<b>Sum overføringer og disponeringer</b>		<b>45 209</b>	<b>103 342</b>



### Balanse

Beløp i: NOK	Note	2024	2023
<b>BALANSE - EIENDELER</b>			
<b>Anleggsmidler</b>			
<b>Immaterielle eiendeler</b>			
Utsatt skattefordel	3		
<b>Varige driftsmidler</b>			
Tomter, bygninger o.a. fast eiendom	2		
Maskiner og anlegg	2		
Skip og flytende installasjoner	2		
Driftsløsøre, inventar o.a. utstyr	2	5 000	5 000
<b>Sum varige driftsmidler</b>		<b>5 000</b>	<b>5 000</b>
<b>Finansielle anleggsmidler</b>			
Investering i datterselskap	5		
Investering i annet foretak i samme konsern	5		
Investeringer i tilknyttet selskap	5		
Investeringer i aksjer og andeler	5	12 700	12 700
Obligasjoner	5		
Andre langsiktige fordringer	5, 6		
<b>Sum finansielle anleggsmidler</b>		<b>12 700</b>	<b>12 700</b>
<b>Sum anleggsmidler</b>		<b>17 700</b>	<b>17 700</b>
<b>Omløpsmidler</b>			
<b>Varer</b>			
<b>Sum varer</b>	7	<b>1 566 746</b>	<b>1 507 906</b>
<b>Fordringer</b>			
Kundefordringer	8	91 839	258 881
Andre kortsiktige fordringer	6	117 458	45 616
<b>Sum fordringer</b>		<b>209 297</b>	<b>304 497</b>
<b>Bankinnskudd, kontanter og lignende</b>			
Bankinnskudd, kontanter o.l.	9	371 404	324 196
<b>Sum bankinnskudd, kontanter og lignende</b>		<b>371 404</b>	<b>324 196</b>



## Balanse

Beløp i: NOK	Note	2024	2023
Sum omløpsmidler		2 147 447	2 136 599
<b>SUM EIENDELER</b>		<b>2 165 147</b>	<b>2 154 299</b>
<b>BALANSE - EGENKAPITAL OG GJELD</b>			
<b>Egenkapital</b>			
<b>Innskutt egenkapital</b>			
Aksjekapital	4, 10	250 000	250 000
Beholdning av egne aksjer	10		
<b>Sum innskutt egenkapital</b>		<b>250 000</b>	<b>250 000</b>
<b>Opptjent egenkapital</b>			
Annen egenkapital	4	338 927	293 718
<b>Sum opptjent egenkapital</b>		<b>338 927</b>	<b>293 718</b>
<b>Sum egenkapital</b>	4	<b>588 927</b>	<b>543 718</b>
<b>Gjeld</b>			
<b>Langsiktig gjeld</b>			
Utsatt skatt	3		
<b>Annen langsiktig gjeld</b>			
Gjeld til kredittinstitusjoner	6		
Langsiktig konserngjeld	6		
Øvrig langsiktig gjeld	6	1 212 693	1 213 837
<b>Sum annen langsiktig gjeld</b>		<b>1 212 693</b>	<b>1 213 837</b>
<b>Sum langsiktig gjeld</b>		<b>1 212 693</b>	<b>1 213 837</b>
<b>Kortsiktig gjeld</b>			
Leverandørgjeld		215 437	232 309
Betalbar skatt	3	20 368	42 112
Skyldig offentlige avgifter		33 321	46 422
Annen kortsiktig gjeld		94 402	75 902
<b>Sum kortsiktig gjeld</b>		<b>363 527</b>	<b>396 744</b>
<b>Sum gjeld</b>		<b>1 576 220</b>	<b>1 610 581</b>



## Balanse

<b>Beløp i: NOK</b>	<b>Note</b>	<b>2024</b>	<b>2023</b>
<b>SUM EGENKAPITAL OG GJELD</b>		<b>2 165 147</b>	<b>2 154 299</b>



## Brønnøysundregistrene

### ÅRSREGNSKAP FOR REGNSKAPSÅRET 2024 - GENERELL INFORMASJON

Journalnummer: 2025 646570

#### Enheten

Organisasjonsnummer: 980 398 773  
Organisasjonsform: Aksjeselskap  
Foretaksnavn: INTERNATIONAL TOOLS AS  
Forretningsadresse: Nordåsbrotet 2-4  
5235 RÅDAL

#### Regnskapsår

Årsregnskapets periode: 01.01.2024 - 31.12.2024

#### Konsern

Morselskap i konsern: Nei

#### Regnskapsregler

Regler for små foretak benyttet: Ja  
Benyttet ved utarbeidelsen av  
årsregnskapet til selskapet: Regnskapslovens alminnelige regler

#### Årsregnskapet fastsatt av kompetent organ

Bekreftet av representant for selskapet: Olaf Stuhr  
Dato for fastsettelse av årsregnskapet: 04.07.2025

#### Revisjon

Årsregnskapet er utarbeidet av ekstern  
autorisert regnskapsfører: Ja  
Ekstern autorisert regnskapsfører har i  
løpet av regnskapsåret bistått ved den  
løpende regnskapsføringen eller utført  
andre tjenester for selskapet enn å  
utarbeide årsregnskapet: Ja

#### Grunnlag for avgivelse

År 2024: Årsregnskap er elektronisk innlevert.  
År 2023: Tall er hentet fra elektronisk innlevert årsregnskap fra 2024.

*Det er ikke krav til at årsregnskapet m.v. som sendes til Regnskapsregisteret er undertegnet. Kontrollen på at dette er utført ligger hos revisor/enhetens øverste organ. Sikkerheten ivaretas ved at innsender har rolle/rettighet for innsending av årsregnskapet via Altinn, og ved at det bekreftes at årsregnskapet er fastsatt av kompetent organ.*

Brønnøysundregistrene, 08.07.2025



Organisasjonsnr: 980 398 773  
INTERNATIONAL TOOLS AS

## RESULTATREGNSKAP

<b>Beløp i: NOK</b>	<b>Note</b>	<b>2024</b>	<b>2023</b>
<b>RESULTATREGNSKAP</b>			
<b>Inntekter</b>			
Salgsinntekt		6 921 735	10 358 640
Annen driftsinntekt			32 708
<b>Sum inntekter</b>		<b>6 921 735</b>	<b>10 391 348</b>
<b>Kostnader</b>			
Varekostnad		5 726 392	8 999 458
Lønnskostnad	1	703 569	686 608
Avskrivning av driftsmidler og immaterielle eiendeler	2		
Annen driftskostnad		391 486	520 231
<b>Sum kostnader</b>		<b>6 821 447</b>	<b>10 206 297</b>
<b>Driftsresultat</b>		<b>100 288</b>	<b>185 052</b>
<b>Finansinntekter og finanskostnader</b>			
Annen renteinntekt		970	1 107
Annen finansinntekt			130
<b>Sum finansinntekter</b>		<b>970</b>	<b>1 237</b>
Annen rentekostnad		34 236	36 135
Annen finanskostnad		1 445	4 699
<b>Sum finanskostnader</b>		<b>35 681</b>	<b>40 834</b>
<b>Netto finans</b>		<b>-34 711</b>	<b>-39 598</b>
<b>Resultat før skattekostnad</b>		<b>65 577</b>	<b>145 454</b>
Skattekostnad på resultat	3	20 368	42 112
<b>Årsresultat</b>	4	<b>45 209</b>	<b>103 342</b>
<b>Årsresultat etter minoritetsinteresser</b>		<b>45 209</b>	<b>103 342</b>
<b>Totalresultat</b>		<b>45 209</b>	<b>103 342</b>
<b>Overføringer og disponeringer</b>			
Avsatt til annen egenkapital		45 209	103 342
<b>Sum overføringer og disponeringer</b>		<b>45 209</b>	<b>103 342</b>



Organisasjonsnr: 980 398 773  
INTERNATIONAL TOOLS AS

## BALANSE

Beløp i: NOK	Note	2024	2023
<b>BALANSE - EIENDELER</b>			
<b>Anleggsmidler</b>			
<b>Immaterielle eiendeler</b>			
Utsatt skattefordel	3		
<b>Varige driftsmidler</b>			
Tomter, bygninger o.a. fast eiendom	2		
Maskiner og anlegg	2		
Skip og flytende installasjoner	2		
Driftsløsøre, inventar o. a. utstyr	2	5 000	5 000
<b>Sum varige driftsmidler</b>		<b>5 000</b>	<b>5 000</b>
<b>Finansielle anleggsmidler</b>			
Investering i datterselskap	5		
Investering i annet foretak i samme konsern	5		
Investeringer i tilknyttet selskap	5		
Investeringer i aksjer og andeler	5	12 700	12 700
Obligasjoner	5		
Andre langsiktige fordringer	5, 6		
<b>Sum finansielle anleggsmidler</b>		<b>12 700</b>	<b>12 700</b>
<b>Sum anleggsmidler</b>		<b>17 700</b>	<b>17 700</b>
<b>Omløpsmidler</b>			
<b>Varer</b>			
Sum varer	7	1 566 746	1 507 906
<b>Fordringer</b>			
Kundefordringer	8	91 839	258 881
Andre kortsiktige fordringer	6	117 458	45 616
<b>Sum fordringer</b>		<b>209 297</b>	<b>304 497</b>
<b>Bankinnskudd, kontanter og lignende</b>			
Bankinnskudd, kontanter o. l.	9	371 404	324 196
<b>Sum bankinnskudd, kontanter og lignende</b>		<b>371 404</b>	<b>324 196</b>
<b>Sum omløpsmidler</b>		<b>2 147 447</b>	<b>2 136 599</b>



<b>SUM EIENDELER</b>		<b>2 165 147</b>	<b>2 154 299</b>
<b>BALANSE - EGENKAPITAL OG GJELD</b>			
<b>Egenkapital</b>			
<b>Innskutt egenkapital</b>			
Aksjekapital	4, 10	250 000	250 000
Beholdning av egne aksjer	10		
<b>Sum innskutt egenkapital</b>		<b>250 000</b>	<b>250 000</b>
<b>Opptjent egenkapital</b>			
Annen egenkapital	4	338 927	293 718
<b>Sum opptjent egenkapital</b>		<b>338 927</b>	<b>293 718</b>
<b>Sum egenkapital</b>	<b>4</b>	<b>588 927</b>	<b>543 718</b>
<b>Gjeld</b>			
<b>Langsiktig gjeld</b>			
Utsatt skatt	3		
<b>Annen langsiktig gjeld</b>			
Gjeld til			
kredittinstitusjoner	6		
Langsiktig konserngjeld	6		
Øvrig langsiktig gjeld	6	1 212 693	1 213 837
<b>Sum annen langsiktig gjeld</b>		<b>1 212 693</b>	<b>1 213 837</b>
<b>Sum langsiktig gjeld</b>		<b>1 212 693</b>	<b>1 213 837</b>
<b>Kortsiktig gjeld</b>			
Leverandørgjeld		215 437	232 309
Betalbar skatt	3	20 368	42 112
Skyldig offentlige avgifter		33 321	46 422
Annen kortsiktig gjeld		94 402	75 902
<b>Sum kortsiktig gjeld</b>		<b>363 527</b>	<b>396 744</b>
<b>Sum gjeld</b>		<b>1 576 220</b>	<b>1 610 581</b>
<b>SUM EGENKAPITAL OG GJELD</b>		<b>2 165 147</b>	<b>2 154 299</b>



Organisasjonsnr: 980 398 773  
INTERNATIONAL TOOLS AS

NOTEOPPLYSNINGER - SELSKAP - alle poster oppgitt i hele tall

## Note

Antall årsverk i regnskapsåret  
1.20

Sum Beløp

Balanseført verdi 31.12. Varige driftsmidler Immaterielle eiend.

## Konsernregnskap

Morselskapet sitt navn

Forretningskontor for morselskapet

## Begrunnelse for at datterselskap er utelatt fra konsolideringen

Samlet beløp - tilknyttet selskap Årets Fjorårets

Samlet beløp - foretak i samme konsern Årets Fjorårets

Samlet beløp - foretak i samme konsern Årets Fjorårets

Samlet beløp - felles kontrollert virksomhet Årets Fjorårets

Pantstillelse Beløp

Beholdning av egne aksjer Antall Pålydende Andel av aksjek.



Til generalforsamlingen i International Tools AS

## Uavhengig revisors beretning for 2024

### Konklusjon

Vi har revidert International Tools AS sitt årsregnskap som viser et overskudd på kr 103 342. Årsregnskapet består av balanse per 31. desember 2024, resultatregnskap for regnskapsåret avsluttet per denne datoen og noter til årsregnskapet, herunder et sammendrag av viktige regnskapsprinsipper.

Etter vår mening

- oppfyller årsregnskapet gjeldende lovkrav, og
- gir årsregnskapet et rettviseende bilde av selskapets finansielle stilling per 31. desember 2024 og av dets resultat for regnskapsåret avsluttet per denne datoen i samsvar med regnskapslovens regler og god regnskapsskikk i Norge.

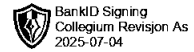
### Grunnlag for konklusjonen

Vi har gjennomført revisjonen i samsvar med International Standards on Auditing (ISA-ene). Våre oppgaver og plikter i henhold til disse standardene er beskrevet nedenfor under Revisors oppgaver og plikter ved revisjonen av årsregnskapet. Vi er uavhengige av selskapet i samsvar med kravene i relevante lover og forskrifter i Norge og International Code of Ethics for Professional Accountants (inkludert internasjonale uavhengighetsstandarder) utstedt av International Ethics Standards Board for Accountants (IESBA-reglene), og vi har overholdt våre øvrige etiske forpliktelser i samsvar med disse kravene. Innhentet revisjonsbevis er etter vår vurdering tilstrekkelig og hensiktsmessig som grunnlag for vår konklusjon.

### Ledelsens ansvar for årsregnskapet

Styret og daglig leder (ledelsen) er ansvarlig for å utarbeide årsregnskapet og for at det gir et rettviseende bilde i samsvar med regnskapslovens regler og god regnskapsskikk i Norge. Ledelsen er også ansvarlig for slik intern kontroll som den finner nødvendig for å kunne utarbeide et årsregnskap som ikke inneholder vesentlig feilinformasjon, verken som følge av misligheter eller utilsiktede feil.

Ved utarbeidelsen av årsregnskapet må ledelsen ta standpunkt til selskapets evne til fortsatt drift og opplyse om forhold av betydning for fortsatt drift. Forutsetningen om fortsatt drift skal legges til grunn for årsregnskapet så lenge det ikke er sannsynlig at virksomheten vil bli avviklet.



## Revisors oppgaver og plikter ved revisjonen av årsregnskapet

Vårt mål er å oppnå betryggende sikkerhet for at årsregnskapet som helhet ikke inneholder vesentlig feilinformasjon, verken som følge av misligheter eller utilsiktede feil, og å avgi en revisjonsberetning som inneholder vår konklusjon. Betryggende sikkerhet er en høy grad av sikkerhet, men ingen garanti for at en revisjon utført i samsvar med ISA-ene, alltid vil avdekke vesentlig feilinformasjon. Feilinformasjon kan oppstå som følge av misligheter eller utilsiktede feil. Feilinformasjon er å anse som vesentlig dersom den enkeltvis eller samlet med rimelighet kan forventes å påvirke økonomiske beslutninger som brukerne foretar basert på årsregnskapet.

For videre beskrivelse av revisors oppgaver og plikter vises det til:  
<https://revisorforeningen.no/revisjonsberetninger>

## Andre forhold

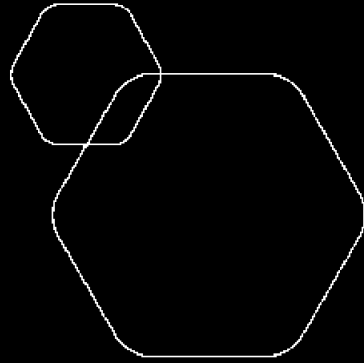
Selskapet har ikke behandlet skattetrekkmidler i samsvar med bestemmelsene i skattebetalingsloven § 5-12.

Bergen, 04.07.2025  
Collegium Revisjon AS

Erlend Hugaas Myrdal  
*statsautorisert revisor*



BankID Signing  
Olaf Stühr  
2025-07-04



# Årsregnskap 2024 International Tools AS

Resultatregnskap  
Balanse  
Noter til regnskapet



Org.nr.: 980 398 773



## RESULTATREGNSKAP

### INTERNATIONAL TOOLS AS

DRIFTSINNEKTER OG DRIFTSKOSTNADER	Note	2024	2023
Salgsinntekt		6 921 735	10 358 640
Annen driftsinntekt		0	32 708
<b>Sum driftsinntekter</b>		<b>6 921 735</b>	<b>10 391 348</b>
Varekostnad		5 726 392	8 999 458
Lønnskostnad	1	703 569	686 608
Annen driftskostnad		391 486	520 231
<b>Sum driftskostnader</b>		<b>6 821 447</b>	<b>10 206 297</b>
<b>Driftsresultat</b>		<b>100 288</b>	<b>185 052</b>
<b>FINANSINNEKTER OG FINANSKOSTNADER</b>			
Annen renteinntekt		970	1 107
Annen finansinntekt		0	130
Annen rentekostnad		34 236	36 135
Annen finanskostnad		1 445	4 699
<b>Resultat av finansposter</b>		<b>-34 711</b>	<b>-39 598</b>
Resultat før skattekostnad		65 577	145 454
Skattekostnad på resultat	3	20 368	42 112
<b>Årsresultat</b>	4	<b>45 209</b>	<b>103 342</b>
<b>OVERFØRINGER</b>			
Avsatt til annen egenkapital		45 209	103 342
<b>Sum overføringer</b>		<b>45 209</b>	<b>103 342</b>



## BALANSE

### INTERNATIONAL TOOLS AS

EIENDELER	Note	2024	2023
<b>ANLEGGSMIDLER</b>			
<b>VARIGE DRIFTSMIDLER</b>			
Driftsløsøre, inventar o.a. utstyr	2	5 000	5 000
<b>Sum varige driftsmidler</b>		<b>5 000</b>	<b>5 000</b>
<b>FINANSIELLE ANLEGGSMIDLER</b>			
Investeringer i aksjer og andeler	5	12 700	12 700
<b>Sum finansielle anleggsmidler</b>		<b>12 700</b>	<b>12 700</b>
<b>Sum anleggsmidler</b>		<b>17 700</b>	<b>17 700</b>
<b>OMLØPSMIDLER</b>			
Lager av varer og annen beholdning	7	1 566 746	1 507 906
<b>FORDRINGER</b>			
Kundefordringer	8	91 839	258 881
Andre kortsiktige fordringer	6	117 458	45 616
<b>Sum fordringer</b>		<b>209 297</b>	<b>304 497</b>
Bankinnskudd, kontanter o.l.	9	371 404	324 196
<b>Sum omløpsmidler</b>		<b>2 147 447</b>	<b>2 136 599</b>
<b>Sum eiendeler</b>		<b>2 165 147</b>	<b>2 154 299</b>



BankID Signing  
Olaf Stuhr  
2025-07-04

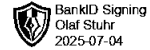
## BALANSE

### INTERNATIONAL TOOLS AS

EGENKAPITAL OG GJELD	Note	2024	2023
<strong>EGENKAPITAL</strong>			
<strong>INNSKUTT EGENKAPITAL</strong>			
Aksjekapital	4, 10	250 000	250 000
<strong>Sum innskutt egenkapital</strong>		<strong>250 000</strong>	<strong>250 000</strong>
<strong>OPPTJENT EGENKAPITAL</strong>			
Annen egenkapital	4	338 927	293 718
<strong>Sum opptjent egenkapital</strong>		<strong>338 927</strong>	<strong>293 718</strong>
<strong>Sum egenkapital</strong>	<strong>4</strong>	<strong>588 927</strong>	<strong>543 718</strong>
<strong>GJELD</strong>			
<strong>AVSETNING FOR FORPLIKTELSER</strong>			
<strong>ANNEN LANGSIKTIG GJELD</strong>			
Øvrig langsiktig gjeld	6	1 212 693	1 213 837
<strong>Sum annen langsiktig gjeld</strong>		<strong>1 212 693</strong>	<strong>1 213 837</strong>
<strong>KORTSIKTIG GJELD</strong>			
Leverandørgjeld		215 437	232 309
Betalbar skatt	3	20 368	42 112
Skyldig offentlige avgifter		33 321	46 422
Annen kortsiktig gjeld		94 402	75 902
<strong>Sum kortsiktig gjeld</strong>		<strong>363 527</strong>	<strong>396 744</strong>
<strong>Sum gjeld</strong>		<strong>1 576 220</strong>	<strong>1 610 581</strong>
<strong>Sum egenkapital og gjeld</strong>		<strong>2 165 147</strong>	<strong>2 154 299</strong>

Bergen, 04.07.2025  
Styret i International Tools AS

Olaf Stuhr  
styreleder/daglig leder



## Regnskapsprinsipper

Årsregnskapet er satt opp i samsvar med regnskapsloven og NRS 8 - God regnskapsskikk for små foretak.

### DRIFTSINNTEKTER

Inntektsføring ved salg av varer skjer på leveringstidspunktet. Tjenester inntektsføres etter hvert som de leveres.

### SKATT

Skattekostnaden i resultatregnskapet omfatter både periodens betalbare skatt og endring i utsatt skatt. Utsatt skatt er beregnet med 22% på grunnlag av de midlertidige forskjeller som eksisterer mellom regnskapsmessige og skattemessige verdier, samt ligningsmessig underskudd til fremføring ved utgangen av regnskapsåret. Skatteøkende og skattereduserende midlertidige forskjeller som reverserer eller kan reverseres i samme periode er utlignet og nettoført.

### KLASSIFISERING OG VURDERING AV ANLEGGSMIDLER

Anleggsmidler omfatter eiendeler bestemt til varig eie og bruk. Anleggsmidler er vurdert til anskaffelseskost. Varige driftsmidler balanseføres og avskrives over driftsmidlets økonomiske levetid. Varige driftsmidler nedskrives til gjenvinnbart beløp ved verdifall som forventes ikke å være forbigående. Gjenvinnbart beløp er det høyeste av netto salgsverdi og verdi i bruk. Verdi i bruk er nåverdi av fremtidige kontantstrømmer knyttet til eiendelen. Nedskrivningen reverseres når grunnlaget for nedskrivningen ikke lenger er til stede.

### KLASSIFISERING OG VURDERING AV OMLØPSMIDLER

Omløpsmidler og kortsiktig gjeld omfatter normalt poster som forfaller til betaling innen ett år etter balansedagen, samt poster som knytter seg til varekretsløpet. Omløpsmidler vurderes til laveste verdi av anskaffelseskost og virkelig verdi.

### INVESTERING I AKSJER

Selskapets investeringer vurderes til det laveste av anskaffelseskost og virkelig verdi.

### VARER

Varer er vurdert til det laveste av anskaffelseskost og netto salgsverdi.

### FORDRINGER

Kundefordringer og andre fordringer oppføres til pålydende etter fradrag for avsetning til forventet tap. Avsetning til tap gjøres på grunnlag av en individuell vurdering av de enkelte fordringene.

## Note 1 Lønnskostnader og antall årsverk

### LØNSKOSTNADER

	2024	2023
Lønninger	611 062	592 128
Arbeidsgiveravgift	86 160	83 502
Andre ytelser	6 348	10 978
<b>Sum</b>	<b>703 569</b>	<b>686 608</b>

Selskapet har i 2024 sysselsatt 1,2 årsverk.

Selskapet har ikke ytet lån eller sikkerhetsstillelse til styre og ledende personer.



## Note 2 Anleggsmidler

	Kunst	Sum
Anskaffelseskost pr. 01.01.24	5 000	5 000
= <b>Anskaffelseskost 31.12.24</b>	<b>5 000</b>	<b>5 000</b>
= <b>Bokført verdi 31.12.24</b>	<b>5 000</b>	<b>5 000</b>

## Note 3 Skatt

<b>Årets skattekostnad</b>	<b>2024</b>	<b>2023</b>
Resultatført skatt på ordinært resultat:		
Betalbar skatt	20 368	42 112
Endring i utsatt skattefordel	0	0
<b>Skattekostnad ordinært resultat</b>	<b>20 368</b>	<b>42 112</b>
Skattepliktig inntekt:		
Resultat før skatt	65 577	145 454
Permanente forskjeller	97 529	51 296
Endring i midlertidige forskjeller	-70 525	-5 333
<b>Skattepliktig inntekt</b>	<b>92 581</b>	<b>191 417</b>
Betalbar skatt i balansen:		
Betalbar skatt på årets resultat	20 368	42 112
<b>Sum betalbar skatt i balansen</b>	<b>20 368</b>	<b>42 112</b>

Skatteeffekten av midlertidige forskjeller som har gitt opphav til utsatt skatt og utsatte skattefordeler, spesifisert på typer av midlertidige forskjeller

	<b>2024</b>	<b>2023</b>	<b>Endring</b>
Fordringer	-161 815	-232 340	-70 525
<b>Sum</b>	<b>-161 815</b>	<b>-232 340</b>	<b>-70 525</b>
Inngår ikke i beregningen av utsatt skatt	161 815	232 340	70 525
<b>Utsatt skattefordel (22 %)</b>	<b>0</b>	<b>0</b>	<b>0</b>

I henhold til God regnskapsskikk for små foretak balanseføres ikke utsatt skattefordel.



## Note 4 Egenkapital

	Aksjekapital	Annen egenkapital	Sum egenkapital
Pr. 31.12.2023	250 000	293 718	543 718
Årets resultat		45 209	45 209
<b>Pr 31.12.2024</b>	<b>250 000</b>	<b>338 927</b>	<b>588 927</b>

## Note 5 Langsiktige verdipapirer

	Anskaffelses kost	Balanseført verdi
<b>ANLEGGSMIDLER</b>		
Strongpoint ASA	12 700	12 700
<b>Sum</b>	<b>12 700</b>	<b>12 700</b>

## Note 6 Mellomværende med aksjonær, nærstående mv.

Selskapet har ingen fordringer med forfall senere enn ett år etter regnskapsårets utgang.

<i>Øvrig langsiktig gjeld</i>	2024	2023
Olaf Stuhr	0	29 181
Bergen Eiendom AS	1 212 693	1 184 655
<b>Sum</b>	<b>1 212 693</b>	<b>1 213 836</b>

## Note 7 Varer

Varelager	2024	2023
Lager av innkjøpte handelsvarer	1 566 746	1 507 906
<b>Sum varelager</b>	<b>1 566 746</b>	<b>1 507 906</b>

Av samlet varelagerverdi for International Tools AS pr. 31.12.2024 er kr. 1 566 746 906 vurdert til anskaffelseskost, men kr. 0 er nedskrevet til virkelig verdi.



## Note 8 Kundefordringer

	2024	2023
Kundefordringer til pålydende	261 839	508 881
Avsetning til tap	170 000	250 000
<b>Balanseført verdi av kundefordringer 31.12</b>	<b>91 839</b>	<b>258 881</b>
Endring i avsetning til tap	-80 000	0
Realiserte tap	0	22 766
<b>Sum resultatførte tap på krav</b>	<b>-80 000</b>	<b>22 766</b>

Kostnadsført tap er klassifisert som annen driftskostnad i regnskapet.

## Note 9 Bankinnskudd

Innestående midler på skattetrekkkonto (bundne midler) er på kr. 30 459.

## Note 10 Aksjonærer

### AKSJEKAPITALEN I INTERNATIONAL TOOLS AS PR. 31.12 BESTÅR AV:

	Antall	Pålydende	Bokført
Ordinære aksjer	2 500	100,0	250 000
<b>Sum</b>	<b>2 500</b>		<b>250 000</b>

### EIERSTRUKTUR

De største aksjonærene i % pr. 31.12 var:

	Ordinære	Eierandel	Stemmeandel
Olaf Stuhr	2 500	100,0	100,0

### AKSJER EIET AV MEDLEMMER I STYRET OG DAGLIG LEDER:

Navn	Verv	Ordinære
Olaf Stuhr	styreleder/daglig leder	2 500
<b>Totalt antall aksjer</b>		<b>2 500</b>