



ÅRSREGNSKAPET FOR REGNSKAPSÅRET 2025 - GENERELL INFORMASJON

Enheten

Organisasjonsnummer: 932 430 630
Organisasjonsform: Aksjeselskap
Foretaksnavn: BRANDBO MASKIN AS
Forretningsadresse: Storgata 74
2390 MOELV

Regnskapsår

Årsregnskapets periode: 01.01.2025 - 31.12.2025

Konsern

Morselskap i konsern: Nei

Regnskapsregler

Regler for små foretak benyttet: Ja
Benyttet ved utarbeidelsen av årsregnskapet til selskapet: Regnskapslovens alminnelige regler

Årsregnskapet fastsatt av kompetent organ

Bekreftet av representant for selskapet: Halvor Brandbo
Dato for fastsettelse av årsregnskapet: 14.04.2026

Grunnlag for avgivelse

År 2025: Årsregnskapet er elektronisk innlevert
År 2024: Tall er hentet fra elektronisk innlevert årsregnskap fra 2025

Det er ikke krav til at årsregnskapet m.v. som sendes til Regnskapsregisteret er undertegnet. Kontrollen på at dette er utført ligger hos revisor/enhetens øverste organ. Sikkerheten ivaretas ved at innsender har rolle/rettighet for innsending av årsregnskapet via Altinn, og ved at det bekreftes at årsregnskapet er fastsatt av kompetent organ.

Brønnøysundregistrene, 23.04.2026



Resultatregnskap

Beløp i: NOK	Note	2025	2024
RESULTATREGNSKAP			
Kostnader			
Lønnskostnad	2		
Annen driftskostnad		9 122	
Sum kostnader		9 122	
Driftsresultat		-9 122	
Finansinntekter og finanskostnader			
Annen renteinntekt		203	
Annen finansinntekt		820 000	
Sum finansinntekter		820 203	
Netto finans		820 203	
Resultat før skattekostnad		811 082	
Skattekostnad på resultat	3	3 450	
Årsresultat	4	807 632	0
Årsresultat etter minoritetsinteresser		807 632	
Totalresultat		807 632	
Overføringer og disponeringer			
Ordinært utbytte		200 000	
Avsatt til annen egenkapital		607 632	
Sum overføringer og disponeringer		807 632	



Balanse

Beløp i: NOK	Note	2025	2024
BALANSE - EIENDELER			
Anleggsmidler			
Immaterielle eiendeler			
Finansielle anleggsmidler			
Investeringer i tilknyttet selskap		40 960	
Investeringer i aksjer og andeler		160 000	160 000
Sum finansielle anleggsmidler		200 960	160 000
Sum anleggsmidler		200 960	160 000
Omløpsmidler			
Varer			
Fordringer			
Andre kortsiktige fordringer		2 684 000	2 684 000
Sum fordringer		2 684 000	2 684 000
Investeringer			
Andre finansielle instrumenter		19 003	
Sum investeringer		19 003	
Bankinnskudd, kontanter og lignende			
Bankinnskudd, kontanter o.l.		811 082	
Sum bankinnskudd, kontanter og lignende		811 082	
Sum omløpsmidler		3 514 084	2 684 000
SUM EIENDELER		3 715 044	2 844 000
BALANSE - EGENKAPITAL OG GJELD			
Egenkapital			
Innskutt egenkapital			
Aksjekapital		160 000	160 000



Balanse

Beløp i: NOK	Note	2025	2024
Sum innskutt egenkapital		160 000	160 000
Opptjent egenkapital			
Annen egenkapital	5	3 351 594	2 684 000
Sum opptjent egenkapital		3 351 594	2 684 000
Sum egenkapital	4	3 511 594	2 844 000
Kortsiktig gjeld			
Betalbar skatt		3 450	
Utbytte		200 000	
Sum kortsiktig gjeld		203 450	
Sum gjeld		203 450	
SUM EGENKAPITAL OG GJELD		3 715 044	2 844 000



Brønnøysundregistrene

ÅRSREGNSKAP FOR REGNSKAPSÅRET 2025 - GENERELL INFORMASJON

Journalnummer: 2026 391098

Virksomheten

Organisasjonsnummer: 932 430 630
Organisasjonsform: Aksjeselskap
Foretaksnavn: BRANDBO MASKIN AS
Forretningsadresse: Storgata 74
2390 MOELV

Regnskapsår

Årsregnskapets periode: 01.01.2025 - 31.12.2025

Konsern

Morselskap i konsern: Nei

Regnskapsregler

Regler for små foretak benyttet: Ja
Benyttet ved utarbeidelsen av
årsregnskapet: Regnskapslovens alminnelige regler

Årsregnskapet fastsatt av kompetent organ

Bekreftet av: Halvor Brandbo
Dato for fastsettelse av årsregnskapet: 14.04.2026

Revisjon

Selskapet har besluttet at årsregnskapet
ikke skal revideres: Ja
Årsregnskapet er utarbeidet av ekstern
autorisert regnskapsfører: Ja
Ekstern autorisert regnskapsfører har i
løpet av regnskapsåret bistått ved den
løpende regnskapsføringen eller utført
andre tjenester for selskapet enn å
utarbeide årsregnskapet: Ja

Grunnlag for avgivelse

År 2025: Årsregnskap er elektronisk innlevert.
År 2024: Tall er hentet fra elektronisk innlevert årsregnskap fra 2025.

Virksomheten sitt øverste organ er ansvarlig for at årsregnskapet er signert. Det er mulig å levere årsregnskap uten signatur fordi sikkerheten for rett rapportering er ivaretatt ved at innsenderen har rolle/rettighet for innsending i Altinn. Navnet på representanten, som bekrefter at årsregnskapet er godkjent, er i tillegg oppgitt.

Brønnøysundregistrene, 22.04.2026

Brønnøysundregistrene
Postadresse: Postboks 900, 8910 Brønnøysund
Telefon: 75 00 75 00
E-post: firmapost@brreg.no Internett: www.brreg.no
Organisasjonsnummer: 974 760 673



Organisasjonsnr: 932 430 630
BRANDBO MASKIN AS

RESULTATREGNSKAP

Beløp i: NOK	Note	2025	2024
RESULTATREGNSKAP			
Kostnader			
Lønnskostnad	2		
Annen driftskostnad		9 122	
Sum kostnader		9 122	
Driftsresultat		-9 122	
Finansinntekter og finanskostnader			
Annen renteinntekt		203	
Annen finansinntekt		820 000	
Sum finansinntekter		820 203	
Netto finans		820 203	
Resultat før skattekostnad		811 082	
Skattekostnad på resultat	3	3 450	
Årsresultat	4	807 632	0
Årsresultat etter minoritetsinteresser		807 632	
Totalresultat		807 632	
Overføringer og disponeringer			
Ordinært utbytte		200 000	
Avsatt til annen egenkapital		607 632	
Sum overføringer og disponeringer		807 632	



Organisasjonsnr: 932 430 630
BRANDBO MASKIN AS

BALANSE

Beløp i: NOK	Note	2025	2024
--------------	------	------	------

BALANSE - EIENDELER

Anleggsmidler Immaterielle eiendeler

Finansielle anleggsmidler

Investeringer i tilknyttet selskap		40 960	
Investeringer i aksjer og andeler		160 000	160 000
Sum finansielle anleggsmidler		200 960	160 000
Sum anleggsmidler		200 960	160 000

Omløpsmidler

Varer

Fordringer

Andre kortsiktige fordringer		2 684 000	2 684 000
Sum fordringer		2 684 000	2 684 000

Investeringer

Andre finansielle instrumenter		19 003	
Sum investeringer		19 003	

Bankinnskudd, kontanter og lignende

Bankinnskudd, kontanter o. l.		811 082	
Sum bankinnskudd, kontanter og lignende		811 082	

Sum omløpsmidler		3 514 084	2 684 000
-------------------------	--	------------------	------------------

SUM EIENDELER		3 715 044	2 844 000
----------------------	--	------------------	------------------

BALANSE - EGENKAPITAL OG GJELD

Egenkapital

Innskutt egenkapital			
Aksjekapital		160 000	160 000
Sum innskutt egenkapital		160 000	160 000

Opptjent egenkapital

Annen egenkapital	5	3 351 594	2 684 000
-------------------	---	-----------	-----------



Sum opptjent egenkapital		3 351 594	2 684 000
Sum egenkapital	4	3 511 594	2 844 000
Kortsiktig gjeld			
Betalbar skatt		3 450	
Utbytte		200 000	
Sum kortsiktig gjeld		203 450	
Sum gjeld		203 450	
SUM EGENKAPITAL OG GJELD		3 715 044	2 844 000



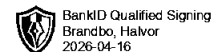
Organisasjonsnr: 932 430 630
BRANDBO MASKIN AS

NOTEOPPLYSNINGER - SELSKAP

- alle poster oppgitt i hele tall

Note

Antall årsverk i regnskapsåret
0.00



Årsregnskap

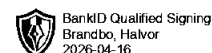
for regnskapsåret 2025



Brandbo Maskin AS

Organisasjonsnummer 932 430 630

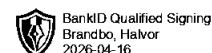
frisikt



Resultatregnskap

Brandbo Maskin AS

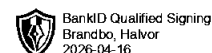
Driftsinntekter og driftskostnader	Note	2025	2024
Annen driftskostnad		9 122	0
Sum driftskostnader		<u>9 122</u>	<u>0</u>
Driftsresultat		<u>-9 122</u>	<u>0</u>
Finansinntekter og finanskostnader			
Annen renteinntekt		203	0
Annen finansinntekt		820 000	0
Resultat av finansposter		<u>820 203</u>	<u>0</u>
Resultat før skattekostnad		811 082	0
Skattekostnad på resultat	3	<u>3 450</u>	<u>0</u>
Resultat		<u>807 632</u>	<u>0</u>
Årsresultat	4	<u>807 632</u>	<u>0</u>
Overføringer			
Avsatt til utbytte		200 000	0
Avsatt til annen egenkapital		<u>607 632</u>	<u>0</u>
Sum overføringer		<u>807 632</u>	<u>0</u>



Balanse

Brandbo Maskin AS

Eiendeler	Note	2025	2024
Anleggsmidler			
Finansielle anleggsmidler			
Investeringer i tilknyttet selskap		40 960	0
Investeringer i aksjer og andeler		160 000	160 000
Sum finansielle anleggsmidler		<u>200 960</u>	<u>160 000</u>
Sum anleggsmidler		<u>200 960</u>	<u>160 000</u>
Omløpsmidler			
Fordringer			
Andre kortsiktige fordringer		2 684 000	2 684 000
Sum fordringer		<u>2 684 000</u>	<u>2 684 000</u>
Investeringer			
Andre finansielle instrumenter		19 003	0
Sum investeringer		<u>19 003</u>	<u>0</u>
Bankinnskudd, kontanter o.l.		811 082	0
Sum omløpsmidler		<u>3 514 084</u>	<u>2 684 000</u>
Sum eiendeler		<u>3 715 044</u>	<u>2 844 000</u>



Balanse

Brandbo Maskin AS

Egenkapital og gjeld	Note	2025	2024
Innskutt egenkapital			
Aksjekapital		160 000	160 000
Sum innskutt egenkapital		<u>160 000</u>	<u>160 000</u>
Opptjent egenkapital			
Annen egenkapital	5	3 351 594	2 684 000
Sum opptjent egenkapital		<u>3 351 594</u>	<u>2 684 000</u>
Sum egenkapital	4	<u>3 511 594</u>	<u>2 844 000</u>
Gjeld			
Avsetning for forpliktelser			
Kortsiktig gjeld			
Betalbar skatt		3 450	0
Utbytte		200 000	0
Sum kortsiktig gjeld		<u>203 450</u>	<u>0</u>
Sum gjeld		<u>203 450</u>	<u>0</u>
Sum egenkapital og gjeld		<u>3 715 044</u>	<u>2 844 000</u>

Moelv, 14.04.2026
Styret i Brandbo Maskin AS

Halvor Brandbo
styreleder



Noter

Note 0 Regnskapsprinsipper

Årsregnskapet er satt opp i samsvar med regnskapslovens bestemmelser og regnskapsskikk for små foretak.

Driftsinntekter og kostnader

Inntektsføring skjer etter opptjeningsprinsippet som normalt vil være leveringstidspunktet for varer og tjenester. Kostnader medtas etter sammenstillingsprinsippet, dvs. at kostnader medtas i samme periode som tilhørende inntekter inntektsføres.

Hovedregel for vurdering og klassifisering av eiendeler og gjeld

Eiendeler bestemt til varig eie eller bruk er klassifisert som anleggsmidler. Andre eiendeler er klassifisert som omløpsmidler. Fordringer som skal tilbakebetales innen et år er uansett klassifisert som omløpsmidler. Ved klassifisering av kortsiktig og langsiktig gjeld er analoge kriterier lagt til grunn.

Aksjer og andeler i tilknyttet selskap og datterselskap

Investeringer i tilknyttet selskap er vurdert etter egenkapitalmetoden. Tilsvarende gjelder for datterselskap i selskapsregnskapet.

Eierandeler i felles kontrollert virksomhet

Eierandeler i felles kontrollert virksomhet vurderes etter bruttometoden. Andelen av inntekter, kostnader, eiendeler og gjeld innarbeides linje for linje i regnskapet. Tallene spesifiseres pr hovedgruppe i note til regnskapet.

Aksjer i andre selskaper (omløpsaksjer)

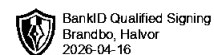
Aksjer som inngår i en handelsportefølje vurderes til virkelig verdi på balansedagen. Prinsippet erstatter laveste verdis prinsipp som tidligere ble benyttet. Andre omløpsaksjer vurderes til det laveste av gjennomsnittlig anskaffelseskost og virkelig verdi på balansedagen. Tidligere ble anskaffelseskost tilordnet etter FIFO-metoden og ikke etter gjennomsnittlig anskaffelseskost. Prinsippendringene hadde ingen overgangsvirkning pr 1.1.1999.

Fordringer

Kundefordringer og andre fordringer oppføres til pålydende etter fradrag for avsetning til forventet tap. Avsetning til tap gjøres på grunnlag av en individuell vurdering av de enkelte fordringene. I tillegg gjøres det for øvrige kundefordringer en uspesifisert avsetning for å dekke antatt tap.

Skatt

Skattekostnaden i resultatregnskapet omfatter både periodens betalbare skatt og endring i utsatt skatt. Utsatt skatt er beregnet med 22 % på grunnlag av de midlertidige forskjeller som eksisterer mellom regnskapsmessige og skattemessige verdier, samt ligningsmessig underskudd til fremføring ved utgangen av regnskapsåret. Skatteøkende og skattereduserende midlertidige forskjeller som reverserer eller kan reversere i samme periode er utlignet og nettoført. Utsatt skatt på merverdier i forbindelse med oppkjøp av datterselskap blir ikke utlignet.



Noter

Note 1 Virksomhetens art og lokalisering

Brandbo Maskin AS er et holdingselskap der virksomheten omfatter investeringer i aksjer og virksomhet som naturlig hører inn under dette. Selskapet er lokalisert i Moelv i Ringsaker kommune.



Noter

Note 2 Lønnskostnader og antall årsverk

Lønnskostnader

	2025	2024
Sum	0	0

Selskapet har i 2025 sysselsatt 0 årsverk.

Note 3 Skatt

Årets skattekostnad	2025	2024
Resultatført skatt på ordinært resultat:		
Betalbar skatt	3 450	0
Endring i utsatt skattefordel	0	0
Skattekostnad ordinært resultat	3 450	0

Skattepliktig inntekt:		
Resultat før skatt	811 082	0
Permanente forskjeller	-795 400	0
Skattepliktig inntekt	15 682	0

Betalbar skatt i balansen:		
Betalbar skatt på årets resultat	3 450	0
Sum betalbar skatt i balansen	3 450	0

Skatteeffekten av midlertidige forskjeller som har gitt opphav til utsatt skatt og utsatte skattefordeler, spesifisert på typer av midlertidige forskjeller

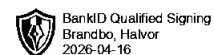
	2025	2024	Endring
Utsatt skatt (22 %)	0	0	0

Note 4 Egenkapital

	Aksjekapital	Overkurs	Annen Innskutt egenkapital	Annen egenkapital	Sum egenkapital
Pr. 21.08.2023	160 000	0	3 351 594	2 684 000	6 195 594
Årets resultat				807 632	807 632
Utbytte				-200 000	-200 000
Pr 31.12.2025	160 000	0	3 351 594	3 291 632	6 803 226

Brandbo Maskin AS

Side 7



Noter

Note 5 Fortsatt drift

Styret vurderer at forutsetningene for fortsatt drift er til stede og legger det til grunn for sin virksomhet.