



## ÅRSREGNSKAPET FOR REGNSKAPSÅRET 2023 - GENERELL INFORMASJON

### Enheten

Organisasjonsnummer:	914 936 667
Organisasjonsform:	Aksjeselskap
Foretaksnavn:	RUNE HAVERSTAD AS
Forretningsadresse:	Rustvegen 179 2640 VINSTRA

### Regnskapsår

Årsregnskapets periode:	01.01.2023 - 31.12.2023
-------------------------	-------------------------

### Konsern

Mørselskap i konsern:	Ja
Konsernregnskap lagt ved:	Ja

### Regnskapsregler

Regler for små foretak benyttet:	Nei
Benyttet ved utarbeidelsen av årsregnskapet til selskapet:	Regnskapslovens alminnelige regler
Benyttet ved utarbeidelsen av årsregnskapet til konsernet:	Regnskapslovens alminnelige regler

### Årsregnskapet fastsatt av kompetent organ

Bekreftet av representant for selskapet:	Rune Haverstad
Dato for fastsettelse av årsregnskapet:	28.02.2024

### Grunnlag for avgivelse

År 2023: Årsregnskapet er elektronisk innlevert
År 2022: Tall er hentet fra elektronisk innlevert årsregnskap fra 2023

*Det er ikke krav til at årsregnskapet m.v. som sendes til Regnskapsregisteret er undertegnet. Kontrollen på at dette er utført ligger hos revisor/enhetens øverste organ. Sikkerheten ivaretas ved at innsender har rolle/rettighet for innsending av årsregnskapet via Altinn, og ved at det bekreftes at årsregnskapet er fastsatt av kompetent organ.*

Brønnøysundregistrene, 08.07.2025



### Resultatregnskap

Beløp i: NOK	Note	2023	2022
<b>RESULTATREGNSKAP</b>			
<b>Inntekter</b>			
Sum inntekter		0	
<b>Kostnader</b>			
Annen driftskostnad	4	57 487	47 355
Sum kostnader		57 487	47 355
<b>Driftsresultat</b>		<b>-57 487</b>	<b>-47 355</b>
<b>Finansinntekter og finanskostnader</b>			
Inntekt på investering i datterselskap og tilknyttet selskap	6	750 000	5 000 000
Annen renteinntekt		50 366	30 423
Sum finansinntekter		800 366	5 030 423
Annen finanskostnad		851	
Sum finanskostnader		851	
<b>Netto finans</b>		<b>799 515</b>	<b>5 030 423</b>
<b>Ordinært resultat før skattekostnad</b>		<b>742 028</b>	<b>4 983 068</b>
Skattekostnad	7	-1 754	2 875
<b>Ordinært resultat etter skattekostnad</b>		<b>743 782</b>	<b>4 980 193</b>
<b>Årsresultat</b>	12	<b>743 782</b>	<b>4 980 193</b>
<b>Overføringer og disponeringer</b>			
Ordinært utbytte	12		-5 000 000
Overføring til/fra annen egenkapital	12	743 782	19 807
Sum overføringer og disponeringer		743 782	-4 980 193



## Balanse

Beløp i: NOK	Note	2023	2022
<b>BALANSE - EIENDELER</b>			
<b>Anleggsmidler</b>			
<b>Immaterielle eiendeler</b>			
Utsatt skattefordel	7	1 754	
<b>Sum immaterielle eiendeler</b>		<b>1 754</b>	
<b>Finansielle anleggsmidler</b>			
Investering i datterselskap	6	21 888 818	21 888 818
Lån til foretak i samme konsern	13		200 000
Investeringer i tilknyttet selskap	6	2 858 735	2 858 735
<b>Sum finansielle anleggsmidler</b>		<b>24 747 553</b>	<b>24 947 553</b>
<b>Sum anleggsmidler</b>		<b>24 749 307</b>	<b>24 947 553</b>
<b>Omløpsmidler</b>			
<b>Varer</b>			
Varer	10		
Kundefordringer	3,9		
<b>Bankinnskudd, kontanter og lignende</b>			
Bankinnskudd, kontanter og lignende	10	2 594 797	1 659 644
<b>Sum bankinnskudd, kontanter og lignende</b>		<b>2 594 797</b>	<b>1 659 644</b>
<b>Sum omløpsmidler</b>		<b>2 594 797</b>	<b>1 659 644</b>
<b>SUM EIENDELER</b>		<b>27 344 104</b>	<b>26 607 197</b>
<b>BALANSE - EGENKAPITAL OG GJELD</b>			
<b>Egenkapital</b>			
<b>Innskutt egenkapital</b>			
Aksjekapital	11	1 395 918	1 395 918
Overkurs	11,12	20 490 935	20 490 935
<b>Sum innskutt egenkapital</b>		<b>21 886 853</b>	<b>21 886 853</b>



## Balanse

<b>Beløp i: NOK</b>	<b>Note</b>	<b>2023</b>	<b>2022</b>
<b>Opptjent egenkapital</b>			
Annen egenkapital	12	5 457 251	4 713 469
<b>Sum opptjent egenkapital</b>		<b>5 457 251</b>	<b>4 713 469</b>
<b>Sum egenkapital</b>		<b>27 344 104</b>	<b>26 600 322</b>
<b>Sum langsiktig gjeld</b>		<b>0</b>	<b>0</b>
<b>Kortsiktig gjeld</b>			
Leverandørgjeld			4 000
Betalbar skatt	7		2 875
Utbytte	13		
Annen kortsiktig gjeld	14		
<b>Sum kortsiktig gjeld</b>			<b>6 875</b>
<b>Sum gjeld</b>		<b>0</b>	<b>6 875</b>
<b>SUM EGENKAPITAL OG GJELD</b>		<b>27 344 104</b>	<b>26 607 197</b>



### Konsernets resultatregnskap

Beløp i: NOK	Note	2023	2022
<b>RESULTATREGNSKAP</b>			
<b>Inntekter</b>			
Salgsinntekt	2,3	73 640 833	81 849 912
Annen driftsinntekt	2	3 105 195	2 552 489
<b>Sum inntekter</b>		<b>76 746 028</b>	<b>84 402 401</b>
<b>Kostnader</b>			
Varekostnad		24 235 470	29 721 821
Lønnskostnad	4	24 000 365	22 742 602
Avskrivning	5	6 884 151	7 082 631
Annen driftskostnad	4	19 149 184	19 752 936
<b>Sum kostnader</b>		<b>74 269 170</b>	<b>79 299 990</b>
<b>Driftsresultat</b>		<b>2 476 858</b>	<b>5 102 411</b>
<b>Finansinntekter og finanskostnader</b>			
Inntekt på investering i datterselskap og tilknyttet selskap	6	820 500	910 415
Annen finansinntekt		235 472	220 361
<b>Sum finansinntekter</b>		<b>1 055 972</b>	<b>1 130 776</b>
Annen finanskostnad		469 432	313 213
<b>Sum finanskostnader</b>		<b>469 432</b>	<b>313 213</b>
<b>Netto finans</b>		<b>586 540</b>	<b>817 563</b>
<b>Ordinært resultat før skattekostnad</b>		<b>3 063 398</b>	<b>5 919 974</b>
Skattekostnad	7	523 570	1 131 069
<b>Ordinært resultat etter skattekostnad</b>		<b>2 539 828</b>	<b>4 788 905</b>
<b>Årsresultat</b>	12	<b>2 539 828</b>	<b>4 788 905</b>
<b>Overføringer og disponeringer</b>			
Ordinært utbytte			-5 000 000
Overføring til/fra annen egenkapital		2 539 828	211 095
<b>Sum overføringer og disponeringer</b>		<b>2 539 828</b>	<b>-4 788 905</b>



## Konsernets balanse

Beløp i: NOK	Note	2023	2022
<b>BALANSE - EIENDELER</b>			
<b>Anleggsmidler</b>			
<b>Immaterielle eiendeler</b>			
Sum immaterielle eiendeler		0	
<b>Varige driftsmidler</b>			
Tomter, bygninger og annen fast eiendom	5,8	3 289 516	3 391 839
Maskiner og anlegg	5,8	19 063 008	22 283 955
Driftsløsøre, inventar, verktøy, kontormaskiner	5,8	3 263 017	2 501 319
Sum varige driftsmidler		25 615 541	28 177 113
<b>Finansielle anleggsmidler</b>			
Investering i datterselskap	6		
Investeringer i tilknyttet selskap	6	2 080 212	2 009 712
Andre fordringer	13	812 665	459 574
Sum finansielle anleggsmidler		2 892 877	2 469 286
Sum anleggsmidler		28 508 418	30 646 399
<b>Omløpsmidler</b>			
<b>Varer</b>			
Varer	9	307 550	307 550
Sum varer		307 550	307 550
<b>Fordringer</b>			
Kundefordringer	3,8	13 191 066	4 994 850
Andre fordringer		1 118 186	1 694 249
Sum fordringer		14 309 252	6 689 099
<b>Bankinnskudd, kontanter og lignende</b>			
Bankinnskudd, kontanter og lignende	10	9 450 351	8 994 672
Sum bankinnskudd, kontanter og lignende		9 450 351	8 994 672
Sum omløpsmidler		24 067 153	15 991 321
<b>SUM EIENDELER</b>		<b>52 575 571</b>	<b>46 637 720</b>



## Konsernets balanse

Beløp i: NOK	Note	2023	2022
<b>BALANSE - EGENKAPITAL OG GJELD</b>			
<b>Egenkapital</b>			
<b>Innskutt egenkapital</b>			
Aksjekapital	11	1 395 918	1 395 918
<b>Sum innskutt egenkapital</b>		<b>1 395 918</b>	<b>1 395 918</b>
<b>Opptjent egenkapital</b>			
Annen egenkapital	12	27 963 612	25 423 784
<b>Sum opptjent egenkapital</b>		<b>27 963 612</b>	<b>25 423 784</b>
<b>Sum egenkapital</b>		<b>29 359 530</b>	<b>26 819 702</b>
<b>Gjeld</b>			
<b>Langsiktig gjeld</b>			
Utsatt skatt	7	1 201 143	1 074 396
<b>Sum avsetninger for forpliktelser</b>		<b>1 201 143</b>	<b>1 074 396</b>
<b>Annen langsiktig gjeld</b>			
Gjeld til kredittinstitusjoner	8,13	8 478 551	7 818 838
<b>Sum annen langsiktig gjeld</b>		<b>8 478 551</b>	<b>7 818 838</b>
<b>Sum langsiktig gjeld</b>		<b>9 679 694</b>	<b>8 893 234</b>
<b>Kortsiktig gjeld</b>			
Leverandørgjeld	13	5 424 802	4 359 127
Betalbar skatt	7	396 823	1 145 606
Skyldige offentlige avgifter	10	3 315 850	2 216 009
Utbytte	13		
Annen kortsiktig gjeld		4 398 872	3 204 042
<b>Sum kortsiktig gjeld</b>		<b>13 536 347</b>	<b>10 924 784</b>
<b>Sum gjeld</b>		<b>23 216 041</b>	<b>19 818 018</b>
<b>SUM EGENKAPITAL OG GJELD</b>		<b>52 575 571</b>	<b>46 637 720</b>



## Brønnøysundregistrene

### ÅRSREGNSKAP FOR REGNSKAPSÅRET 2023 - GENERELL INFORMASJON

Journalnummer: 2024 317037

#### Enheten

Organisasjonsnummer: 914 936 667  
Organisasjonsform: Aksjeselskap  
Foretaksnavn: RUNE HAVERSTAD AS  
Forretningsadresse: Kongsvegen 1200  
2647 SØR-FRON

#### Regnskapsår

Årsregnskapets periode: 01.01.2023 - 31.12.2023

#### Konsern

Morselskap i konsern: Ja  
Konsernregnskap lagt ved: Ja

#### Regnskapsregler

Regler for små foretak benyttet: Nei  
Benyttet ved utarbeidelsen av  
årsregnskapet til selskapet: Regnskapslovens alminnelige regler  
Benyttet ved utarbeidelsen av  
årsregnskapet til konsernet: Regnskapslovens alminnelige regler

#### Årsregnskapet fastsatt av kompetent organ

Bekreftet av representant for selskapet: Rune Haverstad  
Dato for fastsettelse av årsregnskapet: 28.02.2024

#### Grunnlag for avgivelse

År 2023: Årsregnskap er elektronisk innlevert.  
År 2022: Tall er hentet fra elektronisk innlevert årsregnskap fra 2023.

*Det er ikke krav til at årsregnskapet m.v. som sendes til Regnskapsregisteret er undertegnet. Kontrollen på at dette er utført ligger hos revisor/enhetens øverste organ. Sikkerheten ivaretas ved at innsender har rolle/rettighet for innsending av årsregnskapet via Altinn, og ved at det bekreftes at årsregnskapet er fastsatt av kompetent organ.*

Brønnøysundregistrene, 05.03.2024



Organisasjonsnr: 914 936 667  
RUNE HAVERSTAD AS

## RESULTATREGNSKAP

<b>Beløp i: NOK</b>	<b>Note</b>	<b>2023</b>	<b>2022</b>
<b>RESULTATREGNSKAP</b>			
<b>Inntekter</b>			
Sum inntekter		0	
<b>Kostnader</b>			
Annen driftskostnad	4	57 487	47 355
Sum kostnader		57 487	47 355
<b>Driftsresultat</b>		-57 487	-47 355
<b>Finansinntekter og finanskostnader</b>			
Inntekt på investering i datterselskap og tilknyttet selskap	6	750 000	5 000 000
Annen renteinntekt		50 366	30 423
Sum finansinntekter		800 366	5 030 423
Annen finanskostnad		851	
Sum finanskostnader		851	
<b>Netto finans</b>		799 515	5 030 423
<b>Ordinært resultat før skattekostnad</b>		742 028	4 983 068
Skattekostnad	7	-1 754	2 875
<b>Ordinært resultat etter skattekostnad</b>		743 782	4 980 193
<b>Årsresultat</b>	12	743 782	4 980 193
<b>Overføringer og disponeringer</b>			
Ordinært utbytte	12		-5 000 000
Overføring til/fra annen egenkapital	12	743 782	19 807
Sum overføringer og disponeringer		743 782	-4 980 193



Organisasjonsnr: 914 936 667  
RUNE HAVERSTAD AS

## BALANSE

Beløp i: NOK	Note	2023	2022
<b>BALANSE - EIENDELER</b>			
<b>Anleggsmidler</b>			
<b>Immaterielle eiendeler</b>			
Utsatt skattefordel	7	1 754	
<b>Sum immaterielle eiendeler</b>		<b>1 754</b>	
<b>Finansielle anleggsmidler</b>			
Investering i datterselskap	6	21 888 818	21 888 818
Lån til foretak i samme konsern	13		200 000
Investeringer i tilknyttet selskap	6	2 858 735	2 858 735
<b>Sum finansielle anleggsmidler</b>		<b>24 747 553</b>	<b>24 947 553</b>
<b>Sum anleggsmidler</b>		<b>24 749 307</b>	<b>24 947 553</b>
<b>Omløpsmidler</b>			
<b>Varer</b>			
Varer	10		
<b>Kundefordringer</b>			
<b>Bankinnskudd, kontanter og lignende</b>			
Bankinnskudd, kontanter og lignende	10	2 594 797	1 659 644
<b>Sum bankinnskudd, kontanter og lignende</b>		<b>2 594 797</b>	<b>1 659 644</b>
<b>Sum omløpsmidler</b>		<b>2 594 797</b>	<b>1 659 644</b>
<b>SUM EIENDELER</b>		<b>27 344 104</b>	<b>26 607 197</b>
<b>BALANSE - EGENKAPITAL OG GJELD</b>			
<b>Egenkapital</b>			
<b>Innskutt egenkapital</b>			
Aksjekapital	11	1 395 918	1 395 918
Overkurs	11, 12	20 490 935	20 490 935
<b>Sum innskutt egenkapital</b>		<b>21 886 853</b>	<b>21 886 853</b>
<b>Opptjent egenkapital</b>			
Annen egenkapital	12	5 457 251	4 713 469
<b>Sum opptjent egenkapital</b>		<b>5 457 251</b>	<b>4 713 469</b>
<b>Sum egenkapital</b>		<b>27 344 104</b>	<b>26 600 322</b>



<b>Sum langsiktig gjeld</b>		<b>0</b>	<b>0</b>
<b>Kortsiktig gjeld</b>			
Leverandørgjeld			4 000
Betalbar skatt	7		2 875
Utbytte	13		
Annen kortsiktig gjeld	14		
<b>Sum kortsiktig gjeld</b>			<b>6 875</b>
<b>Sum gjeld</b>		<b>0</b>	<b>6 875</b>
<b>SUM EGENKAPITAL OG GJELD</b>		<b>27 344 104</b>	<b>26 607 197</b>



Organisasjonsnr: 914 936 667  
RUNE HAVERSTAD AS

## KONSERNRESULTATREGNSKAP

<b>Beløp i: NOK</b>	<b>Note</b>	<b>2023</b>	<b>2022</b>
<b>RESULTATREGNSKAP</b>			
<b>Inntekter</b>			
Salgsinntekt	2,3	73 640 833	81 849 912
Annen driftsinntekt	2	3 105 195	2 552 489
<b>Sum inntekter</b>		<b>76 746 028</b>	<b>84 402 401</b>
<b>Kostnader</b>			
Varekostnad		24 235 470	29 721 821
Lønnskostnad	4	24 000 365	22 742 602
Avskrivning	5	6 884 151	7 082 631
Annen driftskostnad	4	19 149 184	19 752 936
<b>Sum kostnader</b>		<b>74 269 170</b>	<b>79 299 990</b>
<b>Driftsresultat</b>		<b>2 476 858</b>	<b>5 102 411</b>
<b>Finansinntekter og finanskostnader</b>			
Inntekt på investering i datterselskap og tilknyttet selskap	6	820 500	910 415
Annen finansinntekt		235 472	220 361
<b>Sum finansinntekter</b>		<b>1 055 972</b>	<b>1 130 776</b>
Annen finanskostnad		469 432	313 213
<b>Sum finanskostnader</b>		<b>469 432</b>	<b>313 213</b>
<b>Netto finans</b>		<b>586 540</b>	<b>817 563</b>
<b>Ordinært resultat før skattekostnad</b>			
Skattekostnad	7	3 063 398	5 919 974
<b>Ordinært resultat etter skattekostnad</b>		<b>2 539 828</b>	<b>4 788 905</b>
<b>Årsresultat</b>	12	<b>2 539 828</b>	<b>4 788 905</b>
<b>Overføringer og disponeringer</b>			
Ordinært utbytte			-5 000 000
Overføring til/fra annen egenkapital		2 539 828	211 095
<b>Sum overføringer og disponeringer</b>		<b>2 539 828</b>	<b>-4 788 905</b>



Organisasjonsnr: 914 936 667  
RUNE HAVERSTAD AS

## KONSERNBALANSE

<b>Beløp i: NOK</b>	<b>Note</b>	<b>2023</b>	<b>2022</b>
<b>BALANSE - EIENDELER</b>			
<b>Anleggsmidler</b>			
<b>Immaterielle eiendeler</b>			
Sum immaterielle eiendeler		0	
<b>Varige driftsmidler</b>			
Tomter, bygninger og annen fast eiendom			
	5,8	3 289 516	3 391 839
Maskiner og anlegg			
	5,8	19 063 008	22 283 955
Driftsløsøre, inventar, verktøy, kontormaskiner			
	5,8	3 263 017	2 501 319
Sum varige driftsmidler		25 615 541	28 177 113
<b>Finansielle anleggsmidler</b>			
Investering i datterselskap			
	6		
Investeringer i tilknyttet selskap			
	6	2 080 212	2 009 712
Andre fordringer			
	13	812 665	459 574
Sum finansielle anleggsmidler		2 892 877	2 469 286
Sum anleggsmidler		28 508 418	30 646 399
<b>Omløpsmidler</b>			
<b>Varer</b>			
Varer			
	9	307 550	307 550
Sum varer		307 550	307 550
<b>Fordringer</b>			
Kundefordringer			
	3,8	13 191 066	4 994 850
Andre fordringer			
		1 118 186	1 694 249
Sum fordringer		14 309 252	6 689 099
<b>Bankinnskudd, kontanter og lignende</b>			
Bankinnskudd, kontanter og lignende			
	10	9 450 351	8 994 672
Sum bankinnskudd, kontanter og lignende		9 450 351	8 994 672
Sum omløpsmidler		24 067 153	15 991 321
<b>SUM EIENDELER</b>		<b>52 575 571</b>	<b>46 637 720</b>

## BALANSE - EGENKAPITAL OG GJELD

### Egenkapital



<b>Innskutt egenkapital</b>			
Aksjekapital	11	1 395 918	1 395 918
<b>Sum innskutt egenkapital</b>		<b>1 395 918</b>	<b>1 395 918</b>
<b>Opptjent egenkapital</b>			
Annen egenkapital	12	27 963 612	25 423 784
<b>Sum opptjent egenkapital</b>		<b>27 963 612</b>	<b>25 423 784</b>
<b>Sum egenkapital</b>		<b>29 359 530</b>	<b>26 819 702</b>
<b>Gjeld</b>			
<b>Langsiktig gjeld</b>			
Utsatt skatt	7	1 201 143	1 074 396
<b>Sum avsetninger for forpliktelseser</b>		<b>1 201 143</b>	<b>1 074 396</b>
<b>Annen langsiktig gjeld</b>			
Gjeld til kredittinstitusjoner	8,13	8 478 551	7 818 838
<b>Sum annen langsiktig gjeld</b>		<b>8 478 551</b>	<b>7 818 838</b>
<b>Sum langsiktig gjeld</b>		<b>9 679 694</b>	<b>8 893 234</b>
<b>Kortsiktig gjeld</b>			
Leverandørgjeld	13	5 424 802	4 359 127
Betalbar skatt	7	396 823	1 145 606
Skyldige offentlige avgifter	10	3 315 850	2 216 009
Utbytte	13		
Annen kortsiktig gjeld		4 398 872	3 204 042
<b>Sum kortsiktig gjeld</b>		<b>13 536 347</b>	<b>10 924 784</b>
<b>Sum gjeld</b>		<b>23 216 041</b>	<b>19 818 018</b>
<b>SUM EGENKAPITAL OG GJELD</b>		<b>52 575 571</b>	<b>46 637 720</b>



Organisasjonsnr: 914 936 667  
RUNE HAVERSTAD AS

NOTEOPPLYSNINGER - SELSKAP - alle poster oppgitt i hele tall

Note  
1

**Regnskapsprinsipper**  
Årsregnskapet er satt opp etter regnskapsloven.

Note  
11

**Antall aksjer og aksjeeiere**

<u>Aksjeklasse</u>	<u>Ant. aksjer</u>	<u>Pålydende</u>	<u>Bokført verdi</u>
Ordinære aksjer	1395918.00	1.00	1395918.00

<u>Aksjeeiere - fritekst</u>	<u>Antall</u>	<u>Eierandel</u>	<u>Aksjeklasse</u>
Rune Haverstad	1395918.00	100.00%	Ordinære aksjer

<u>Sum</u>	<u>Sum antall</u>	<u>Sum eierandel</u>	
	1395918.00	100.00%	

Rune Haverstad er daglig leder og styremedlem i morselskapet Rune Haverstad AS

Note

**Antall årsverk i regnskapsåret**

Virksomheten har hatt følgende antall årsverk:  
0.00

Note

**Lån og sikkerhetsstillelse til ledende personer og aksjeeiere**

Er det gitt lån eller sikkerhetsstillelse til ledende personer: Nei

Note

**Konsern, tilknyttet selskap og datterselskap**

**Tilknyttet selskap/datterselskap**

<u>Navn og adresse</u>	<u>Eierandel</u>	<u>Stemmeandel</u>	<u>Egenkapital</u>	<u>Resultat</u>
------------------------	------------------	--------------------	--------------------	-----------------





Organisasjonsnr: 914 936 667  
RUNE HAVERSTAD AS

NOTEOPPLYSNINGER - KONSERN - alle poster oppgitt i hele tall

Note  
1

**Regnskapsprinsipper**

Årsregnskapet er satt opp etter regnskapsloven. Det er utarbeidet iht. norske regnskapsstandarder og god regnskapsskikk.

Note  
11

**Antall aksjer og aksjeeiere**

Note

**Antall årsverk i regnskapsåret**

Virksomheten har hatt følgende antall årsverk:  
0.00

Note

**Lån og sikkerhetsstillelse til ledende personer og aksjeeiere**

Er det gitt lån eller sikkerhetsstillelse til ledende personer: Nei

Omløpsmidler                      Startdato      Sluttdato      Endring

Skattemessig fremf.undersk. Startdato      Sluttdato      Endring

Kortsiktig gjeld                      Startdato      Sluttdato      Endring



**Rune Haverstad AS**

---

## **Konsernregnskap for 2023**

Årsberetning

Konsernregnskap

- Resultatregnskap

- Balanse

- Noter

- Kontantstrømoppstilling

Revisjonsberetning



## RUNE HAVERSTAD AS

### Konsernregnskap 2023

#### Resultatregnskap

RUNE HAVERSTAD AS			KONSERN			
2022	2023	Note	Note	2023	2022	
			<b>Driftsinntekter</b>			
-	-		Salgsinntekt	2, 3	73 640 833	81 849 912
-	-		Annen driftsinntekt	2	3 105 195	2 552 489
-	-		Sum driftsinntekter		<u>76 746 028</u>	<u>84 402 401</u>
			<b>Varekostnad</b>		24 235 470	29 721 821
-	-		Lønnskostnad	4	24 000 365	22 742 602
-	-		Avskrivninger	5	6 884 151	7 082 631
47 355	57 487	4	Annen driftskostnad	4	19 149 184	19 752 936
<u>47 355</u>	<u>57 487</u>		Sum driftskostnader		<u>74 269 170</u>	<u>79 299 990</u>
-47 355	-57 487		Driftsresultat		<u>2 476 858</u>	<u>5 102 411</u>
			<b>Finansinntekter og finanskostnader</b>			
30 423	50 366		Annen finansinntekt		235 472	220 361
5 000 000	750 000	6	Inntekt på inv. i datterselskap og tilknyttet selskap	6	820 500	910 415
-	851		Annen finanskostnad		469 432	313 213
<u>5 030 423</u>	<u>799 515</u>		Netto finansinntekt		<u>586 540</u>	<u>817 563</u>
4 983 068	742 028		Ordinært resultat før skattekostnad		<u>3 063 398</u>	<u>5 919 974</u>
			<b>Skattekostnad</b>			
2 875	-1 754	7	Skattekostnad på ordinært resultat	7	<u>523 570</u>	<u>1 131 069</u>
<u>4 980 193</u>	<u>743 782</u>	12	Årets resultat	12	<u>2 539 828</u>	<u>4 788 905</u>
			<b>Resultatdisponering</b>			
5 000 000	-	12	Tilleggsutbytte			
-19 807	743 782	12	Til annen egenkapital			
<u>4 980 193</u>	<u>743 782</u>		Sum disponert			



## RUNE HAVERSTAD AS

### Konsernregnskap 2023

#### Balanse

RUNE HAVERSTAD AS			KONSERN		
2022	2023	Note	Note	2023	2022
<b>EIENDELER</b>					
<b>Anleggsmidler</b>					
<i>Immaterielle eiendeler</i>					
-	1 754	7	7	-	-
-	1 754			-	-
<i>Varige driftsmidler</i>					
-	-		5,8	3 289 516	3 391 839
-	-		5,8	19 063 008	22 283 955
-	-		5,8	3 263 017	2 501 319
-	-			25 615 541	28 177 113
<i>Finansielle anleggsmidler</i>					
21 888 818	21 888 818	6	6	-	-
2 858 735	2 858 735	6	6	2 080 212	2 009 712
200 000	-	13	13	812 665	459 574
24 947 553	24 747 553			2 892 877	2 469 286
24 947 553	24 749 307			28 508 418	30 646 399
<b>Omløpsmidler</b>					
-	-	9	9	307 550	307 550
<i>Fordringer</i>					
-	-	3,8	3,8	13 191 066	4 994 850
-	-			1 118 186	1 694 249
-	-			14 309 252	6 689 099
1 659 644	2 594 797	10	10	9 450 351	8 994 672
1 659 644	2 594 797			24 067 153	15 991 321
26 607 197	27 344 104			52 575 571	46 637 720



## RUNE HAVERSTAD AS


### Konsernregnskap 2023


#### Balanse

RUNE HAVERSTAD AS			KONSERN		
2022	2023	Note	Note	2023	2022
<b>EGENKAPITAL OG GJELD</b>					
<b>Egenkapital</b>					
<i>Innskutt egenkapital</i>					
1 395 918	1 395 918	11	11	1 395 918	1 395 918
20 490 935	20 490 935	11,12		-	-
<u>21 886 853</u>	<u>21 886 853</u>			<u>1 395 918</u>	<u>1 395 918</u>
<i>Opptjent egenkapital</i>					
4 713 469	5 457 251	12	12	27 963 612	25 423 784
<u>4 713 469</u>	<u>5 457 251</u>			<u>27 963 612</u>	<u>25 423 784</u>
<u>26 600 322</u>	<u>27 344 104</u>			<u>29 359 530</u>	<u>26 819 702</u>
<b>Gjeld</b>					
<i>Avsetninger for forpliktelser</i>					
-	-		7	1 201 143	1 074 396
<u>-</u>	<u>-</u>			<u>1 201 143</u>	<u>1 074 396</u>
<i>Annen langsiktig gjeld</i>					
-	-		8,13	8 478 551	7 818 838
<u>-</u>	<u>-</u>			<u>8 478 551</u>	<u>7 818 838</u>
<i>Kortsiktig gjeld</i>					
4 000	-		13	5 424 802	4 359 127
2 875	-	7	7	396 823	1 145 606
-	-		10	3 315 850	2 216 009
-	-			4 398 872	3 204 042
<u>6 875</u>	<u>-</u>			<u>13 536 347</u>	<u>10 924 784</u>
<u>6 875</u>	<u>-</u>			<u>23 216 041</u>	<u>19 818 018</u>
<u>26 607 197</u>	<u>27 344 104</u>			<u>52 575 571</u>	<u>46 637 720</u>


31.12.2023

Harpefoss, den 28. februar 2024

  
Rune Haverstad  
daglig leder/styremedlem

  
Tommy Rudihaugen  
styreleder

  
Erik M Moen  
styremedlem

  
Øyvind Randen  
styremedlem



**RUNE HAVERSTAD AS**  
**Konsernregnskap 2023**  
**Kontantstrømpoppstilling**

<b>RUNE HAVERSTAD AS</b>		<b>KONSERN</b>
<b>2023</b>		<b>2023</b>
742 028	Resultat før skattekostnad	3 063 938
-2 875	Periodens betalte skatt	-1 145 606
-	Gevinst (-)/Tap(+) v/salg av anleggsmidler	-3 014 355
-	Ordinære avskrivninger	6 884 151
-	Endring i varelager, kundefordringer og leverandørgjeld	-7 130 541
<u>196 000</u>	Endring i andre tidsavgrensinger	<u>2 539 103</u>
<b>935 153</b>	<b>Netto kontantstrøm fra operasjonelle aktiviteter</b>	<b>1 196 690</b>
-	Innbetalinger ved salg av varige driftsmidler	3 418 490
-	Utbetalinger ved kjøp av varige driftsmidler	-4 748 713
-	Resultatandel Gudbrandsdal Betongtransport AS	<u>-70 500</u>
-	<b>Netto kontantstrøm fra investeringsaktiviteter</b>	<b>-1 400 723</b>
-	Utbetalinger ved nedbetaling av langsiktig gjeld	-2 633 208
-	Innbetalinger ved opptak av langsiktig gjeld	<u>3 292 920</u>
-	<b>Netto kontantstrøm fra finansieringsaktiviteter</b>	<b>659 712</b>
935 153	Netto endring av kontanter og kontantekvivalenter	455 679
<u>1 659 644</u>	Kontanter og kontantekvivalenter ved per. begynnelse	<u>8 994 672</u>
<b>2 594 797</b>	<b>Kontanter og kontantekvivalenter ved per. slutt</b>	<b>9 450 351</b>



## Rune Haverstad AS

---

### Noter til årsregnskapet for 2023

#### Note 1 Regnskapsprinsipper

Årsregnskapet er satt opp i samsvar med regnskapsloven. Det er utarbeidet etter norske regnskapsstandarder.

#### Konsolideringsprinsipper - Datterselskap

Konsernregnskapet omfatter morselskapet Rune Haverstad AS og de heleidete datterselskapene Haverstad Entreprenør AS og PS Eiendom AS.

Konsernregnskapet utarbeides etter ensartede prinsipper, ved at datterselskaper følger de samme regnskapsprinsipper som Rune Haverstad AS. Interne transaksjoner, fordringer og gjeld elimineres.

#### Salgsinntekter

Inntektsføring ved salg av varer og tjenester skjer på leveringstidspunktet. Leieinntekter inntektsføres etter hvert som de påløper.

#### Anleggskontrakter

Prosjekter behandles i samsvar med løpende avregningsmetode. Inntekter inklusiv fortjeneste rapporteres over resultatet i takt med beregnet fremdrift. Dersom utfallet av kontraktene ikke kan anslås pålitelig, skjer inntektsføringen ved løpende avregning uten fortjeneste. For prosjekter som antas å gi tap, kostnadsføres hele det beregnede tapet umiddelbart. Fremdrift beregnes som påløpte tilvirkningskostnader i forhold til totale forventede tilvirkningskostnader. Forventede tilvirkningskostnader estimeres basert på en kombinasjon av erfaringstall og beste skjønn.

#### Hovedregel for vurdering og klassifisering av eiendeler og gjeld

Eiendeler bestemt til varig eie eller bruk er klassifisert som anleggsmidler. Andre eiendeler er klassifisert som omløpsmidler. Fordringer som skal tilbakebetales innen ett år er uansett klassifisert som omløpsmidler. Ved klassifisering av kortsiktig og langsiktig gjeld er analoge kriterier lagt til grunn.

Langsiktig gjeld balanseføres til nominelt mottatt beløp på etableringstidspunktet.

Omløpsmidler vurderes til laveste av anskaffelseskost og virkelig verdi. Kortsiktig gjeld balanseføres til nominelt mottatt beløp på etableringstidspunktet.

#### Varige driftsmidler

Varige driftsmidler avskrives som hovedregel lineært over forventet økonomisk levetid. Anleggsmidler nedskrives til virkelig verdi når verdifallet forventes ikke å være forbigående.

#### Tilknyttet selskap

Konsernet eier 50 % av aksjene i Gudbrandsdal Betongtransport AS. Investeringer er bokført etter egenkapitalmetoden i konsernregnskapet.

#### Varer

Varer er vurdert til det laveste av gjennomsnittlig anskaffelseskost og netto salgsverdi. Egentilvirkede ferdigvarer og varer under tilvirkning er vurdert til tilvirkningskost. Det foretas nedskrivning for påregnelig ukurans.

#### Fordringer

Kundefordringer og andre fordringer oppføres til pålydende etter fradrag for avsetning til forventet tap. Avsetning gjøres på grunnlag av en individuell vurdering av de enkelte fordringene. I tillegg gjøres det for øvrige kundefordringer en uspesifisert avsetning for å dekke antatt tap.

#### Skatter

Skatter kostnadsføres når de påløper, det vil si at skattekostnaden er knyttet til det regnskapsmessige resultat før skatt. Skatt knyttet til egenkapitaltransaksjoner føres mot egenkapitalen.

Skattekostnaden består av betalbar skatt (skatt på årets skattepliktige inntekt) og endring i netto utsatt skatt-/skattefordel. Skattekostnaden fordeles på ordinært og resultat av ekstraordinære poster i henhold til skattegrunnlaget. Utsatt skatt og utsatt skattefordel er presentert netto i balansen.

#### Kontantstrømpoppstilling

Kontantstrømpoppstillingen er utarbeidet etter den indirekte metode. Kontanter og kontantekvivalenter omfatter kontanter, bankinnskudd og andre kortsiktige, likvide plasseringer.

#### Leasing

Selskapet har operasjonelle leasingavtaler. Leiebetalingen klassifiseres som driftskostnad og resultatføres lineært over kontraktsperioden.



## Note 2

### Fordeling av inntekter på virksomhetsområde og geografisk marked

Inntekter i konsernet vedrører salg- og leieinntekter på Østlandet

Virksomhetsområde	Rune Haverstad AS		Konsern	
	2023	2022	2023	2022
Salg Innen entreprenørvirksomhet	-	-	73 640 833	81 849 912
Gevinst ved salg av driftsmidler	-	-	3 014 355	2 416 879
Andre inntekter	-	-	90 840	135 610
Sum	-	-	76 746 028	84 402 401

## Note 3

### Anleggskontrakter

	Rune Haverstad AS		Konsern	
	2023	2022	2023	2022
Tilvirkningskontrakter under utførelse	-	-	5 240 030	1 843 906
Kostnader knyttet til tilv.kontrakter under utførelse	-	-	5 240 030	1 843 906
Sum	-	-	-	-
Forskudd fra kunder knyttet til tilvirkningskontrakter	-	-	1 830 070	697 942
Opptjent, ikke fakturert inntekt inkludert i kundefordringer	-	-	-	-

Tilvirkningskontrakter under utførelse er akkumulerte utfakturert for alle igangværende prosjekter.

## Note 4

### Lønnskostnader, antall ansatte, godtgjørelser, lån til ansatte med mer.

Lønnskostnader	Rune Haverstad AS		Konsern	
	2023	2022	2023	2022
Lønninger	-	-	20 411 897	19 519 498
Arbeidsgiveravgift	-	-	2 370 560	2 173 126
Pensjonskostnader	-	-	765 797	468 279
Andre ytelser	-	-	452 111	581 699
Sum	-	-	24 000 365	22 742 602
Årsverk	0	0	36	35

Konsernet er pliktig til å ha tjenstepensjonsordning etter lov om obligatorisk tjenstepensjon for sine ansatte. Konsernets pensjonsordning tilfredsstiller kravene i denne loven.

### Ytelser til ledende personer

Det er ikke betalt lønn til daglig leder i Rune Haverstad AS i 2023. Det er heller ikke betalt styrehonorar i 2023.

Revisor	Rune Haverstad AS	Konsern
Revisjonshonorar	11 800	119 600
Honorar vedr regnskap- og skattemessig bistand	45 363	87 063
Sum	57 163	206 663



## Note 5

### Varige driftsmidler

Konsernet	Tomter, bygninger og annen fast eiendom	Driftsløsøre og inventar	Maskiner og anlegg	Sum
Anskaffelseskost pr. 01.01	5 884 430	12 273 891	55 793 753	73 952 074
Tilgang i året	-	1 992 515	2 756 198	4 748 713
Avgang i året	-	-193 784	-6 317 318	-6 511 102
Korrigerende anskaffelseskost	-	-121 053	-3 060 691	-3 181 744
Anskaffelseskost pr. 31.12	5 884 430	13 951 569	49 171 942	69 007 941
Akk nedskrivninger pr. 31.12	-	-	-	-
Akk avskrivninger pr. 31.12	2 594 916	10 607 549	30 189 937	43 392 402
<b>Balanseført verdi 31.12</b>	<b>3 289 516</b>	<b>3 263 017</b>	<b>19 063 008</b>	<b>25 615 541</b>
Ordinære avskrivninger i året	102 323	1 145 104	5 636 724	6 884 151
Økonomisk levetid	0-50 år	3 - 5 år	5 - 15 år	
	Lineær	Lineær	Lineær	

## Note 6

### Aksjer i datter- og tilknyttede selskap

Datterselskaper:	Rune Haverstad AS				
	Anskaffelses-tidspunkt	Forretnings-kontor	Eierandel/st.andel	Kostpris aksjer	Bokført verdi
Haverstad Entreprenør AS	01.01.2015	Harpefoss	100 %	17 692 572	17 692 572
PS Eiendom AS	01.01.2015	Harpefoss	100 %	4 196 246	4 196 246

Rune Haverstad AS eier 50 % av aksjene i Gudbrandsdal Betongtransport AS. Aksjene ble kjøpt fra Haverstad Entreprenør AS i 2016.

Gudbrandsdal Betongtransport AS	21.09.2016	Hamar	50 %	2 858 735	2 858 735

Interngevinst ved kjøp/salg av aksjer i konsernet er eliminert i konsernregnskapet. Investeringer i Gudbrandsdal Betongtransport AS er vurdert etter egenkapitalmetoden i konsernet. Konsernets resultatandel redusert med andel av årets utdeling, er bokført mot kostpris på aksjene i balansen.

Gudbrandsdal Betongtransport AS	01.07.2015	Hamar	50 %	512 014	2 080 212



## Note 7

## Skatter og skattekostnad

Oversikt over midlertidige forskjeller	Rune Haverstad AS		Konsern	
	2023	2022	2023	2022
Driftsmidler inkl goodwill	-	-	6 426 917	5 933 625
Varebeholdning	-	-	0	-
Utestående fordringer	-	-	-550 000	-550 000
Tilvirkningskontrakter	-	-	0	-
Regnskapsmessige avsetninger	-	-	-409 196	-500 000
Akkumulert fremførbart underskudd	-7 972	-	-7 972	-
Sum midlertidige forskjeller	-7 972	-	5 459 749	4 883 625
Utsatt skatt/skattefordel(-) i balansen	-1 754	-	1 201 145	1 074 398
<b>Endring utsatt skatt</b>	<b>-1 754</b>	<b>-</b>	<b>126 747</b>	<b>-14 537</b>

Årets skattekostnad fremkommer slik:	Rune Haverstad AS		Konsern	
	2023	2022	2023	2022
Betalbar skatt på årets resultat	-	2 875	396 824	1 145 606
Endring utsatt skatt	-1 754	-	126 747	-14 537
Skatt på konsernbidrag	-	-	-	-
<b>Skattekostnad ordinært resultat</b>	<b>-1 754</b>	<b>739</b>	<b>523 571</b>	<b>1 131 070</b>

Beregning av årets skattegrunnlag	Rune Haverstad AS		Konsern	
	2023	2022	2023	2022
Ordinært resultat før skatt	742 028	4 983 068	3 063 398	5 919 973
Utbytte	-750 000	-5 000 000	-750 000	-1 000 000
Andre permanente forskjeller	-	30 000	136 970	131 666
Resultatandel Gudbrandsdal Betongselskap AS	-	-	-70 500	89 586
Endring i midlertidige forskjeller	-	-	-584 096	66 077
Sum	-7 972	13 068	1 795 772	5 207 302
Anvendt fremførbart underskudd	-	-	7 972	-
Ytet konsernbidrag	-	-	-	-
<b>Årets skattegrunnlag</b>	<b>-7 972</b>	<b>13 068</b>	<b>1 803 744</b>	<b>5 207 302</b>

Betalbar skatt i balansen	Rune Haverstad AS		Konsern	
	2023	2022	2023	2022
Årets betalbare skatt	0	2 875	396 824	1 145 606

## Note 8

## Pantstillelser og garantier

Gjeld til kredittinstitusjon:	Rune Haverstad AS		Konsern	
	2023	2022	2023	2022
	-	-	8 478 551	7 818 838

## Bokført verdi av pantesikrede objekter:

Tomter, bygninger og driftstilbehør	-	-	-	-
Varelager	-	-	-	-
Biler, maskiner og utstyr	-	-	22 326 025	24 785 274
Kundefordringer	-	-	13 191 066	4 994 850
<b>Sum</b>	<b>-</b>	<b>-</b>	<b>35 517 091</b>	<b>29 780 124</b>

Konsernet har bankgaranti på pågående prosjekter pr 31.12.2023 på kr. 3 664 999.

Konsernet har i tillegg foretatt en garantiavsetning på kr 409 196. Dette er ment å dekke opp om fremtidige garantiarbeider på avsluttede prosjekter.



## Note 9

### Varer

	Rune Haverstad AS		Konsern	
	2023	2022	2023	2022
Varelager	-	-	307 550	307 550
Sum	-	-	307 550	307 550

## Note 10

### Bankinnskudd, kontanter og lignende

	Rune Haverstad AS		Konsern	
	2023	2022	2023	2022
Bundne midler:				
Skattetrekksmidler på egen konto	-	-	1 001 950	1 005 678

## Note 11

### Aksjekapital og aksjonærinformasjon

	Antall	Aksjeklasse	Pålydende	Balanseført
Aksjekapital	1 395 918	Ordinære	1,00	1 395 918

Samtlige aksjer eies av daglig leder/styremedlem Rune Haverstad.

## Note 12

### Egenkapital

Rune Haverstad AS	Aksje- kapital	Overkurs- fond	Annen egenkapital	Totalt Mor
Egenkapital 01.01	1 395 918	20 490 935	4 713 469	26 600 322
Årsresultat	-	-	743 782	743 782
Egenkapital 31.12	1 395 918	20 490 935	5 457 251	27 344 104

Konsern	Aksje- kapital	Annen egenkapital	Totalt Konsern
Egenkapital 01.01.	1 395 918	25 423 784	26 819 702
Årets resultat	-	2 539 827	2 539 827
Egenkapital 31.12	1 395 918	27 963 611	29 359 529

## Note 13

### Langsiktig gjeld og langsiktige fordringer

Selskapet og konsernet har ingen fordringer med forfall senere enn ett år, og ingen gjeld som forfaller senere enn fem år regnet fra 31.12.2023.

## Årsberetning Rune Haverstad AS 2023

Rune Haverstad AS er lokalisert på Harpefoss i Sør-Fron. Selskapet eier og forvalter aksjer i andre selskaper som driver transport/entreprenørvirksomhet eller annen virksomhet som står i tilknytning til dette, herunder utleie, i tråd med gjeldende vedtekter.

Selskapet eier ved utgangen av 2023 alle aksjer i Haverstad Entreprenør AS og PS Eiendom AS, samt 50 % av aksjene i Gudbrandsdal Betongtransport AS.

### Økonomiske nøkkeltall konsern

Rune Haverstad AS konsern hadde i 2023 inntekter på 76 746 028 kroner

Driftsresultatet før finanskostnader ble i 2023 2 476 858 kroner, og ordinært resultat før skatt ble 3 063 398 kroner.

Konsernet hadde ved årets utløp en egenkapital på 29 359 530 kroner av en total kapital på 52 575 571 kroner.

Konsernet hadde 31. desember 2023 fordringer på 14 309 252 kroner. Det anses å være lav risiko i fordringsmassen.

### Økonomiske nøkkeltall Rune Haverstad AS (som isolert aksjeselskap)

Rune Haverstad AS hadde som aksjeselskap i 2023 ikke driftsinntekter.

Driftsresultatet før finanskostnader ble i 2023 minus 57 487 kroner, og ordinært resultat før skatt ble 742 028 kroner.

Selskapet hadde ved årets utløp en egenkapital på 27 344 104 kroner av en total kapital på 27 344 103.

Selskapet hadde 31. desember 2023 ingen fordringer.

### Organisasjon og arbeidsmiljø

Konsernet har i 2023 hatt 36 årsverk. To av de ansatte er kvinner. Alle ansatte, med unntak av en medarbeider, er formelt tilsatt i Haverstad Entreprenør AS, og yter tjenester både til morselskap/konsern og andre selskaper i konsernet.



Sykefraværet i konsernet var i 2023 4,3 %. Det var en H1-skade i 2023 i konsernet.

Stabilitet og kompetanse i arbeidsstyrken anses å være en viktig årsak til konsernets konkurransekraft i 2023.

Konsernets aktivitet forurensrer ikke det ytre miljø utover det som er vanlig i denne type virksomheter. Konsernet vurderes å ha et godt arbeidsmiljø.

Konsernet er underlagt åpenhetsloven. Det vises til datterselskapets hjemmeside hvor redegjørelsen publiseres og oppdateres.

Det er ikke tegnet styreansvarsforsikring.

#### Videre drift

Selskapet vurderes godt skikket for videre drift.

Harpefoss, 28. februar 2024.

Tommy Rudihagen, styreleder

Rune Haverstad, styremedlem

Eirik Malterud Moen, styremedlem

Øyvind Randen, styremedlem



Statsautoriserte revisorer  
Ernst & Young AS

Storgata 15, 2670 Otta  
Postboks 78, 2675 Otta

Foretaksregisteret: NO 976 389 387 MVA  
Tlf: +47 24 00 24 00

www.ey.no  
Medlemmer av Den norske Revisorforening

## UAVHENGIG REVISORS BERETNING

Til generalforsamlingen i Rune Haverstad AS

### Konklusjon

Vi har revidert årsregnskapet for Rune Haverstad AS som består av selskapsregnskapet og konsernregnskapet. Selskapsregnskapet og konsernregnskapet består av balanse per 31. desember 2023, resultatregnskap og kontantstrømoppstilling for regnskapsåret avsluttet per denne datoen og noter til årsregnskapet, herunder et sammendrag av viktige regnskapsprinsipper.

Etter vår mening oppfylder årsregnskapet gjeldende lovkrav og gir et rettviseende bilde av selskapets og konsernets finansielle stilling per 31. desember 2023 og av deres resultater og kontantstrømmer for regnskapsåret avsluttet per denne datoen i samsvar med regnskapslovens regler og god regnskapsskikk i Norge.

### Grunnlag for konklusjon

Vi har gjennomført revisjonen i samsvar med International Standards on Auditing (ISA-ene). Våre oppgaver og plikter i henhold til disse standardene er beskrevet nedenfor under *Revisors oppgaver og plikter ved revisjonen av årsregnskapet*. Vi er uavhengige av selskapet og konsernet i samsvar med kravene i relevante lover og forskrifter i Norge og *International Code of Ethics for Professional Accountants* (inkludert internasjonale uavhengighetsstandarder) utstedt av International Ethics Standards Board for Accountants (IESBA-reglene), og vi har overholdt våre øvrige etiske forpliktelser i samsvar med disse kravene. Innhentet revisjonsbevis er etter vår vurdering tilstrekkelig og hensiktsmessig som grunnlag for vår konklusjon.

### Øvrig informasjon

Øvrig informasjon omfatter informasjon i selskapets årsrapport bortsett fra årsregnskapet og den tilhørende revisjonsberetningen. Styret og daglig leder (ledelsen) er ansvarlig for den øvrige informasjonen. Vår konklusjon om revisjonen av årsregnskapet dekker ikke den øvrige informasjonen, og vi attesterer ikke den øvrige informasjonen.

I forbindelse med revisjonen av årsregnskapet er det vår oppgave å lese den øvrige informasjonen med det formål å vurdere om årsberetningen inneholder de opplysninger som skal gis i henhold til gjeldende lovkrav og hvorvidt det foreligger vesentlig inkonsistens mellom den øvrige informasjonen og årsregnskapet eller kunnskap vi har opparbeidet oss under revisjonen, eller hvorvidt den tilsynelatende inneholder vesentlig feilinformasjon. Dersom vi konkluderer med at den øvrige informasjonen inneholder vesentlig feilinformasjon eller ikke inneholder de opplysninger som skal gis i henhold til gjeldende lovkrav, er vi pålagt å rapportere det.

Vi har ingenting å rapportere i så henseende, og vi mener at årsberetningen er konsistent med årsregnskapet og inneholder de opplysninger som skal gis i henhold til gjeldende lovkrav.



Building a better  
working world

## Ledelsens ansvar for årsregnskapet

Ledelsen er ansvarlig for å utarbeide årsregnskapet og for at det gir et rettvisende bilde i samsvar med regnskapslovens regler og god regnskapsskikk i Norge. Ledelsen er også ansvarlig for slik intern kontroll som den finner nødvendig for å kunne utarbeide et årsregnskap som ikke inneholder vesentlig feilinformasjon, verken som følge av misligheter eller feil.

Ved utarbeidelsen av årsregnskapet må ledelsen ta standpunkt til selskapets og konsernets evne til fortsatt drift og opplyse om forhold av betydning for fortsatt drift. Forutsetningen om fortsatt drift skal legges til grunn for årsregnskapet med mindre ledelsen enten har til hensikt å avvike selskapet, konsernet eller virksomheten, eller ikke har noe annet realistisk alternativ.

## Revisors oppgaver og plikter ved revisjonen av årsregnskapet

Vårt mål er å oppnå betryggende sikkerhet for at årsregnskapet som helhet ikke inneholder vesentlig feilinformasjon, verken som følge av misligheter eller feil, og å avgi en revisjonsberetning som inneholder vår konklusjon. Betryggende sikkerhet er en høy grad av sikkerhet, men ingen garanti for at en revisjon utført i samsvar med ISA-ene, alltid vil avdekke vesentlig feilinformasjon. Feilinformasjon kan skyldes misligheter eller feil og er å anse som vesentlig dersom den enkeltvis eller samlet med rimelighet kan forventes å påvirke de økonomiske beslutningene som brukerne foretar på grunnlag av årsregnskapet.

Som del av en revisjon i samsvar med ISA-ene, utøver vi profesjonelt skjønn og utviser profesjonell skepsis gjennom hele revisjonen. I tillegg:

- identifiserer og vurderer vi risikoen for vesentlig feilinformasjon i årsregnskapet, enten det skyldes misligheter eller feil. Vi utformer og gjennomfører revisjonshandlinger for å håndtere slike risikoer, og innhenter revisjonsbevis som er tilstrekkelig og hensiktsmessig som grunnlag for vår konklusjon. Risikoen for at vesentlig feilinformasjon som følge av misligheter ikke blir avdekket, er høyere enn for feilinformasjon som skyldes feil, siden misligheter kan innebære samarbeid, forfalskning, bevisste utelatelser, uriktige fremstillinger eller overstyring av intern kontroll.
- opparbeider vi oss en forståelse av den interne kontrollen som er relevant for revisjonen, for å utforme revisjonshandlinger som er hensiktsmessige etter omstendighetene, men ikke for å gi uttrykk for en mening om effektiviteten av selskapets og konsernets interne kontroll.
- evaluerer vi om de anvendte regnskapsprinsippene er hensiktsmessige og om regnskapsestimater og tilhørende noteopplysninger utarbeidet av ledelsen er rimelige.
- konkluderer vi på om ledelsens bruk av fortsatt drift-forutsetningen er hensiktsmessig, og, basert på innhentede revisjonsbevis, hvorvidt det foreligger vesentlig usikkerhet knyttet til hendelser eller forhold som kan skape betydelig tvil om selskapets og konsernets evne til fortsatt drift. Dersom vi konkluderer med at det eksisterer vesentlig usikkerhet, kreves det at vi i revisjonsberetningen henleder oppmerksomheten på tilleggsopplysningene i årsregnskapet, eller, dersom slike tilleggsopplysninger ikke er tilstrekkelige, at vi modifierer vår konklusjon. Våre konklusjoner er basert på revisjonsbevis innhentet frem til datoen for revisjonsberetningen. Etterfølgende hendelser eller forhold kan imidlertid medføre at selskapet og konsernet ikke kan fortsette driften.
- evaluerer vi den samlede presentasjonen, strukturen og innholdet i årsregnskapet, inkludert tilleggsopplysningene, og hvorvidt årsregnskapet gir uttrykk for de underliggende transaksjonene og hendelsene på en måte som gir et rettvisende bilde.
- innhenter vi tilstrekkelig og hensiktsmessig revisjonsbevis vedrørende den finansielle informasjonen til enhetene eller forretningsområdene i konsernet for å kunne gi uttrykk for en mening om konsernregnskapet. Vi er ansvarlige for å fastsette strategien for, samt å følge opp og gjennomføre konsernrevisjonen, og vi har et udelte ansvar for konklusjonen på revisjonen av konsernregnskapet.

Uavhengig revisors beretning - Rune Haverstad AS 2023

A member firm of Ernst & Young Global Limited

Penneo Dokumentnøkkel: YQEMJ-U5QNZ-Z2FEB-G1ESM-EHM3J-LYNW7



Building a better  
working world

Vi kommuniserer med styret blant annet om det planlagte omfanget av og tidspunktet for revisjonsarbeidet og eventuelle vesentlige funn i revisjonen, herunder vesentlige svakheter i den interne kontrollen som vi avdekker gjennom revisjonen.

Otta, 28.februar 2024  
ERNST & YOUNG AS

*Revisjonsberetningen er signert elektronisk*

Linda W. Aspeslåen  
statsautorisert revisor

Penneo Dokumentnøkkel: YQEMJ-U5QNZ-Z2FEB-G1ESM-EHM3J-LYNW7



# PENNEO

Signaturene i dette dokumentet er juridisk bindende. Dokument signert med "Penneo™ - sikker digital signatur". De signerende parter sin identitet er registrert, og er listet nedenfor.

"Med min signatur bekrefter jeg alle datoer og innholdet i dette dokument."

## Linda T W Aspeslåen

Statsautorisert revisor

På vegne av: Ernst & Young AS

Serienummer: UN:NO-9578-5997-4-322185

IP: 147.161.xxx.xxx

2024-02-28 20:20:04 UTC



Penneo Dokumentnøkkel: YQEMJ-U5QNZ-Z2FEB-G1ESM-EHM3J-LYNW7

Dokumentet er signert digitalt, med **Penneo.com**. Alle digitale signatur-data i dokumentet er sikret og validert av den datamaskin-utregnede hash-verdien av det opprinnelige dokument. Dokumentet er låst og tids-stemplet med et sertifikat fra en betrodd tredjepart. All kryptografisk bevis er integrert i denne PDF, for fremtidig validering (hvis nødvendig).

### Hvordan bekrefter at dette dokumentet er originalen?

Dokumentet er beskyttet av ett Adobe CDS sertifikat. Når du åpner dokumentet i

Adobe Reader, skal du kunne se at dokumentet er sertifisert av **Penneo e-signature service <penneo@penneo.com>**. Dette garanterer at innholdet i dokumentet ikke har blitt endret.

Det er lett å kontrollere de kryptografiske beviser som er lokalisert inne i dokumentet, med Penneo validator - <https://penneo.com/validator>