



## ÅRSREGNSKAPET FOR REGNSKAPSÅRET 2022 - GENERELL INFORMASJON

### Enheten

Organisasjonsnummer: 917 692 858  
Organisasjonsform: Aksjeselskap  
Foretaksnavn: KZ HANDELS AS  
Forretningsadresse: Østre Strandvei 52  
3482 TOFTE

### Regnskapsår

Årsregnskapets periode: 01.01.2022 - 31.03.2022

### Konsern

Morselskap i konsern: Nei

### Regnskapsregler

Regler for små foretak benyttet: Ja  
Benyttet ved utarbeidelsen av årsregnskapet til selskapet: Regnskapslovens alminnelige regler

### Årsregnskapet fastsatt av kompetent organ

Bekreftet av representant for selskapet: Grannes Morten  
Dato for fastsettelse av årsregnskapet: 12.04.2022

### Grunnlag for avgivelse

År 2022: Årsregnskapet er elektronisk innlevert  
År 2021: Tall er hentet fra elektronisk innlevert årsregnskap fra 2022

*Det er ikke krav til at årsregnskapet m.v. som sendes til Regnskapsregisteret er undertegnet. Kontrollen på at dette er utført ligger hos revisor/enhetens øverste organ. Sikkerheten ivaretas ved at innsender har rolle/rettighet for innsending av årsregnskapet via Altinn, og ved at det bekreftes at årsregnskapet er fastsatt av kompetent organ.*

Brønnøysundregistrene, 01.08.2023



## Resultatregnskap

Beløp i: NOK	Note	2022	2021
<b>RESULTATREGNSKAP</b>			
<b>Inntekter</b>			
Salgsinntekt		4 424 838	15 771 618
Annen driftsinntekt		26	
<b>Sum inntekter</b>		<b>4 424 864</b>	<b>15 771 618</b>
<b>Kostnader</b>			
Varekostnad		2 180 712	8 943 008
Lønnskostnad	1	1 122 549	3 407 073
Avskrivning av driftsmidler og immaterielle eiendeler	2	20 148	91 390
Nedskrivning av varige driftsmidler og immaterielle eiendeler	2		
Annen driftskostnad	1	379 570	1 589 550
<b>Sum kostnader</b>		<b>3 702 979</b>	<b>14 031 021</b>
<b>Driftsresultat</b>		<b>721 885</b>	<b>1 740 597</b>
<b>Finansinntekter og finanskostnader</b>			
Annen renteinntekt		2 860	
Annen finansinntekt		112 625	220 836
<b>Sum finansinntekter</b>		<b>115 485</b>	<b>220 836</b>
Annen rentekostnad		17 789	74 722
Annen finanskostnad		10 490	111 594
<b>Sum finanskostnader</b>		<b>28 279</b>	<b>186 316</b>
<b>Netto finans</b>		<b>87 206</b>	<b>34 520</b>
<b>Ordinært resultat før skattekostnad</b>		<b>809 091</b>	<b>1 775 117</b>
Skattekostnad på ordinært resultat	3	180 981	391 900
<b>Ordinært resultat etter skattekostnad</b>		<b>628 110</b>	<b>1 383 217</b>
<b>Årsresultat</b>	6	<b>628 110</b>	<b>1 383 217</b>
<b>Årsresultat etter minoritetsinteresser</b>		<b>628 110</b>	<b>1 383 217</b>
<b>Totalresultat</b>		<b>628 110</b>	<b>1 383 217</b>



## Resultatregnskap

Beløp i: NOK	Note	2022	2021
<b>Overføringer og disponeringer</b>			
Avsatt til annen egenkapital		628 110	1 383 217
<b>Sum overføringer og disponeringer</b>		<b>628 110</b>	<b>1 383 217</b>



## Balanse

Beløp i: NOK	Note	2022	2021
<b>BALANSE - EIENDELER</b>			
<b>Anleggsmidler</b>			
<b>Immaterielle eiendeler</b>			
Utsatt skattefordel	3		
Goodwill	2	133 680	144 480
<b>Sum immaterielle eiendeler</b>		<b>133 680</b>	<b>144 480</b>
<b>Varige driftsmidler</b>			
Driftsløsøre, inventar o.a. utstyr	2	47 445	63 967
<b>Sum varige driftsmidler</b>	2	<b>47 445</b>	<b>63 967</b>
<b>Finansielle anleggsmidler</b>			
Lån til foretak i samme konsern	4		
<b>Sum anleggsmidler</b>		<b>181 125</b>	<b>208 447</b>
<b>Omløpsmidler</b>			
<b>Varer</b>			
<b>Sum varer</b>		<b>2 476 817</b>	<b>2 127 763</b>
<b>Fordringer</b>			
Kundefordringer	4	3 419 315	3 141 098
Andre kortsiktige fordringer	4	57 581	73 639
<b>Sum fordringer</b>	4	<b>3 476 896</b>	<b>3 214 738</b>
<b>Bankinnskudd, kontanter og lignende</b>			
Bankinnskudd, kontanter o.l.		2 474 133	1 823 544
<b>Sum bankinnskudd, kontanter og lignende</b>		<b>2 474 133</b>	<b>1 823 544</b>
<b>Sum omløpsmidler</b>		<b>8 427 846</b>	<b>7 166 045</b>
<b>SUM EIENDELER</b>		<b>8 608 971</b>	<b>7 374 491</b>

## BALANSE - EGENKAPITAL OG GJELD



## Balanse

Beløp i: NOK	Note	2022	2021
<b>Egenkapital</b>			
<b>Innskutt egenkapital</b>			
Aksjekapital	7	30 000	30 000
Beholdning av egne aksjer	7		
<b>Sum innskutt egenkapital</b>		<b>30 000</b>	<b>30 000</b>
<b>Opptjent egenkapital</b>			
Annen egenkapital	8	2 699 562	2 071 453
<b>Sum opptjent egenkapital</b>		<b>2 699 562</b>	<b>2 071 453</b>
<b>Sum egenkapital</b>	6	<b>2 729 562</b>	<b>2 101 453</b>
<b>Gjeld</b>			
<b>Langsiktig gjeld</b>			
Utsatt skatt	3		
<b>Annen langsiktig gjeld</b>			
Gjeld til kredittinstitusjoner	4		
Langsiktig konserngjeld	4, 5	2 422 624	2 494 690
<b>Sum annen langsiktig gjeld</b>		<b>2 422 624</b>	<b>2 494 690</b>
<b>Sum langsiktig gjeld</b>		<b>2 422 624</b>	<b>2 494 690</b>
<b>Kortsiktig gjeld</b>			
Leverandørgjeld	4	1 423 905	912 308
Betalbar skatt	3	378 670	395 868
Skyldig offentlige avgifter		1 234 391	1 152 437
Annen kortsiktig gjeld	4	419 818	317 736
<b>Sum kortsiktig gjeld</b>	4	<b>3 456 784</b>	<b>2 778 349</b>
<b>Sum gjeld</b>		<b>5 879 408</b>	<b>5 273 039</b>
<b>SUM EGENKAPITAL OG GJELD</b>		<b>8 608 971</b>	<b>7 374 491</b>



## Brønnøysundregistrene

### ÅRSREGNSKAP FOR REGNSKAPSÅRET 2022 - GENERELL INFORMASJON

Journalnummer: 2022 277532

#### Enheten

Organisasjonsnummer: 917 692 858  
Organisasjonsform: Aksjeselskap  
Foretaksnavn: KZ HANDELS AS  
Forretningsadresse: Østre Strandvei 52  
3482 TOFTE

#### Regnskapsår

Årsregnskapets periode: 01.01.2022 - 31.03.2022

#### Konsern

Morselskap i konsern: Nei

#### Regnskapsregler

Regler for små foretak benyttet: Ja  
Benyttet ved utarbeidelsen av  
årsregnskapet til selskapet: Regnskapslovens alminnelige regler

#### Årsregnskapet fastsatt av kompetent organ

Bekreftet av representant for selskapet: Grannes Morten  
Dato for fastsettelse av årsregnskapet: 12.04.2022

#### Revisjon

Årsregnskapet er utarbeidet av ekstern  
autorisert regnskapsfører: Ja  
Ekstern autorisert regnskapsfører har i  
løpet av regnskapsåret bistått ved den  
løpende regnskapsføringen eller utført  
andre tjenester for selskapet enn å  
utarbeide årsregnskapet: Ja

#### Grunnlag for avgivelse

År 2022: Årsregnskap er elektronisk innlevert.  
År 2021: Tall er hentet fra elektronisk innlevert årsregnskap fra 2022.

*Det er ikke krav til at årsregnskapet m.v. som sendes til Regnskapsregisteret er undertegnet. Kontrollen på at dette er utført ligger hos revisor/enhetens øverste organ. Sikkerheten ivaretas ved at innsender har rolle/rettighet for innsending av årsregnskapet via Altinn, og ved at det bekreftes at årsregnskapet er fastsatt av kompetent organ.*

Brønnøysundregistrene, 28.05.2022

---

Brønnøysundregistrene  
Postadresse: Postboks 900, 8910 Brønnøysund  
Telefon: 75 00 75 00  
E-post: firmapost@brreg.no Internett: www.brreg.no  
Organisasjonsnummer: 974 760 673



Organisasjonsnr: 917 692 858  
KZ HANDELS AS

## RESULTATREGNSKAP

Beløp i: NOK	Note	2022	2021
<b>RESULTATREGNSKAP</b>			
<b>Inntekter</b>			
Salgsinntekt		4 424 838	15 771 618
Annen driftsinntekt		26	
<b>Sum inntekter</b>		<b>4 424 864</b>	<b>15 771 618</b>
<b>Kostnader</b>			
Varekostnad		2 180 712	8 943 008
Lønnskostnad	1	1 122 549	3 407 073
Avskrivning av driftsmidler og immaterielle eiendeler	2	20 148	91 390
Nedskrivning av varige driftsmidler og immaterielle eiendeler	2		
Annen driftskostnad	1	379 570	1 589 550
<b>Sum kostnader</b>		<b>3 702 979</b>	<b>14 031 021</b>
<b>Driftsresultat</b>		<b>721 885</b>	<b>1 740 597</b>
<b>Finansinntekter og finanskostnader</b>			
Annen renteinntekt		2 860	
Annen finansinntekt		112 625	220 836
<b>Sum finansinntekter</b>		<b>115 485</b>	<b>220 836</b>
Annen rentekostnad		17 789	74 722
Annen finanskostnad		10 490	111 594
<b>Sum finanskostnader</b>		<b>28 279</b>	<b>186 316</b>
<b>Netto finans</b>		<b>87 206</b>	<b>34 520</b>
<b>Ordinært resultat før skattekostnad</b>			
<b>Skattekostnad på ordinært resultat</b>	3	180 981	391 900
<b>Ordinært resultat etter skattekostnad</b>		<b>628 110</b>	<b>1 383 217</b>
<b>Årsresultat</b>	6	<b>628 110</b>	<b>1 383 217</b>
<b>Årsresultat etter minoritetsinteresser</b>		<b>628 110</b>	<b>1 383 217</b>
<b>Totalresultat</b>		<b>628 110</b>	<b>1 383 217</b>
<b>Overføringer og disponeringer</b>			
Avsatt til annen egenkapital		628 110	1 383 217



Sum overføringer og  
disponeringer

628 110

1 383 217



Organisasjonsnr: 917 692 858  
KZ HANDELS AS

## BALANSE

Beløp i: NOK	Note	2022	2021
<b>BALANSE - EIENDELER</b>			
<b>Anleggsmidler</b>			
<b>Immaterielle eiendeler</b>			
Utsatt skattefordel	3		
Goodwill	2	133 680	144 480
<b>Sum immaterielle eiendeler</b>		<b>133 680</b>	<b>144 480</b>
<b>Varige driftsmidler</b>			
Driftsløsøre, inventar o. a. utstyr	2	47 445	63 967
<b>Sum varige driftsmidler</b>	2	<b>47 445</b>	<b>63 967</b>
<b>Finansielle anleggsmidler</b>			
Lån til foretak i samme konsern	4		
<b>Sum anleggsmidler</b>		<b>181 125</b>	<b>208 447</b>
<b>Omløpsmidler</b>			
<b>Varer</b>			
<b>Sum varer</b>		<b>2 476 817</b>	<b>2 127 763</b>
<b>Fordringer</b>			
Kundefordringer	4	3 419 315	3 141 098
Andre kortsiktige fordringer	4	57 581	73 639
<b>Sum fordringer</b>	4	<b>3 476 896</b>	<b>3 214 738</b>
<b>Bankinnskudd, kontanter og lignende</b>			
Bankinnskudd, kontanter o. l.		2 474 133	1 823 544
<b>Sum bankinnskudd, kontanter og lignende</b>		<b>2 474 133</b>	<b>1 823 544</b>
<b>Sum omløpsmidler</b>		<b>8 427 846</b>	<b>7 166 045</b>
<b>SUM EIENDELER</b>		<b>8 608 971</b>	<b>7 374 491</b>
<b>BALANSE - EGENKAPITAL OG GJELD</b>			
<b>Egenkapital</b>			
<b>Innskutt egenkapital</b>			
Aksjekapital	7	30 000	30 000
Beholdning av egne aksjer	7		
<b>Sum innskutt egenkapital</b>		<b>30 000</b>	<b>30 000</b>



<b>Opptjent egenkapital</b>			
Annen egenkapital	8	2 699 562	2 071 453
<b>Sum opptjent egenkapital</b>		<b>2 699 562</b>	<b>2 071 453</b>
<b>Sum egenkapital</b>	<b>6</b>	<b>2 729 562</b>	<b>2 101 453</b>
<b>Gjeld</b>			
<b>Langsiktig gjeld</b>			
Utsatt skatt	3		
<b>Annen langsiktig gjeld</b>			
Gjeld til			
kredittinstitusjoner	4		
Langsiktig konserngjeld	4, 5	2 422 624	2 494 690
<b>Sum annen langsiktig gjeld</b>		<b>2 422 624</b>	<b>2 494 690</b>
<b>Sum langsiktig gjeld</b>		<b>2 422 624</b>	<b>2 494 690</b>
<b>Kortsiktig gjeld</b>			
Leverandørgjeld	4	1 423 905	912 308
Betalbar skatt	3	378 670	395 868
Skyldig offentlige avgifter		1 234 391	1 152 437
Annen kortsiktig gjeld	4	419 818	317 736
<b>Sum kortsiktig gjeld</b>	<b>4</b>	<b>3 456 784</b>	<b>2 778 349</b>
<b>Sum gjeld</b>		<b>5 879 408</b>	<b>5 273 039</b>
<b>SUM EGENKAPITAL OG GJELD</b>		<b>8 608 971</b>	<b>7 374 491</b>



Organisasjonsnr: 917 692 858  
KZ HANDELS AS

NOTEOPPLYSNINGER - SELSKAP - alle poster oppgitt i hele tall

Note

Antall aksjer og aksjeeiere

Note

1

Antall årsverk i regnskapsåret

Virksomheten har hatt følgende antall årsverk:  
3.00

Omløpsmidler                      Startdato      Sluttdato      Endring

Skattemessig fremf.undersk. Startdato      Sluttdato      Endring

Kortsiktig gjeld                      Startdato      Sluttdato      Endring



**Årsregnskap 1.1.-31.3. 2022**  
**KZ Handels AS**

Resultatregnskap  
Balanse  
Noter til regnskapet



Org.nr.: 917 692 858



## RESULTATREGNSKAP

### KZ HANDELS AS

DRIFTSINNEKTER OG DRIFTSKOSTNADER	Note	2022	2021
Salgsinntekt		4 424 838	15 771 618
Annen driftsinntekt		26	0
<b>Sum driftsinntekter</b>		<b>4 424 864</b>	<b>15 771 618</b>
Varekostnad		2 180 712	8 943 008
Lønnskostnad	1	1 122 549	3 407 073
Avskrivning av driftsmidler og immaterielle eiendeler	2	20 148	91 390
Annen driftskostnad	1	379 570	1 589 550
<b>Sum driftskostnader</b>		<b>3 702 979</b>	<b>14 031 021</b>
<b>Driftsresultat</b>		<b>721 885</b>	<b>1 740 597</b>
<b>FINANSINNEKTER OG FINANSKOSTNADER</b>			
Annen renteinntekt		2 860	0
Annen finansinntekt		112 625	220 836
Annen rentekostnad		17 789	74 722
Annen finanskostnad		10 490	111 594
<b>Resultat av finansposter</b>		<b>87 206</b>	<b>34 520</b>
Ordinært resultat før skattekostnad		809 091	1 775 117
Skattekostnad på ordinært resultat	3	180 981	391 900
<b>Ordinært resultat</b>		<b>628 110</b>	<b>1 383 217</b>
<b>EKSTRAORDINÆRE INNEKTER OG KOSTNADER</b>			
<b>Årsresultat</b>	<b>6</b>	<b>628 110</b>	<b>1 383 217</b>
<b>OVERFØRINGER</b>			
Avsatt til annen egenkapital		628 110	1 383 217
<b>Sum overføringer</b>		<b>628 110</b>	<b>1 383 217</b>



### BALANSE

#### KZ HANDELS AS

EIENDELER	Note	2022	2021
<b>ANLEGGSMIDLER</b>			
<b>IMMATERIELLE EIENDELER</b>			
Goodwill	2	133 680	144 480
<b>Sum immaterielle eiendeler</b>		<b>133 680</b>	<b>144 480</b>
<b>VARIGE DRIFTSMIDLER</b>			
Driftsløsøre, inventar o.a. utstyr	2	47 445	63 967
<b>Sum varige driftsmidler</b>	<b>2</b>	<b>47 445</b>	<b>63 967</b>
<b>FINANSIELLE ANLEGGSMIDLER</b>			
<b>Sum anleggsmidler</b>		<b>181 125</b>	<b>208 447</b>
<b>OMLØPSMIDLER</b>			
Lager av varer og annen beholdning		2 476 817	2 127 763
<b>FORDRINGER</b>			
Kundefordringer	4	3 419 315	3 141 098
Andre kortsiktige fordringer	4	57 581	73 639
<b>Sum fordringer</b>	<b>4</b>	<b>3 476 896</b>	<b>3 214 738</b>
<b>INVESTERINGER</b>			
Bankinnskudd, kontanter o.l.		2 474 133	1 823 544
<b>Sum omløpsmidler</b>		<b>8 427 846</b>	<b>7 166 045</b>
<b>Sum eiendeler</b>		<b>8 608 971</b>	<b>7 374 491</b>



## BALANSE

### KZ HANDELS AS

EGENKAPITAL OG GJELD	Note	2022	2021
<b>EGENKAPITAL</b>			
<b>INNSKUTT EGENKAPITAL</b>			
Aksjekapital	7	30 000	30 000
<b>Sum innskutt egenkapital</b>		<b>30 000</b>	<b>30 000</b>
<b>OPPTJENT EGENKAPITAL</b>			
Annen egenkapital	8	2 699 562	2 071 453
<b>Sum opptjent egenkapital</b>		<b>2 699 562</b>	<b>2 071 453</b>
<b>Sum egenkapital</b>	<b>6</b>	<b>2 729 562</b>	<b>2 101 453</b>
<b>GJELD</b>			
<b>AVSETNING FOR FORPLIKTELSER</b>			
<b>ANNEN LANGSIKTIG GJELD</b>			
Langsiktig konserngjeld	4, 5	2 422 624	2 494 690
<b>Sum annen langsiktig gjeld</b>		<b>2 422 624</b>	<b>2 494 690</b>
<b>KORTSIKTIG GJELD</b>			
Leverandørgjeld	4	1 423 905	912 308
Betalbar skatt	3	378 670	395 868
Skyldig offentlige avgifter		1 234 391	1 152 437
Annen kortsiktig gjeld	4	419 818	317 736
<b>Sum kortsiktig gjeld</b>	<b>4</b>	<b>3 456 784</b>	<b>2 778 349</b>
<b>Sum gjeld</b>		<b>5 879 408</b>	<b>5 273 039</b>
<b>Sum egenkapital og gjeld</b>		<b>8 608 971</b>	<b>7 374 491</b>

12.04.2022  
Styret i KZ Handels AS

Karl Evert Justus Andersson  
styreleder

Grannes Morten  
styremedlem/daglig leder



## Regnskapsprinsipper

Årsregnskapet er satt opp i samsvar med regnskapsloven og NRS 8 - God regnskapsskikk for små foretak. Årsregnskapet gjelder perioden 1.1.2022 - 31.3.2022. Selskapet har gått over til avvikende regnskapsår og neste hele årsregnskap blir for perioden 1.4.22-31.3.23.

## DRIFTSINNTEKTER

Inntektsføring ved salg av varer skjer på leveringstidspunktet. Tjenester inntektsføres etter hvert som de leveres.

## SKATT

Skattekostnaden i resultatregnskapet omfatter både periodens betalbare skatt og endring i utsatt skatt. Utsatt skatt er beregnet med 22 % på grunnlag av de midlertidige forskjeller som eksisterer mellom regnskapsmessige og skattemessige verdier, samt ligningsmessig underskudd til fremføring ved utgangen av regnskapsåret. Skatteøkende og skattereduserende midlertidige forskjeller som reverserer eller kan reverseres i samme periode er utlignet og nettoført.

## KLASSIFISERING OG VURDERING AV ANLEGGSMIDLER

Anleggsmidler omfatter eiendeler bestemt til varig eie og bruk. Anleggsmidler er vurdert til anskaffelseskost. Varige driftsmidler balanseføres og avskrives over driftsmidlets økonomiske levetid. Avskrivningsperioden for fast eiendom anskaffet etter 2009 er dekomponert i en del som gjelder råbygget og en del som gjelder faste tekniske installasjoner. Varige driftsmidler nedskrives til gjenvinnbart beløp ved verdifall som forventes ikke å være forbigående. Gjenvinnbart beløp er det høyeste av netto salgsverdi og verdi i bruk. Verdi i bruk er nåverdi av fremtidige kontantstrømmer knyttet til eiendelen. Nedskrivningen reverseres når grunnlaget for nedskrivningen ikke lenger er til stede.

## KLASSIFISERING OG VURDERING AV OMLØPSMIDLER

Omløpsmidler og kortsiktig gjeld omfatter normalt poster som forfaller til betaling innen ett år etter balansedagen, samt poster som knytter seg til varekretsløpet. Omløpsmidler vurderes til laveste verdi av anskaffelseskost og virkelig verdi.

## VARER

Varer er vurdert til det laveste av anskaffelseskost og netto salgsverdi.

## FORDRINGER

Kundefordringer og andre fordringer oppføres til pålydende etter fradrag for avsetning til forventet tap. Avsetning til tap gjøres på grunnlag av en individuell vurdering av de enkelte fordringene.

## Note 1 Lønnskostnader

Lønnskostnader	2022	2021
Lønninger	963 919	2 647 052
Arbeidsgiveravgift	145 614	461 630
Andre ytelser	13 016	298 390
<b>Sum</b>	<b>1 122 549</b>	<b>3 407 073</b>

Selskapet har pr 31.3. 2022 sysselsatt 3 årsverk.



## Note 2 Anleggsmidler

	Goodwill	Driftsløsøre, inventar ol.	Sum
Anskaffelseskost pr. 01.01.22	200 000	271 094	471 094
Avgang i året		31 000	31 000
<b>Anskaffelseskost 31.03.22</b>	<b>200 000</b>	<b>240 094</b>	<b>440 094</b>
Akkumulerte avskrivninger 31.03.22	66 320	192 650	258 970
Av- og nedskrivninger pr. 31.03.22	66 320	192 650	258 970
<b>Bokført verdi 31.03.22</b>	<b>133 680</b>	<b>47 445</b>	<b>181 125</b>
Årets ordinære avskrivninger	10 800	9 348	20 148
Økonomisk levetid	5 år	3-5 år	

## Note 3 Skatt

Årets skattekostnad	2022	2021
Resultatført skatt på ordinært resultat:		
Betalbar skatt	180 981	395 868
Endring i utsatt skattefordel	0	-3 968
<b>Skattekostnad ordinært resultat</b>	<b>180 981</b>	<b>391 900</b>
Skattepliktig inntekt:		
Ordinært resultat før skatt	809 091	1 775 117
Permanente forskjeller	0	3 289
Endring i midlertidige forskjeller	13 552	20 994
<b>Skattepliktig inntekt</b>	<b>822 642</b>	<b>1 799 401</b>
Betalbar skatt i balansen:		
Betalbar skatt på årets resultat	180 981	395 868
Skyldig ilignet skatt fra tidligere år	197 689	0
<b>Sum betalbar skatt i balansen</b>	<b>378 670</b>	<b>395 868</b>

Skatteeffekten av midlertidige forskjeller som har gitt opphav til utsatt skatt og utsatte skattefordeler, spesifisert på typer av midlertidige forskjeller

	2022	2021	Endring
Varige driftsmidler	-16 509	-2 957	13 552
<b>Sum</b>	<b>-16 509</b>	<b>-2 957</b>	<b>13 552</b>
Inngår ikke i beregningen av utsatt skatt	16 508	2 957	-13 552
<b>Utsatt skattefordel (22 %)</b>	<b>-3 632</b>	<b>-650</b>	<b>2 981</b>

I henhold til God regnskapsskikk for små foretak balanseføres ikke utsatt skattefordel.



## Note 4 Mellomværende med selskap i samme konsern

	2022	2021
<b>Gjeld</b>		
Lån fra foretak i samme konsern	2 422 624	2 494 690
Leverandørgjeld innen konsern	107 375	140 155
Annen kortsiktig gjeld konsern	0	0
<b>Sum</b>	<b>2 529 999</b>	<b>2 634 845</b>

## Note 5 Ansvarlig lån

Lånet er ytet av KZ Moder AB er prioritert etter all annen gjeld.

Lånet er på SEK 2.599.968,98 og er omregnet til NOK med kurs på balansedagen.

Pr31.03.2022 er lånet på NOK -2 422 624

Lånet renteberegnes med 3 % rente.

## Note 6 Egenkapital

	Aksjekapital	Udekket tap	Annen egenkapital	Sum egenkapital
Pr. 31.12.2021	30 000	0	2 071 453	2 101 453
<b>Pr 01.01.2022</b>	<b>30 000</b>	<b>0</b>	<b>2 071 453</b>	<b>2 101 453</b>
Årets resultat			628 110	628 110
<b>Pr 31.03.2022</b>	<b>30 000</b>	<b>0</b>	<b>2 699 562</b>	<b>2 729 562</b>

## Note 7 Aksjonærer

### AKSJEKAPITALEN I KZ HANDELS AS PR. 31.03 BESTÅR AV:

	Antall	Pålydende	Bokført
Ordinære aksjer	300	100,0	30 000
<b>Sum</b>	<b>300</b>		<b>30 000</b>

### EIERSTRUKTUR

De største aksjonærene i % pr. 31.03 var:

	Ordinære	Eierandel	Stemmeandel
Addtech AB	153	51,0	51,0
Grannes Morten	147	49,0	49,0
<b>Totalt antall aksjer</b>	<b>300</b>	<b>100,0</b>	<b>100,0</b>

### AKSJER OG OPSJONER EIET AV MEDLEMMER I STYRET OG DAGLIG LEDER:

Navn	Verv	Ordinære
Grannes Morten	styremedlem/daglig leder	147
<b>Totalt antall aksjer</b>		<b>147</b>

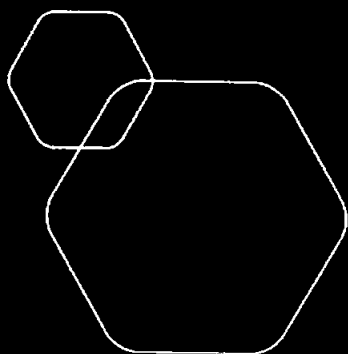


**Note 8 Virkninger av Covid-19 pandemien og fortsatt drift**

Selskapet har ikke vært direkte berørt av de økonomiske virkningene av Covid-19 pandemien i 2022.

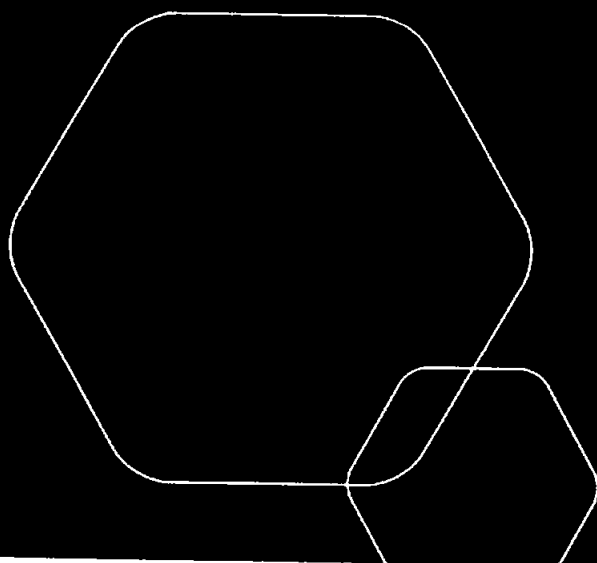
Resultatet for perioden 1.1.-31.3. 2022 viser et overskudd på kr. 628 110 etter skatt, mot kr. 1 383 217 i 2021. Soliditeten og likviditeten er fortsatt god og det er ikke noe som indikerer at driften ikke kan fortsette.

Styret vurderer at forutsetningene for fortsatt drift er til stede og legger det til grunn for sin virksomhet.



**Årsregnskap 1.1.-31.3. 2022**  
**KZ Handels AS**

Resultatregnskap  
Balanse  
Noter til regnskapet



Org.nr.: 917 692 858



## RESULTATREGNSKAP

KZ HANDELS AS

DRIFTSINNEKTER OG DRIFTSKOSTNADER	Note	2022	2021
Salgsinntekt		4 424 838	15 771 618
Annen driftsinntekt		26	0
<b>Sum driftsinntekter</b>		<b>4 424 864</b>	<b>15 771 618</b>
Varekostnad		2 180 712	8 943 008
Lønnskostnad	1	1 122 549	3 407 073
Avskrivning av driftsmidler og immaterielle eiendeler	2	20 148	91 390
Annen driftskostnad	1	379 570	1 589 550
<b>Sum driftskostnader</b>		<b>3 702 979</b>	<b>14 031 021</b>
<b>Driftsresultat</b>		<b>721 885</b>	<b>1 740 597</b>
<b>FINANSINNEKTER OG FINANSKOSTNADER</b>			
Annen renteinntekt		2 860	0
Annen finansinntekt		112 625	220 836
Annen rentekostnad		17 789	74 722
Annen finanskostnad		10 490	111 594
<b>Resultat av finansposter</b>		<b>87 206</b>	<b>34 520</b>
Ordinært resultat før skattekostnad		809 091	1 775 117
Skattekostnad på ordinært resultat	3	180 981	391 900
<b>Ordinært resultat</b>		<b>628 110</b>	<b>1 383 217</b>
<b>EKSTRAORDINÆRE INNTEKTER OG KOSTNADER</b>			
<b>Årsresultat</b>	<b>6</b>	<b>628 110</b>	<b>1 383 217</b>
<b>OVERFØRINGER</b>			
Avsatt til annen egenkapital		628 110	1 383 217
<b>Sum overføringer</b>		<b>628 110</b>	<b>1 383 217</b>



### BALANSE

#### KZ HANDELS AS

EIENDELER	Note	2022	2021
<b>ANLEGGSMIDLER</b>			
<b>IMMATERIELLE EIENDELER</b>			
Goodwill	2	133 680	144 480
<b>Sum immaterielle eiendeler</b>		<b>133 680</b>	<b>144 480</b>
<b>VARIGE DRIFTSMIDLER</b>			
Driftsløsøre, inventar o.a. utstyr	2	47 445	63 967
<b>Sum varige driftsmidler</b>	<b>2</b>	<b>47 445</b>	<b>63 967</b>
<b>FINANSIELLE ANLEGGSMIDLER</b>			
<b>Sum anleggsmidler</b>		<b>181 125</b>	<b>208 447</b>
<b>OMLØPSMIDLER</b>			
Lager av varer og annen beholdning		2 476 817	2 127 763
<b>FORDRINGER</b>			
Kundefordringer	4	3 419 315	3 141 098
Andre kortsiktige fordringer	4	57 581	73 639
<b>Sum fordringer</b>	<b>4</b>	<b>3 476 896</b>	<b>3 214 738</b>
<b>INVESTERINGER</b>			
Bankinnskudd, kontanter o.l.		2 474 133	1 823 544
<b>Sum omløpsmidler</b>		<b>8 427 846</b>	<b>7 166 045</b>
<b>Sum eiendeler</b>		<b>8 608 971</b>	<b>7 374 491</b>

**BALANSE**

KZ HANDELS AS

EGENKAPITAL OG GJELD	Note	2022	2021
<b>EGENKAPITAL</b>			
<b>INNSKUTT EGENKAPITAL</b>			
Aksjekapital	7	30 000	30 000
<b>Sum innskutt egenkapital</b>		<b>30 000</b>	<b>30 000</b>
<b>OPPTJENT EGENKAPITAL</b>			
Annen egenkapital	8	2 699 562	2 071 453
<b>Sum opptjent egenkapital</b>		<b>2 699 562</b>	<b>2 071 453</b>
<b>Sum egenkapital</b>	<b>6</b>	<b>2 729 562</b>	<b>2 101 453</b>
<b>GJELD</b>			
<b>AVSETNING FOR FORPLIKTELSER</b>			
<b>ANNEN LANGSIKTIG GJELD</b>			
Langsiktig konserngjeld	4, 5	2 422 624	2 494 690
<b>Sum annen langsiktig gjeld</b>		<b>2 422 624</b>	<b>2 494 690</b>
<b>KORTSIKTIG GJELD</b>			
Leverandørgjeld	4	1 423 905	912 308
Betalbar skatt	3	378 670	395 868
Skyldig offentlige avgifter		1 234 391	1 152 437
Annen kortsiktig gjeld	4	419 818	317 736
<b>Sum kortsiktig gjeld</b>	<b>4</b>	<b>3 456 784</b>	<b>2 778 349</b>
<b>Sum gjeld</b>		<b>5 879 408</b>	<b>5 273 039</b>
<b>Sum egenkapital og gjeld</b>		<b>8 608 971</b>	<b>7 374 491</b>

12.04.2022  
Styret i KZ Handels ASKarl Evert Justus Andersson  
styrelederMorten Grannes  
styremedlem/daglig leder



## Regnskapsprinsipper

Årsregnskapet er satt opp i samsvar med regnskapsloven og NRS 8 - God regnskapsskikk for små foretak. Årsregnskapet gjelder perioden 1.1.2022 - 31.3.2022. Selskapet har gått over til avvikende regnskapsår og neste hele årsregnskap blir for perioden 1.4.22-31.3.23.

## DRIFTSINTEKTER

Inntektsføring ved salg av varer skjer på leveringstidspunktet. Tjenester inntektsføres etter hvert som de leveres.

## SKATT

Skattekostnaden i resultatregnskapet omfatter både periodens betalbare skatt og endring i utsatt skatt. Utsatt skatt er beregnet med 22 % på grunnlag av de midlertidige forskjeller som eksisterer mellom regnskapsmessige og skattemessige verdier, samt ligningsmessig underskudd til fremføring ved utgangen av regnskapsåret. Skatteøkende og skattereduserende midlertidige forskjeller som reverserer eller kan reverseres i samme periode er utlignet og nettoført.

## KLASSIFISERING OG VURDERING AV ANLEGGSMIDLER

Anleggsmidler omfatter eiendeler bestemt til varig eie og bruk. Anleggsmidler er vurdert til anskaffelseskost. Varige driftsmidler balanseføres og avskrives over driftsmidlets økonomiske levetid. Avskrivningsperioden for fast eiendom anskaffet etter 2009 er dekomponert i en del som gjelder råbygget og en del som gjelder faste tekniske installasjoner. Varige driftsmidler nedskrives til gjenvinnbart beløp ved verdifall som forventes ikke å være forbigående. Gjenvinnbart beløp er det høyeste av netto salgsverdi og verdi i bruk. Verdi i bruk er nåverdi av fremtidige kontantstrømmer knyttet til eiendelen. Nedskrivningen reverseres når grunnlaget for nedskrivningen ikke lenger er til stede.

## KLASSIFISERING OG VURDERING AV OMLØPSMIDLER

Omløpsmidler og kortsiktig gjeld omfatter normalt poster som forfaller til betaling innen ett år etter balansedagen, samt poster som knytter seg til varekretsløpet. Omløpsmidler vurderes til laveste verdi av anskaffelseskost og virkelig verdi.

## VARER

Varer er vurdert til det laveste av anskaffelseskost og netto salgsverdi.

## FORDRINGER

Kundefordringer og andre fordringer oppføres til pålydende etter fradrag for avsetning til forventet tap. Avsetning til tap gjøres på grunnlag av en individuell vurdering av de enkelte fordringene.

## Note 1 Lønnskostnader

Lønnskostnader	2022	2021
Lønninger	963 919	2 647 052
Arbeidsgiveravgift	145 614	461 630
Andre ytelser	13 016	298 390
<b>Sum</b>	<b>1 122 549</b>	<b>3 407 073</b>

Selskapet har pr 31.3. 2022 sysselsatt 3 årsverk.



## Note 2 Anleggsmidler

	Goodwill	Driftsløsøre, inventar ol.	Sum
Anskaffelseskost pr. 01.01.22	200 000	271 094	471 094
Avgang i året		31 000	31 000
<b>Anskaffelseskost 31.03.22</b>	<b>200 000</b>	<b>240 094</b>	<b>440 094</b>
Akkumulerte avskrivninger 31.03.22	66 320	192 650	258 970
Av- og nedskrivninger pr. 31.03.22	66 320	192 650	258 970
<b>Bokført verdi 31.03.22</b>	<b>133 680</b>	<b>47 445</b>	<b>181 125</b>
Årets ordinære avskrivninger	10 800	9 348	20 148
Økonomisk levetid	5 år	3-5 år	

## Note 3 Skatt

<b>Årets skattekostnad</b>	<b>2022</b>	<b>2021</b>
Resultatført skatt på ordinært resultat:		
Betalbar skatt	180 981	395 868
Endring i utsatt skattefordel	0	-3 968
<b>Skattekostnad ordinært resultat</b>	<b>180 981</b>	<b>391 900</b>
Skattepliktig inntekt:		
Ordinært resultat før skatt	809 091	1 775 117
Permanente forskjeller	0	3 289
Endring i midlertidige forskjeller	13 552	20 994
<b>Skattepliktig inntekt</b>	<b>822 642</b>	<b>1 799 401</b>
Betalbar skatt i balansen:		
Betalbar skatt på årets resultat	180 981	395 868
Skyldig ilignet skatt fra tidligere år	197 689	0
<b>Sum betalbar skatt i balansen</b>	<b>378 670</b>	<b>395 868</b>

Skatteeffekten av midlertidige forskjeller som har gitt opphav til utsatt skatt og utsatte skattefordeler, spesifisert på typer av midlertidige forskjeller

	<b>2022</b>	<b>2021</b>	<b>Endring</b>
Varige driftsmidler	-16 509	-2 957	13 552
<b>Sum</b>	<b>-16 509</b>	<b>-2 957</b>	<b>13 552</b>
Inngår ikke i beregningen av utsatt skatt	16 508	2 957	-13 552
<b>Utsatt skattefordel (22 %)</b>	<b>-3 632</b>	<b>-650</b>	<b>2 981</b>

I henhold til God regnskapsskikk for små foretak balanseføres ikke utsatt skattefordel.



## Note 4 Mellomværende med selskap i samme konsern

	2022	2021
<b>Gjeld</b>		
Lån fra foretak i samme konsern	2 422 624	2 494 690
Leverandørgjeld innen konsern	107 375	140 155
Annen kortsiktig gjeld konsern	0	0
<b>Sum</b>	<b>2 529 999</b>	<b>2 634 845</b>

## Note 5 Ansvarlig lån

Lånet er ytet av KZ Moder AB er prioritert etter all annen gjeld.  
Lånet er på SEK 2.599.968,98 og er omregnet til NOK med kurs på balansedagen.  
Pr 31.03.2022 er lånet på NOK -2 422 624  
Lånet renteberegnes med 3 % rente.

## Note 6 Egenkapital

	Aksjekapital	Udekket tap	Annen egenkapital	Sum egenkapital
Pr. 31.12.2021	30 000	0	2 071 453	2 101 453
<b>Pr 01.01.2022</b>	<b>30 000</b>	<b>0</b>	<b>2 071 453</b>	<b>2 101 453</b>
Årets resultat			628 110	628 110
<b>Pr 31.03.2022</b>	<b>30 000</b>	<b>0</b>	<b>2 699 562</b>	<b>2 729 562</b>

## Note 7 Aksjonærer

### AKSJEKAPITALEN I KZ HANDELS AS PR. 31.03 BESTÅR AV:

	Antall	Pålydende	Bokført
Ordinære aksjer	300	100,0	30 000
<b>Sum</b>	<b>300</b>		<b>30 000</b>

### EIERSTRUKTUR

De største aksjonærene i % pr. 31.03 var:

	Ordinære	Eierandel	Stemmeandel
Addtech AB	153	51,0	51,0
Grannes Morten	147	49,0	49,0
<b>Totalt antall aksjer</b>	<b>300</b>	<b>100,0</b>	<b>100,0</b>

### AKSJER OG OPSJONER EIET AV MEDLEMMER I STYRET OG DAGLIG LEDER:

Navn	Verv	Ordinære
Grannes Morten	styremedlem/daglig leder	147
<b>Totalt antall aksjer</b>		<b>147</b>



**Note 8 Virkninger av Covid-19 pandemien og fortsatt drift**

Selskapet har ikke vært direkte berørt av de økonomiske virkningene av Covid-19 pandemien i 2022.

Resultatet for perioden 1.1.-31.3. 2022 viser et overskudd på kr. 628 110 etter skatt, mot kr. 1 383 217 i 2021. Soliditeten og likviditeten er fortsatt god og det er ikke noe som indikerer at driften ikke kan fortsette.

Styret vurderer at forutsetningene for fortsatt drift er til stede og legger det til grunn for sin virksomhet.



UAVHENGIG REVISORS BERETNING  
Til generalforsamlingen i KZ Handels AS

## Uttalelse om revisjonen av årsregnskapet

### Konklusjon

Vi har revidert selskapet KZ Handels AS' årsregnskap for perioden 1. januar 2022 til 31. mars 2022 som viser et overskudd på kr 628 110. Årsregnskapet består av balanse per 31. mars 2022, resultatregnskap for regnskapsåret avsluttet per denne datoen og noter til årsregnskapet, herunder et sammendrag av viktige regnskapsprinsipper.

### Etter vår mening

- oppfyller årsregnskapet gjeldende lovkrav, og
- gir årsregnskapet et rettviseende bilde av selskapets finansielle stilling per 31. mars 2022 og av dets resultater for regnskapsåret avsluttet per denne datoen i samsvar med regnskapslovens regler og god regnskapsskikk i Norge.

### Grunnlag for konklusjonen

Vi har gjennomført revisjonen i samsvar med de internasjonale revisjonsstandardene International Standards on Auditing (ISA-ene). Våre oppgaver og plikter i henhold til disse standardene er beskrevet nedenfor under Revisors oppgaver og plikter ved revisjonen av årsregnskapet. Vi er uavhengige av selskapet slik det kreves i lov, forskrift og International Code of Ethics for Professional Accountants (inkludert internasjonale uavhengighetsstandarder) utstedt av the International Ethics Standards Board for Accountants (IESBA-reglene), og har overholdt våre øvrige etiske forpliktelser i samsvar med disse kravene. Innhentet revisjonsbevis er etter vår vurdering tilstrekkelig og hensiktsmessig som grunnlag for vår konklusjon.

### Styret og daglig leders ansvar for årsregnskapet

Styret og daglig leder (ledelsen) er ansvarlig for å utarbeide årsregnskapet og for at det gir et rettviseende bilde i samsvar med regnskapslovens regler og god regnskapsskikk i Norge. Ledelsen er også ansvarlig for slik intern kontroll som den finner nødvendig for å kunne utarbeide et årsregnskap som ikke inneholder vesentlig feilinformasjon, verken som følge av misligheter eller utilsiktede feil.

Ved utarbeidelsen av årsregnskapet må ledelsen ta standpunkt til selskapets evne til fortsatt drift og opplyse om forhold av betydning for fortsatt drift. Forutsetningen om fortsatt drift skal legges til grunn for årsregnskapet så lenge det ikke er sannsynlig at virksomheten vil bli avviklet.

### Revisors oppgaver og plikter ved revisjonen av årsregnskapet

Vårt mål er å oppnå betryggende sikkerhet for at årsregnskapet som helhet ikke inneholder vesentlig feilinformasjon, verken som følge av misligheter eller utilsiktede feil, og å avgi en revisjonsberetning som inneholder vår konklusjon. Betryggende sikkerhet er en høy grad av sikkerhet, men ingen garanti for at en revisjon utført i samsvar med ISA-ene, alltid vil avdekke vesentlig feilinformasjon som eksisterer. Feilinformasjon kan oppstå som følge av misligheter eller utilsiktede feil.




Side 2 av 2

Feilinformasjon blir vurdert som vesentlig dersom den enkeltvis eller samlet med rimelighet kan forventes å påvirke økonomiske beslutninger som brukerne foretar basert på årsregnskapet.

For revisors oppgaver og plikter se : <https://revisorforeningen.no/om-revisjon/revisjonsberetning-revisors-oppgaver-og-plikter/>

Drammen, 12. april 2022

**Gyllstrøm & Johansen AS**  
  
Rune Johansen  
Statsautorisert revisor