



ÅRSREGNSKAPET FOR REGNSKAPSÅRET 2024 - GENERELL INFORMASJON

Enheten

Organisasjonsnummer: 988 289 086
Organisasjonsform: Aksjeselskap
Foretaksnavn: KONAB AS
Forretningsadresse: Rødknapplia 4
4025 STAVANGER

Regnskapsår

Årsregnskapets periode: 01.01.2024 - 31.12.2024

Konsern

Morselskap i konsern: Nei

Regnskapsregler

Regler for små foretak benyttet: Ja
Benyttet ved utarbeidelsen av årsregnskapet til selskapet: Regnskapslovens alminnelige regler

Årsregnskapet fastsatt av kompetent organ

Bekreftet av representant for selskapet: Atle Bru
Dato for fastsettelse av årsregnskapet: 29.04.2025

Grunnlag for avgivelse

År 2024: Årsregnskapet er elektronisk innlevert
År 2023: Tall er hentet fra elektronisk innlevert årsregnskap fra 2024

Det er ikke krav til at årsregnskapet m.v. som sendes til Regnskapsregisteret er undertegnet. Kontrollen på at dette er utført ligger hos revisor/enhetens øverste organ. Sikkerheten ivaretas ved at innsender har rolle/rettighet for innsending av årsregnskapet via Altinn, og ved at det bekreftes at årsregnskapet er fastsatt av kompetent organ.

Brønnøysundregistrene, 02.04.2026



Resultatregnskap

Beløp i: NOK	Note	2024	2023
RESULTATREGNSKAP			
Inntekter			
Salgsinntekt		1 830 048	1 594 572
Sum inntekter		1 830 048	1 594 572
Kostnader			
Lønnskostnad	1	980 042	996 837
Annen driftskostnad		179 514	100 834
Sum kostnader		1 159 556	1 097 671
Driftsresultat		670 492	496 901
Finansinntekter og finanskostnader			
Annen finansinntekt		57 256	2 452
Verdiøkning av finansielle instrumenter vurdert til virkelig verdi	2	351 606	435 699
Sum finansinntekter		408 862	438 151
Verdireduksjon av finansielle instrumenter vurdert til virkelig verdi	2	0	0
Annen rentekostnad		9 006	14 124
Annen finanskostnad		274	0
Sum finanskostnader		9 280	14 124
Netto finans		399 582	424 027
Resultat før skattekostnad		1 070 074	920 928
Skattekostnad	3	145 639	106 775
Årsresultat		924 435	814 153
Overføringer og disponeringer			
Ordinært utbytte		200 000	200 000
Tilleggsutbytte		200 000	0
Annen egenkapital		524 436	614 154
Sum overføringer og disponeringer		924 436	814 154



Balanse

Beløp i: NOK	Note	2024	2023
BALANSE - EIENDELER			
Anleggsmidler			
Immaterielle eiendeler			
Sum immaterielle eiendeler		0	0
Varige driftsmidler			
Sum varige driftsmidler		0	0
Finansielle anleggsmidler			
Sum finansielle anleggsmidler		0	0
Sum anleggsmidler		0	0
Omløpsmidler			
Varer			
Fordringer			
Kundefordringer		234 390	210 713
Andre kortsiktige fordringer		149 398	133 321
Sum fordringer		383 788	344 034
Investeringer			
Andre finansielle instrumenter	2	3 196 213	2 892 643
Sum investeringer		3 196 213	2 892 643
Bankinnskudd, kontanter og lignende			
Bankinnskudd, kontanter og lignende		188 998	45 755
Sum bankinnskudd, kontanter og lignende		188 998	45 755
Sum omløpsmidler		3 768 999	3 282 432
SUM EIENDELER		3 768 999	3 282 432

BALANSE - EGENKAPITAL OG GJELD



Balanse

Beløp i: NOK	Note	2024	2023
Egenkapital			
Innskutt egenkapital			
Aksjekapital	4, 5	30 000	30 000
Sum innskutt egenkapital		30 000	30 000
Opptjent egenkapital			
Annen egenkapital	5	3 086 020	2 561 584
Sum opptjent egenkapital		3 086 020	2 561 584
Sum egenkapital		3 116 020	2 591 584
Gjeld			
Langsiktig gjeld			
Sum avsetninger for forpliktelser		0	0
Annen langsiktig gjeld			
Sum annen langsiktig gjeld		0	0
Sum langsiktig gjeld		0	0
Kortsiktig gjeld			
Gjeld til kredittinstitusjoner	2	0	121 243
Leverandørgjeld		14 488	7 375
Betalbar skatt	3	145 639	106 775
Skyldige offentlige avgifter		170 351	138 811
Utbytte		200 000	200 000
Annen kortsiktig gjeld		122 501	116 644
Sum kortsiktig gjeld		652 979	690 848
Sum gjeld		652 979	690 848
SUM EGENKAPITAL OG GJELD		3 768 999	3 282 432



Brønnøysundregistrene

ÅRSREGNSKAP FOR REGNSKAPSÅRET 2024 - GENERELL INFORMASJON

Journalnummer: 2025 416619

Enheten

Organisasjonsnummer: 988 289 086
Organisasjonsform: Aksjeselskap
Foretaksnavn: KONAB AS
Forretningsadresse: Rødknapplia 4
4025 STAVANGER

Regnskapsår

Årsregnskapets periode: 01.01.2024 - 31.12.2024

Konsern

Morselskap i konsern: Nei

Regnskapsregler

Regler for små foretak benyttet: Ja
Benyttet ved utarbeidelsen av
årsregnskapet til selskapet: Regnskapslovens alminnelige regler

Årsregnskapet fastsatt av kompetent organ

Bekreftet av representant for selskapet: Atle Bru
Dato for fastsettelse av årsregnskapet: 29.04.2025

Revisjon

Selskapet har besluttet at årsregnskapet
ikke skal revideres: Ja
Årsregnskapet er utarbeidet av ekstern
autorisert regnskapsfører: Ja
Ekstern autorisert regnskapsfører har i
løpet av regnskapsåret bistått ved den
løpende regnskapsføringen eller utført
andre tjenester for selskapet enn å
utarbeide årsregnskapet: Ja

Grunnlag for avgivelse

År 2024: Årsregnskap er elektronisk innlevert.
År 2023: Tall er hentet fra elektronisk innlevert årsregnskap fra 2024.

Det er ikke krav til at årsregnskapet m.v. som sendes til Regnskapsregisteret er undertegnet. Kontrollen på at dette er utført ligger hos revisor/enhetens øverste organ. Sikkerheten ivaretas ved at innsender har rolle/rettighet for innsending av årsregnskapet via Altinn, og ved at det bekreftes at årsregnskapet er fastsatt av kompetent organ.

Brønnøysundregistrene, 08.05.2025

Brønnøysundregistrene
Postadresse: Postboks 900, 8910 Brønnøysund
Telefon: 75 00 75 00
E-post: firmapost@brreg.no Internett: www.brreg.no
Organisasjonsnummer: 974 760 673



Organisasjonsnr: 988 289 086
KONAB AS

RESULTATREGNSKAP

Beløp i: NOK	Note	2024	2023
RESULTATREGNSKAP			
Inntekter			
Salgsinntekt		1 830 048	1 594 572
Sum inntekter		1 830 048	1 594 572
Kostnader			
Lønnskostnad	1	980 042	996 837
Annen driftskostnad		179 514	100 834
Sum kostnader		1 159 556	1 097 671
Driftsresultat		670 492	496 901
Finansinntekter og finanskostnader			
Annen finansinntekt		57 256	2 452
Verdiøkning av finansielle instrumenter vurdert til virkelig verdi	2	351 606	435 699
Sum finansinntekter		408 862	438 151
Verdireduksjon av finansielle instrumenter vurdert til virkelig verdi	2	0	0
Annen rentekostnad		9 006	14 124
Annen finanskostnad		274	0
Sum finanskostnader		9 280	14 124
Netto finans		399 582	424 027
Resultat før skattekostnad		1 070 074	920 928
Skattekostnad	3	145 639	106 775
Årsresultat		924 435	814 153
Overføringer og disponeringer			
Ordinært utbytte		200 000	200 000
Tilleggsutbytte		200 000	0
Annen egenkapital		524 436	614 154
Sum overføringer og disponeringer		924 436	814 154



Organisasjonsnr: 988 289 086
KONAB AS

BALANSE

Beløp i: NOK	Note	2024	2023
BALANSE - EIENDELER			
Anleggsmidler			
Immaterielle eiendeler			
Sum immaterielle eiendeler		0	0
Varige driftsmidler			
Sum varige driftsmidler		0	0
Finansielle anleggsmidler			
Sum finansielle anleggsmidler			
		0	0
Sum anleggsmidler		0	0
Omløpsmidler			
Varer			
Fordringer			
Kundefordringer		234 390	210 713
Andre kortsiktige fordringer		149 398	133 321
Sum fordringer		383 788	344 034
Investeringer			
Andre finansielle instrumenter			
	2	3 196 213	2 892 643
Sum investeringer		3 196 213	2 892 643
Bankinnskudd, kontanter og lignende			
Bankinnskudd, kontanter og lignende			
		188 998	45 755
Sum bankinnskudd, kontanter og lignende		188 998	45 755
Sum omløpsmidler		3 768 999	3 282 432
SUM EIENDELER		3 768 999	3 282 432
BALANSE - EGENKAPITAL OG GJELD			
Egenkapital			
Innskutt egenkapital			
Aksjekapital	4, 5	30 000	30 000
Sum innskutt egenkapital		30 000	30 000
Opptjent egenkapital			



Annen egenkapital	5	3 086 020	2 561 584
Sum opptjent egenkapital		3 086 020	2 561 584
Sum egenkapital		3 116 020	2 591 584
Gjeld			
Langsiktig gjeld			
Sum avsetninger for forpliktelseser		0	0
Annen langsiktig gjeld			
Sum annen langsiktig gjeld		0	0
Sum langsiktig gjeld		0	0
Kortsiktig gjeld			
Gjeld til kredittinstitusjoner	2	0	121 243
Leverandørgjeld		14 488	7 375
Betalbar skatt	3	145 639	106 775
Skyldige offentlige avgifter		170 351	138 811
Utbytte		200 000	200 000
Annen kortsiktig gjeld		122 501	116 644
Sum kortsiktig gjeld		652 979	690 848
Sum gjeld		652 979	690 848
SUM EGENKAPITAL OG GJELD		3 768 999	3 282 432



Organisasjonsnr: 988 289 086
KONAB AS

NOTEOPPLYSNINGER - SELSKAP - alle poster oppgitt i hele tall

Note

Regnskapsprinsipper

Årsregnskapet er satt opp i samsvar med regnskapsloven og god regnskapsskikk for små foretak. Salgsinntekter Tjenester inntektsføres etter hvert som de leveres. Klassifisering og vurdering av balanseposter Eiendeler som er knyttet til varekretsløpet er klassifisert som omløpsmidler. Fordringer klassifiseres som omløpsmidler hvis de forfaller til betaling innen ett år etter transaksjonsdagen. Tilsvarende klassifiseres gjeld som kortsiktig hvis gjelden forfaller til betaling innen ett år. Omløpsmidler vurderes til laveste av anskaffelseskost og virkelig verdi. Kortsiktig gjeld balanseføres til nominelt beløp på etableringstidspunktet. Anleggsmidler vurderes til anskaffelseskost. Varige anleggsmidler avskrives etter en fornuftig avskrivningsplan. Anleggsmidlene nedskrives til virkelig verdi ved verdifall som ikke forventes å være forbigående. Langsiktig gjeld med unntak av andre avsetninger balanseføres til nominelt beløp på etableringstidspunktet. Fordringer Kundefordringer og andre fordringer er oppført i balansen til pålydende etter fradrag for avsetning til forventet tap. Avsetning til tap gjøres på grunnlag av individuelle vurderinger av de enkelte fordringene. Forøvrig er følgende regnskapsprinsipper anvendt: Laveste verdis prinsipp for markedsbaserte finansielle omløpsmidler. Skatt Skattekostnaden i resultatregnskapet omfatter både periodens betalbare skatt og endring i utsatt skatt. Utsatt skatt er beregnet med 22% på grunnlag av de midlertidige forskjeller som eksisterer mellom regnskapsmessige og skattemessige verdier, samt skattemessig underskudd til fremføring ved utgangen av regnskapsåret. Skatteøkende og skattereduserende midlertidige forskjeller som reverserer eller kan reversere i samme periode er fastsatt og skattevirkningen er beregnet på nettogrunnlaget. Selskapet har ikke endret regnskapsprinsipp fra 2023 til 2024.

Note

Antall årsverk i regnskapsåret
1.00

Note

1

Spesifisering av resultatregnskapet

Lønnskostnader

Lønn	Årets	Fjorårets
	798022.00	811530.00
Folketrygdavgift	Årets	Fjorårets
	121592.00	130355.00
Pensjonskostnader	Årets	Fjorårets



	31876.00	27281.00
<u>Andre ytelser</u>	<u>Årets</u>	<u>Fjorårets</u>
	28552.00	27671.00
<u>Sum lønnskostnader</u>	<u>Årets</u>	<u>Fjorårets</u>
	980042.00	996837.00

Mer om årsverk og lønn

Lønsmottakeren er daglig leder og styreleder. Det betales ikke godtgjørelse for styredeltakelse. Selskapet har valgt bort revisor og har følgelig ingen kostnader tilknyttet dette.

Note

Ekstraordinære inntekter og kostnader

<u>Sum</u>	<u>Beløp</u>
<u>Balanseført verdi 31.12.</u>	<u>Varige driftsmidler Immaterielle eiend.</u>

Konsernregnskap

Morselskapet sitt navn

Forretningskontor for morselskapet

Begrunnelse for at datterselskap er utelatt fra konsolideringen

<u>Samlet beløp - tilknyttet selskap</u>	<u>Årets</u>	<u>Fjorårets</u>
<u>Samlet beløp - foretak i samme konsern</u>	<u>Årets</u>	<u>Fjorårets</u>
<u>Samlet beløp - foretak i samme konsern</u>	<u>Årets</u>	<u>Fjorårets</u>
<u>Samlet beløp - felles kontrollert virksomhet</u>	<u>Årets</u>	<u>Fjorårets</u>
<u>Pantstillelse</u>	<u>Beløp</u>	

Note

<u>Beholdning av egne aksjer</u>	<u>Antall</u>	<u>Pålydende</u>	<u>Andel av aksjek.</u>
----------------------------------	---------------	------------------	-------------------------

Erverv



Endringer i beholdning av aksjer i løpet av regnskapsåret

Avhendelse

Endringer i beholdning av aksjer i løpet av regnskapsåret


Samvirkeforetak


Vedtektsbestemmelser/årsmøtevedtak/forslag til vedtak om medlemskapskonti

Mer om aksjer



 BankID Signing
Atle Bru
2025-04-30

 BankID Signing
Endre Westersjø Bru
2025-04-30

 BankID Signing
Anne Gro Westersjø Bru
2025-04-30

Årsregnskap for

KONAB AS

988289086


Regnskapsår


01.01.2024 - 31.12.2024



KONAB AS
988 289 086

 BankID Signing
Atle Bru
2025-04-30

 BankID Signing
Endre Westersjø Bru
2025-04-30

 BankID Signing
Anne Gro Westersjø Bru
2025-04-30


Resultatregnskap


	Note	2024	2023
Driftsinntekter			
Salgsinntekt		1 830 048	1 594 572
Sum driftsinntekter		1 830 048	1 594 572
Driftskostnader			
Lønnskostnad	1	-980 042	-996 837
Annen driftskostnad		-179 514	-100 834
Sum driftskostnader		-1 159 555	-1 097 671
Driftsresultat		670 492	496 902
Finansinntekter			
Annen finansinntekt		57 256	2 452
Verdiøkning av finansielle instrumenter vurdert til virkelig verdi	2	351 606	435 699
Sum finansinntekter		408 862	438 151
Finanskostnader			
Annen rentekostnad		-9 006	-14 124
Annen finanskostnad		-274	0
Sum finanskostnader		-9 280	-14 124
Netto finans		399 583	424 027
Resultat før skattekostnad		1 070 075	920 929
Skattekostnad	3	-145 639	-106 775
Årsresultat		924 436	814 154
Overføringer			
Ordinært utbytte		200 000	200 000
Tilleggsutbytte		200 000	0
Annen egenkapital		524 436	614 154
Sum overføringer		924 436	814 154



KONAB AS
988 289 086

 BankID Signing
Atle Bru
2025-04-30

 BankID Signing
Endre Westersjø Bru
2025-04-30

 BankID Signing
Anne Gro Westersjø Bru
2025-04-30

Balanse

EIENDELER

Omløpsmidler

Fordringer

Kundefordringer

234 390

210 713

Andre kortsiktige fordringer

149 398

133 321

Sum fordringer

383 788

344 034

Investeringer

Andre finansielle instrumenter

2

3 196 213

2 892 643

Sum investeringer

3 196 213

2 892 643

Bankinnskudd, kontanter og lignende

Bankinnskudd, kontanter og lignende

188 998

45 755

Sum bankinnskudd, kontanter og lignende

188 998

45 755

Sum omløpsmidler

3 768 999

3 282 433

SUM EIENDELER


3 768 999


3 282 433



KONAB AS
988 289 086

 BankID Signing
Atle Bru
2025-04-30

 BankID Signing
Endre Westersjø Bru
2025-04-30

 BankID Signing
Anne Gro Westersjø Bru
2025-04-30

Balanse

	Note	31.12.2024	31.12.2023
EGENKAPITAL OG GJELD			
Egenkapital			
Innskutt egenkapital			
Aksjekapital	4, 5	30 000	30 000
Sum innskutt egenkapital		30 000	30 000
Opptjent egenkapital			
Annen egenkapital	5	3 086 020	2 561 584
Sum opptjent egenkapital		3 086 020	2 561 584
Sum egenkapital		3 116 020	2 591 584
Gjeld			
Kortsiktig gjeld			
Gjeld til kredittinstitusjoner	2	0	121 243
Leverandørgjeld		14 488	7 375
Betalbar skatt	3	145 639	106 775
Skyldige offentlige avgifter		170 351	138 811
Utbytte		200 000	200 000
Annen kortsiktig gjeld		122 501	116 644
Sum kortsiktig gjeld		652 979	690 849
Sum gjeld		652 979	690 849
SUM EGENKAPITAL OG GJELD		3 768 999	3 282 433

Stavanger, 29.04.2025

Atle Bru
styrets leder

Anne Gro Westersjø Bru
styremedlem


Endre Westersjø Bru
daglig leder



KONAB AS
988 289 086

 BankID Signing
Atle Bru
2025-04-30

 BankID Signing
Endre Westersjø Bru
2025-04-30

 BankID Signing
Anne Gro Westersjø Bru
2025-04-30

Noter

Regnskapsprinsipper

Årsregnskapet er satt opp i samsvar med regnskapsloven og god regnskapsskikk for små foretak.

Salgsinntekter

Tjenester inntektsføres etter hvert som de leveres.

Klassifisering og vurdering av balanseposter

Eiendeler som er knyttet til varekretsløpet er klassifisert som omløpsmidler. Fordringer klassifiseres som omløpsmidler hvis de forfaller til betaling innen ett år etter transaksjonsdagen. Tilsvarende klassifiseres gjeld som kortsiktig hvis gjelden forfaller til betaling innen ett år.

Omløpsmidler vurderes til laveste av anskaffelseskost og virkelig verdi. Kortsiktig gjeld balanseføres til nominelt beløp på etableringstidspunktet. Anleggsmidler vurderes til anskaffelseskost. Varige anleggsmidler avskrives etter en fornuftig avskrivningsplan. Anleggsmidlene nedskrives til virkelig verdi ved verdifall som ikke forventes å være forbigående. Langsiktig gjeld med unntak av andre avsetninger balanseføres til nominelt beløp på etableringstidspunktet.

Fordringer

Kundefordringer og andre fordringer er oppført i balansen til pålydende etter fradrag for avsetning til forventet tap. Avsetning til tap gjøres på grunnlag av individuelle vurderinger av de enkelte fordringene.

Forørig er følgende regnskapsprinsipper anvendt:

Laveste verdis prinsipp for markedsbaserte finansielle omløpsmidler.

Skatt

Skattekostnaden i resultatregnskapet omfatter både periodens betalbare skatt og endring i utsatt skatt. Utsatt skatt er beregnet med 22% på grunnlag av de midlertidige forskjeller som eksisterer mellom regnskapsmessige og skattemessige verdier, samt skattemessig underskudd til fremføring ved utgangen av regnskapsåret. Skatteøkende og skattereduserende midlertidige forskjeller som reverserer eller kan reversere i samme periode er fastsatt og skattevirkningen er beregnet på nettogrunnlaget.

Selskapet har ikke endret regnskapsprinsipp fra 2023 til 2024.

Antall årsverk


Antall årsverk sysselsatt i regnskapsåret:


1



KONAB AS
988 289 086

 BankID Signing
Atle Bru
2025-04-30

 BankID Signing
Endre Westersjø Bru
2025-04-30

 BankID Signing
Anne Gro Westersjø Bru
2025-04-30

Note 1 - Lønnskostnader

Spesifikasjon av lønnskostnader	2024	2023
Lønn	798 022	811 530
Arbeidsgiveravgift	121 592	130 355
Pensjonskostnader	31 876	27 281
Andre relaterte ytelser	28 552	27 671
Sum	980 042	996 837

Mer om årsverk og lønn

Lønsmottakeren er daglig leder og styreleder. Det betales ikke godtgjørelse for styredeltakelse.

Selskapet har valgt bort revisor og har følgelig ingen kostnader tilknyttet dette.

Note 2 - Andre markedsbaserte finansielle produkter

Selskapet bruker markedsverdi prinsippet ved vurderinger av investeringer i andre selskaper.

	Kostpris	Markedsverdi
Markedsbaserte eiendeler	1 460 834	3 196 213

Årets resultatførte verdiendring er inntektsført med kr 351 606.

Note 3 - Spesifisering av skatt

Skattekostnad	2024	2023
Betalbar skatt på alminnelig inntekt	145 639	106 775
Skattekostnad	145 639	106 775
Skattepliktig inntekt		
Resultat før skatt	1 070 075	920 929
Permanente forskjeller	-408 081	-435 588
Skattepliktig inntekt	661 994	485 341
Betalbar skatt i balansen		
Betalbar skatt på årets resultat	145 639	106 775
Betalbar skatt i balansen	145 639	106 775

Note 4 - Aksjekapital


Aksjeklasse	Antall aksjer	Aksjenes pålydende	Bokført verdi
Ordinære	100	300	30 000
Aksjonærer	Antall aksjer	Eierandel %	Aksjeklasse
Atle Bru	100	100,00	Ordinære




KONAB AS
988 289 086

Note 5 - Egenkapital

 BankID Signing
Atle Bru
2025-04-30

 BankID Signing
Endre Westersjø Bru
2025-04-30

 BankID Signing
Anne Gro Westersjø Bru
2025-04-30

	Aksjekapital	Opptjent egenkapital	Sum
Egenkapital 31.12.2023	30 000	2 561 584	2 591 584
Årsresultat	0	924 436	924 436
Avsatt utbytte	0	-200 000	-200 000
Tilleggsutbytte i løpet av året, basert på siste fastsatte regnskap	0	-200 000	-200 000
Egenkapital 31.12.2024	30 000	3 086 020	3 116 020



Årsregnskap for

KONAB AS

988289086

Regnskapsår

01.01.2024 - 31.12.2024



KONAB AS
988 289 086

Resultatregnskap

	Note	2024	2023
Driftsinntekter			
Salgsinntekt		1 830 048	1 594 572
Sum driftsinntekter		1 830 048	1 594 572
Driftskostnader			
Lønnskostnad	1	-980 042	-996 837
Annen driftskostnad		-179 514	-100 834
Sum driftskostnader		-1 159 555	-1 097 671
Driftsresultat		670 492	496 902
Finansinntekter			
Annen finansinntekt		57 256	2 452
Verdiøkning av finansielle instrumenter vurdert til virkelig verdi	2	351 606	435 699
Sum finansinntekter		408 862	438 151
Finanskostnader			
Annen rentekostnad		-9 006	-14 124
Annen finanskostnad		-274	0
Sum finanskostnader		-9 280	-14 124
Netto finans		399 583	424 027
Resultat før skattekostnad		1 070 075	920 929
Skattekostnad	3	-145 639	-106 775
Årsresultat		924 436	814 154
Overføringer			
Ordinært utbytte		200 000	200 000
Tilleggsutbytte		200 000	0
Annen egenkapital		524 436	614 154
Sum overføringer		924 436	814 154



KONAB AS
988 289 086

Balanse

	Note	31.12.2024	31.12.2023
EIENDELER			
Omløpsmidler			
Fordringer			
Kundefordringer		234 390	210 713
Andre kortsiktige fordringer		149 398	133 321
Sum fordringer		383 788	344 034
Investeringer			
Andre finansielle instrumenter	2	3 196 213	2 892 643
Sum investeringer		3 196 213	2 892 643
Bankinnskudd, kontanter og lignende			
Bankinnskudd, kontanter og lignende		188 998	45 755
Sum bankinnskudd, kontanter og lignende		188 998	45 755
Sum omløpsmidler		3 768 999	3 282 433
SUM EIENDELER		3 768 999	3 282 433



KONAB AS
988 289 086

Balanse

	Note	31.12.2024	31.12.2023
EGENKAPITAL OG GJELD			
Egenkapital			
Innskutt egenkapital			
Aksjekapital	4, 5	30 000	30 000
Sum innskutt egenkapital		30 000	30 000
Opptjent egenkapital			
Annen egenkapital	5	3 086 020	2 561 584
Sum opptjent egenkapital		3 086 020	2 561 584
Sum egenkapital		3 116 020	2 591 584
Gjeld			
Kortsiktig gjeld			
Gjeld til kredittinstitusjoner	2	0	121 243
Leverandørgjeld		14 488	7 375
Betalbar skatt	3	145 639	106 775
Skyldige offentlige avgifter		170 351	138 811
Utbytte		200 000	200 000
Annen kortsiktig gjeld		122 501	116 644
Sum kortsiktig gjeld		652 979	690 849
Sum gjeld		652 979	690 849
SUM EGENKAPITAL OG GJELD		3 768 999	3 282 433

Stavanger, 29.04.2025

Atle Bru
styrets leder

Anne Gro Westersjø Bru
styremedlem

Endre Westersjø Bru
daglig leder



KONAB AS
988 289 086

Noter

Regnskapsprinsipper

Årsregnskapet er satt opp i samsvar med regnskapsloven og god regnskapsskikk for små foretak.

Salgsinntekter

Tjenester inntektsføres etter hvert som de leveres.

Klassifisering og vurdering av balanseposter

Eiendeler som er knyttet til varekretsløpet er klassifisert som omløpsmidler. Fordringer klassifiseres som omløpsmidler hvis de forfaller til betaling innen ett år etter transaksjonsdagen. Tilsvarende klassifiseres gjeld som kortsiktig hvis gjelden forfaller til betaling innen ett år.

Omløpsmidler vurderes til laveste av anskaffelseskost og virkelig verdi. Kortsiktig gjeld balanseføres til nominelt beløp på etableringstidspunktet. Anleggsmidler vurderes til anskaffelseskost. Varige anleggsmidler avskrives etter en fornuftig avskrivningsplan. Anleggsmidlene nedskrives til virkelig verdi ved verdifall som ikke forventes å være forbigående. Langsiktig gjeld med unntak av andre avsetninger balanseføres til nominelt beløp på etableringstidspunktet.

Fordringer

Kundefordringer og andre fordringer er oppført i balansen til pålydende etter fradrag for avsetning til forventet tap. Avsetning til tap gjøres på grunnlag av individuelle vurderinger av de enkelte fordringene.

Forørig er følgende regnskapsprinsipper anvendt:

Laveste verdis prinsipp for markedsbaserte finansielle omløpsmidler.

Skatt

Skattekostnaden i resultatregnskapet omfatter både periodens betalbare skatt og endring i utsatt skatt. Utsatt skatt er beregnet med 22% på grunnlag av de midlertidige forskjeller som eksisterer mellom regnskapsmessige og skattemessige verdier, samt skattemessig underskudd til fremføring ved utgangen av regnskapsåret. Skatteøkende og skattereduserende midlertidige forskjeller som reverserer eller kan reversere i samme periode er fastsatt og skattevirkningen er beregnet på nettogrunnlaget.

Selskapet har ikke endret regnskapsprinsipp fra 2023 til 2024.

Antall årsverk

Antall årsverk sysselsatt i regnskapsåret:

1



KONAB AS
988 289 086

Note 1 - Lønnskostnader

Spesifikasjon av lønnskostnader	2024	2023
Lønn	798 022	811 530
Arbeidsgiveravgift	121 592	130 355
Pensjonskostnader	31 876	27 281
Andre relaterte ytelser	28 552	27 671
Sum	980 042	996 837

Mer om årsverk og lønn

Lønsmottakeren er daglig leder og styreleder. Det betales ikke godtgjørelse for styredeltakelse.

Selskapet har valgt bort revisor og har følgelig ingen kostnader tilknyttet dette.

Note 2 - Andre markedsbaserte finansielle produkter

Selskapet bruker markedsverdi prinsippet ved vurderinger av investeringer i andre selskaper.

	Kostpris	Markedsverdi
Markedsbaserte eiendeler	1 460 834	3 196 213

Årets resultatførte verdiendring er inntektsført med kr 351 606.

Note 3 - Spesifisering av skatt

Skattekostnad	2024	2023
Betalbar skatt på alminnelig inntekt	145 639	106 775
Skattekostnad	145 639	106 775
Skattepliktig inntekt		
Resultat før skatt	1 070 075	920 929
Permanente forskjeller	-408 081	-435 588
Skattepliktig inntekt	661 994	485 341
Betalbar skatt i balansen		
Betalbar skatt på årets resultat	145 639	106 775
Betalbar skatt i balansen	145 639	106 775

Note 4 - Aksjekapital

Aksjeklasse	Antall aksjer	Aksjenes pålydende	Bokført verdi
Ordinære	100	300	30 000
Aksjonærer	Antall aksjer	Eierandel %	Aksjeklasse
Atle Bru	100	100,00	Ordinære



KONAB AS
988 289 086

Note 5 - Egenkapital

	Aksjekapital	Opptjent egenkapital	Sum
Egenkapital 31.12.2023	30 000	2 561 584	2 591 584
Årsresultat	0	924 436	924 436
Avsatt utbytte	0	-200 000	-200 000
Tilleggsutbytte i løpet av året, basert på siste fastsatte regnskap	0	-200 000	-200 000
Egenkapital 31.12.2024	30 000	3 086 020	3 116 020