



ÅRSREGNSKAPET FOR REGNSKAPSÅRET 2021 - GENERELL INFORMASJON

Enheten

Organisasjonsnummer: 989 904 361
Organisasjonsform: Aksjeselskap
Foretaksnavn: KINGS INVEST AS
Forretningsadresse: Hinnavågen 24
4018 STAVANGER

Regnskapsår

Årsregnskapets periode: 01.01.2021 - 31.12.2021

Konsern

Morselskap i konsern: Nei

Regnskapsregler

Regler for små foretak benyttet: Ja
Benyttet ved utarbeidelsen av årsregnskapet til selskapet: Regnskapslovens alminnelige regler

Årsregnskapet fastsatt av kompetent organ

Bekreftet av representant for selskapet: Marcus van Koningsbruggen
Dato for fastsettelse av årsregnskapet: 28.06.2022

Grunnlag for avgivelse

År 2021: Årsregnskapet er elektronisk innlevert
År 2020: Tall er hentet fra elektronisk innlevert årsregnskap fra 2021

Det er ikke krav til at årsregnskapet m.v. som sendes til Regnskapsregisteret er undertegnet. Kontrollen på at dette er utført ligger hos revisor/enhetens øverste organ. Sikkerheten ivaretas ved at innsender har rolle/rettighet for innsending av årsregnskapet via Altinn, og ved at det bekreftes at årsregnskapet er fastsatt av kompetent organ.

Brønnøysundregistrene, 28.06.2023



Resultatregnskap

Beløp i: NOK	Note	2021	2020
RESULTATREGNSKAP			
Inntekter			
Sum inntekter		0	0
Kostnader			
Annen driftskostnad	1	15 810	20 001
Sum kostnader		15 810	20 001
Driftsresultat		-15 810	-20 001
Finansinntekter og finanskostnader			
Annen renteinntekt	3	5 373	8 371
Annen finansinntekt		325	303
Verdiøkning av markedsb. finansielle oml.m	2		45 477
Sum finansinntekter		5 698	54 151
Verdired. av markedsb. finansielle oml.midler	2	61 517	
Nedskr. av finansielle anleggsmidler	4		-44 876
Annen rentekostnad		72	
Annen finanskostnad			46 494
Sum finanskostnader		61 589	1 618
Netto finans		-55 891	52 533
Ordinært resultat før skattekostnad		-71 701	32 532
Skattekostnad på ordinært resultat	5,6	45	46
Ordinært resultat etter skattekostnad		-71 745	32 486
Årsresultat		-71 745	32 486
Årsresultat etter minoritetsinteresser		-71 745	32 486
Overføringer og disponeringer			
Overføringer annen egenkapital	7	-71 745	32 486
Sum overføringer og disponeringer		-71 745	32 486



Balanse

Beløp i: NOK	Note	2021	2020
BALANSE - EIENDELER			
Anleggsmidler			
Immaterielle eiendeler			
Finansielle anleggsmidler			
Investeringer i aksjer og andeler	4	474 499	553 126
Andre fordringer	3	369 229	387 551
Sum finansielle anleggsmidler		843 728	940 677
Sum anleggsmidler		843 728	940 677
Omløpsmidler			
Varer			
Investeringer			
Markedsbaserte aksjer	2	8 977	8 977
Andre finansielle instrumenter		53 668	36 558
Sum investeringer		62 644	45 535
Bankinnskudd, kontanter og lignende			
Bankinnskudd, kontanter o.l.		4 986	4 705
Sum bankinnskudd, kontanter og lignende		4 986	4 705
Sum omløpsmidler		67 630	50 240
SUM EIENDELER		911 359	990 917
BALANSE - EGENKAPITAL OG GJELD			
Egenkapital			
Innskutt egenkapital			
Aksjekapital	7,8	193 500	193 500
Sum innskutt egenkapital		193 500	193 500
Opptjent egenkapital			



Balanse

Beløp i: NOK	Note	2021	2020
Annen egenkapital	7	717 859	789 604
Sum opptjent egenkapital		717 859	789 604
Sum egenkapital		911 359	983 104
Sum langsiktig gjeld		0	0
Kortsiktig gjeld			
Leverandørgjeld			7 813
Sum kortsiktig gjeld			7 813
Sum gjeld		0	7 813
SUM EGENKAPITAL OG GJELD		911 359	990 917



Brønnøysundregistrene

ÅRSREGNSKAP FOR REGNSKAPSÅRET 2021 - GENERELL INFORMASJON

Journalnummer: 2022 571266

Enheten

Organisasjonsnummer: 989 904 361
Organisasjonsform: Aksjeselskap
Foretaksnavn: KINGS INVEST AS
Forretningsadresse: Hinnavågen 24
4018 STAVANGER

Regnskapsår

Årsregnskapets periode: 01.01.2021 - 31.12.2021

Konsern

Morselskap i konsern: Nei

Regnskapsregler

Regler for små foretak benyttet: Ja
Benyttet ved utarbeidelsen av
årsregnskapet til selskapet: Regnskapslovens alminnelige regler

Årsregnskapet fastsatt av kompetent organ

Bekreftet av representant for selskapet: Marcus van Koningsbruggen
Dato for fastsettelse av årsregnskapet: 28.06.2022

Revisjon

Selskapet har besluttet at årsregnskapet
ikke skal revideres: Ja
Årsregnskapet er utarbeidet av ekstern
autorisert regnskapsfører: Ja
Ekstern autorisert regnskapsfører har i
løpet av regnskapsåret bistått ved den
løpende regnskapsføringen eller utført
andre tjenester for selskapet enn å
utarbeide årsregnskapet: Ja

Grunnlag for avgivelse

År 2021: Årsregnskap er elektronisk innlevert.
År 2020: Tall er hentet fra elektronisk innlevert årsregnskap fra 2021.

Det er ikke krav til at årsregnskapet m.v. som sendes til Regnskapsregisteret er undertegnet. Kontrollen på at dette er utført ligger hos revisor/enhetens øverste organ. Sikkerheten ivaretas ved at innsender har rolle/rettighet for innsending av årsregnskapet via Altinn, og ved at det bekreftes at årsregnskapet er fastsatt av kompetent organ.

Brønnøysundregistrene, 30.06.2022

Brønnøysundregistrene
Postadresse: Postboks 900, 8910 Brønnøysund
Telefon: 75 00 75 00
E-post: firmapost@brreg.no Internett: www.brreg.no
Organisasjonsnummer: 974 760 673



Organisasjonsnr: 989 904 361
KINGS INVEST AS

RESULTATREGNSKAP

Beløp i: NOK	Note	2021	2020
RESULTATREGNSKAP			
Inntekter			
Sum inntekter		0	0
Kostnader			
Annen driftskostnad	1	15 810	20 001
Sum kostnader		15 810	20 001
Driftsresultat		-15 810	-20 001
Finansinntekter og finanskostnader			
Annen renteinntekt	3	5 373	8 371
Annen finansinntekt		325	303
Verdiøkning av markedsb. finansielle oml.m	2		45 477
Sum finansinntekter		5 698	54 151
Verdired. av markedsb. finansielle oml.midler	2	61 517	
Nedskr. av finansielle anleggsmidler	4		-44 876
Annen rentekostnad		72	
Annen finanskostnad			46 494
Sum finanskostnader		61 589	1 618
Netto finans		-55 891	52 533
Ordinært resultat før skattekostnad		-71 701	32 532
Skattekostnad på ordinært resultat	5,6	45	46
Ordinært resultat etter skattekostnad		-71 745	32 486
Årsresultat		-71 745	32 486
Årsresultat etter minoritetsinteresser		-71 745	32 486
Overføringer og disponeringer			
Overføringer annen egenkapital	7	-71 745	32 486
Sum overføringer og disponeringer		-71 745	32 486



Organisasjonsnr: 989 904 361
KINGS INVEST AS

BALANSE

Beløp i: NOK **Note** **2021** **2020**

BALANSE - EIENDELER

Anleggsmidler

Immaterielle eiendeler

Finansielle anleggsmidler

Investeringer i aksjer og andeler	4	474 499	553 126
Andre fordringer	3	369 229	387 551
Sum finansielle anleggsmidler		843 728	940 677
Sum anleggsmidler		843 728	940 677

Omløpsmidler

Varer

Investeringer

Markedsbaserte aksjer	2	8 977	8 977
Andre finansielle instrumenter		53 668	36 558
Sum investeringer		62 644	45 535

Bankinnskudd, kontanter og lignende

Bankinnskudd, kontanter o. l.		4 986	4 705
Sum bankinnskudd, kontanter og lignende		4 986	4 705
Sum omløpsmidler		67 630	50 240

SUM EIENDELER **911 359** **990 917**

BALANSE - EGENKAPITAL OG GJELD

Egenkapital

Innskutt egenkapital

Aksjekapital	7,8	193 500	193 500
Sum innskutt egenkapital		193 500	193 500

Opptjent egenkapital

Annen egenkapital	7	717 859	789 604
Sum opptjent egenkapital		717 859	789 604

Sum egenkapital **911 359** **983 104**

Sum langsiktig gjeld **0** **0**



Kortsiktig gjeld		
Leverandørgjeld		7 813
Sum kortsiktig gjeld		7 813
Sum gjeld	0	7 813
SUM EGENKAPITAL OG GJELD	911 359	990 917



Organisasjonsnr: 989 904 361
KINGS INVEST AS

NOTEOPPLYSNINGER - SELSKAP - alle poster oppgitt i hele tall

Note

Antall årsverk i regnskapsåret
0.00

<u>Sum</u>	<u>Beløp</u>
------------	--------------

<u>Balanseført verdi 31.12.</u>	<u>Varige driftsmidler</u>	<u>Immaterielle eiend.</u>
---------------------------------	----------------------------	----------------------------

Konsernregnskap

Morselskapet sitt navn

Forretningskontor for morselskapet

Begrunnelse for at datterselskap er utelatt fra konsolideringen

<u>Samlet beløp - tilknyttet selskap</u>	<u>Årets</u>	<u>Fjorårets</u>
--	--------------	------------------

<u>Samlet beløp - foretak i samme konsern</u>	<u>Årets</u>	<u>Fjorårets</u>
---	--------------	------------------

<u>Samlet beløp - foretak i samme konsern</u>	<u>Årets</u>	<u>Fjorårets</u>
---	--------------	------------------

<u>Samlet beløp - felles kontrollert virksomhet</u>	<u>Årets</u>	<u>Fjorårets</u>
---	--------------	------------------

<u>Pantstillelse</u>	<u>Beløp</u>
----------------------	--------------

<u>Beholdning av egne aksjer</u>	<u>Antall</u>	<u>Pålydende</u>	<u>Andel av aksjek.</u>
----------------------------------	---------------	------------------	-------------------------

Note



Lån og sikkerhetsstillelse til medlemmer

Opplysninger om:

Medlemmer av:

<u>Samlet lån</u>	<u>Styret</u>	<u>Andre organ</u>
	363856.00	

Mer om lån og sikkerhetsstillelse

Note

Noteopplysninger ut over minimumskravene for små foretak

Fullstendige noteopplysninger fremkommer av vedlagte PDF-dokument



Årsregnskap 2021 for Kings Invest AS

Organisasjonsnr. 989904361

Utarbeidet av:



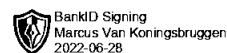
Forretningspartner

SpareBank1 SR-Bank ForretningsPartner AS
Autorisert regnskapsførerselskap
Christen Tranes gate 35, 4007 STAVANGER
www.sparebank1.no/nb/sr-bank/bedrift.html





Kings Invest AS

**Resultatregnskap**

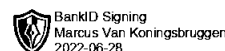
	Note	2021	2020
DRIFTSINNEKTER OG DRIFTSKOSTNADER			
Driftsinntekter			
Sum driftsinntekter		0	0
Driftskostnader			
Annen driftskostnad	1	15 810	20 001
Sum driftskostnader		15 810	20 001
DRIFTSRESULTAT		(15 810)	(20 001)
FINANSINNEKTER OG FINANSKOSTNADER			
Finansinntekter			
Verdiøkning av markedsb. finansielle oml.m	2	0	45 477
Annen renteinntekt	3	5 373	8 371
Annen finansinntekt		325	303
Sum finansinntekter		5 698	54 151
Finanskostnader			
Verdired. av markedsb. finansielle oml.midler	2	61 517	0
Nedskr. av finansielle anleggsmidler	4	0	(44 876)
Annen rentekostnad		72	0
Annen finanskostnad		0	46 494
Sum finanskostnader		61 589	1 618
NETTO FINANSPOSTER		(55 891)	52 533
ORDINÆRT RES. FØR SKATTEKOSTNAD		(71 701)	32 532
Skattekostnad på ordinært resultat	5,6	45	46
ORDINÆRT RESULTAT		(71 745)	32 486
ÅRSRESULTAT		(71 745)	32 486
OVERF. OG DISPONERINGER			
Overføringer annen egenkapital	7	(71 745)	32 486
SUM OVERFØRINGER OG DISPONERINGER		(71 745)	32 486

Årsregnskap for Kings Invest AS

Organisasjonsnr. 989904361



Kings Invest AS

**Balanse pr. 31.12.2021**

	Note	31.12.2021	31.12.2020
EIENDELER			
ANLEGGSMIDLER			
Finansielle anleggsmidler			
Investeringer i aksjer og andeler	4	474 499	553 126
Andre fordringer	3	369 229	387 551
Sum finansielle anleggsmidler		843 728	940 677
SUM ANLEGGSMIDLER		843 728	940 677
OMLØPSMIDLER			
Investeringer			
Markedsbaserte aksjer	2	8 977	8 977
Andre finansielle instrumenter		53 668	36 558
Sum investeringer		62 644	45 535
Bankinnskudd, kontanter o.l.		4 986	4 705
SUM OMLØPSMIDLER		67 630	50 240
SUM EIENDELER		911 359	990 917
EGENKAPITAL OG GJELD			
EGENKAPITAL			
Innskutt egenkapital			
Aksjekapital	7,8	193 500	193 500
Sum innskutt egenkapital		193 500	193 500
Opptjent egenkapital			
Annen egenkapital	7	717 859	789 604
Sum opptjent egenkapital		717 859	789 604
SUM EGENKAPITAL		911 359	983 104
GJELD			
KORTSIKTIG GJELD			
Leverandørgjeld		0	7 813
SUM KORTSIKTIG GJELD		0	7 813
SUM GJELD		0	7 813
SUM EGENKAPITAL OG GJELD		911 359	990 917

Stavanger

Marcus van Koningsbruggen
styreleder



Kings Invest AS



Noter 2021

Regnskapsprinsipper:

Årsregnskapet er satt opp i samsvar med regnskapsloven og god regnskapsskikk. Regnskapet er avlagt under forutsetning om videre drift.

De unntaksregler som gjelder for små foretak er anvendt der annet ikke er angitt i regnskapsprinsipper.

Omløpsmidler og kortsiktig gjeld

Omløpsmidler og kortsiktig gjeld omfatter normalt poster som forfaller til betaling innen ett år etter siste dag i regnskapsåret, samt poster som knytter seg til varekretsløpet. Omløpsmidler vurderes til laveste verdi av anskaffelseskost og antatt virkelig verdi (Laveste verdis prinsipp).

Anleggsmidler og langsiktig gjeld

Anleggsmidler omfatter eiendeler bestemt til varig eie og bruk for virksomheten. Anleggsmidler er vurdert til anskaffelseskost. Varige driftsmidler føres opp i balansen og avskrives over driftsmidlets forventede økonomiske levetid. Varige driftsmidler nedskrives til virkelig verdi ved verdifall som forventes ikke å være av forbigående art. Nedskrivninger blir reversert når grunnlaget for nedskrivningen ikke lenger finnes å være til stede.

Valuta

Pengeposter i utenlandsk valuta vurderes etter børskursen på valutaen etter kursnoteringen på den siste dagen i regnskapsåret.

Skatt

Skattekostnaden i resultatregnskapet omfatter periodens betalbare skatt som blir utlignet og forfaller til betaling i neste regnskapsår i tillegg til endring i utsatt skatt. Utsatt skatt er beregnet med skattesatsen ved utgangen av regnskapsåret (22%) på grunnlag av skattereduserende og skatteøkende midlertidige forskjeller som eksisterer mellom regnskapsmessige og skattemessige verdier. I beregningen er det også medtatt ligningsmessig framførbart underskudd ved regnskapsårets utgang. Skatteøkende og skattereduserende midlertidige forskjeller som reverserer eller kan reversere i samme periode er utlignet og nettoført.

Note 1 - Annen driftskostnad

Lønn

Selskapet har ikke ansatte. Det er ikke utbetalt ytelser til selskapets tillitsvalgte.

OTP

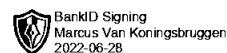
Foretaket er ikke pliktig til å ha tjenstepensjonsordning for selskapets ansatte jfr. lov om obligatorisk tjenstepensjon. Foretaket har heller ikke etablert en slik ordning.

Revisor

Selskapet har valgt bort revisjon.



Kings Invest AS



Noter 2021

Note 2 - Investering i markedsaksjer

Selskapet bruker markedsverdi prinsippet ved vurderinger av investeringer i andre selskaper.

	I år	I fjor
Balanseført verdi pr 31.12.	62 644	45 535
Anskaffelseskost pr 31.12.	8 977	8 977

Årets bokførte verdiendring er kr 17.110.

Note 3 - Andre fordringer

Selskapet har ytt lån til aksjonær med saldo kr. 369 229 pr 31.12. Lånet er renteberegnet med normrente og inntektsførte renter utgjør kr. 5 373.

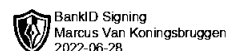
Lånet var tatt opp pr 23.05.2015, før de nye reglene om utbyttebeskatning av aksjonærlån. Lånet er ikke behandlet etter kravene i aksjeloven, det er ikke stillet betryggende sikkerhet for lånebeløpet.

Note 4 - Investeringer i aksjer og andeler

Selskap	Eierandel	Kostpris	Bokført verdi
Stavanger Realinvest AS	0,47 %	544 370	442 387
Tracs Technology AS	0,37%	20 250	7 460
Trac Services AS	0,46%	95 700	24 652
Sum		660 320	474 499



Kings Invest AS



Noter 2021

Note 5 - Skattekostnad

Spesifikasjon av årets skattegrunnlag:

Resultat før skattekostnader	-71 701
+ Permanente og andre forskjeller	61 517
+ Endring i midlertidige forskjeller	0
= Inntekt	-10 183

Spesifikasjon av årets skattekostnad:

Beregnet skatt av årets resultat	0
= Sum betalbar skatt	0
+/- Endring i utsatt skatt / utsatt skattefordel	0
= Ordinær skattekostnad	0
Skattesats i inntektsåret	22

Betalbar skatt i balansen består av

Sum betalbar skatt	0
= Betalbar skatt i balansen	0

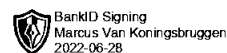
Note 6 - Utsatt skatt/skattefordel

Utsatt skatt/utsatt skattefordel

	2021	2020
+ Aksjer og andre verdipapirer	0	36 557
- Skattem. fremf. underskudd som utlignes	331 665	321 482
- Ubenyttet godtgj. omregnet til neg. forskjell	410	207
= Grunnlag utsatt skatt	-332 075	-285 132
Utsatt skatt	0	0
Negativt grunnlag utsatt skatt	332 075	285 132
= Grunnlag utsatt skattefordel	332 075	285 132
Utsatt skattefordel	73 056	62 729
Grunnlag ikke bokført utsatt skattefordel	332 075	285 132
Ikke bokført utsatt skattefordel	73 056	62 729
Bokført utsatt skattefordel	0	0



Kings Invest AS



Noter 2021

Note 7 - Egenkapital

	Aksjekapital	Annen egenkapital	Sum egenkapital
Pr 1.1.	193 500	789 604	983 104
Anvendt til årsresultat		-71 745	-71 745
Pr 31.12.	193 500	717 859	911 359

Årsregnskapet er satt opp under forutsetning om fortsatt drift. Ved behov for likvider går eier/styreleder inn med dette.

Note 8 - Aksjekapital

Selskapet har 193.500 aksjer hver pålydende kr 1, samlet aksjekapital utgjør kr 193 500.

Selskapet har kun en aksjeklasse.

Samtlige aksjer eies av Marcus van Koningsbruggen, styrets leder.



Byrå SpareBank1 SR-Bank ForretningsPartner AS
Klient 10973 Kings Invest AS
Periode 2021

Posteringsjournal
Utskrift fra Visma Finale Årsoppgjør
Dato : 27/06/2022 16:55 Side 1 av 1



	Bilagsnr	Dato	Debet	Kredit	Beløp	Anmerkning
Tilleggsposteringer						
Avslutning	1	31122021	8080	8100	17 109,63	Flyttet verdijustering til 1 k
Tilleggsposteringer					17 109,63	
Disponeringer						
Avslutning	210000000	31122021	2050	8960	71 745,14	Fra annen opptjent EK
Disponeringer					71 745,14	
Totalt alle posteringer					88 854,77	

Tilleggsposteringerne ovenfor er utført etter instruks fra selskapet.

Sted: Dato: Sign: