



## ÅRSREGNSKAPET FOR REGNSKAPSÅRET 2023 - GENERELL INFORMASJON

### Enheten

Organisasjonsnummer: 979 823 681  
Organisasjonsform: Aksjeselskap  
Foretaksnavn: VIK OG HOVLAND AS  
Forretningsadresse: 5396 VESTRE VINNESVÅG

### Regnskapsår

Årsregnskapets periode: 01.01.2023 - 31.12.2023

### Konsern

Morselskap i konsern: Nei

### Regnskapsregler

Regler for små foretak benyttet: Ja  
Benyttet ved utarbeidelsen av årsregnskapet til selskapet: Regnskapslovens alminnelige regler

### Årsregnskapet fastsatt av kompetent organ

Bekreftet av representant for selskapet: Reidar Vik  
Dato for fastsettelse av årsregnskapet: 19.06.2024

### Grunnlag for avgivelse

År 2023: Årsregnskapet er elektronisk innlevert  
År 2022: Tall er hentet fra elektronisk innlevert årsregnskap fra 2023

*Det er ikke krav til at årsregnskapet m.v. som sendes til Regnskapsregisteret er undertegnet. Kontrollen på at dette er utført ligger hos revisor/enhetens øverste organ. Sikkerheten ivaretas ved at innsender har rolle/rettighet for innsending av årsregnskapet via Altinn, og ved at det bekreftes at årsregnskapet er fastsatt av kompetent organ.*

Brønnøysundregistrene, 10.07.2025



### Resultatregnskap

Beløp i: NOK	Note	2023	2022
<b>RESULTATREGNSKAP</b>			
<b>Kostnader</b>			
Lønnskostnad	1		
Avskrivning av driftsmidler og immaterielle eiendeler	2		30 002
Annen driftskostnad		53 283	50 462
<b>Sum kostnader</b>		<b>53 283</b>	<b>80 464</b>
<b>Driftsresultat</b>		<b>-53 283</b>	<b>-80 464</b>
<b>Finansinntekter og finanskostnader</b>			
Annen renteinntekt		10 395	3
Annen finansinntekt	3	5 173 133	231 441
<b>Sum finansinntekter</b>		<b>5 183 528</b>	<b>231 444</b>
Annen rentekostnad		29 578	41 067
Annen finanskostnad	3		
<b>Sum finanskostnader</b>		<b>29 578</b>	<b>41 067</b>
<b>Netto finans</b>		<b>5 153 950</b>	<b>190 377</b>
<b>Ordinært resultat før skattekostnad</b>		<b>5 100 668</b>	<b>109 913</b>
Skattekostnad på resultat	4		
<b>Ordinært resultat etter skattekostnad</b>		<b>5 100 668</b>	<b>109 913</b>
<b>Årsresultat</b>	5	<b>5 100 668</b>	<b>109 913</b>
<b>Årsresultat etter minoritetsinteresser</b>		<b>5 100 668</b>	<b>109 913</b>
<b>Totalresultat</b>		<b>5 100 668</b>	<b>109 913</b>
<b>Overføringer og disponeringer</b>			
Udekket tap		420 435	109 913
Avsatt til annen egenkapital		4 680 233	
<b>Sum overføringer og disponeringer</b>		<b>5 100 668</b>	<b>109 913</b>



### Balanse

Beløp i: NOK	Note	2023	2022
<b>BALANSE - EIENDELER</b>			
<b>Anleggsmidler</b>			
<b>Immaterielle eiendeler</b>			
Utsatt skattefordel	4		
<b>Varige driftsmidler</b>			
Tomter, bygninger o.a. fast eiendom	2, 6	2 315 493	2 315 493
Maskiner og anlegg	2		
Skip og flytende installasjoner	2		
Driftsløsøre, inventar o.a. utstyr	2, 6		
<b>Sum varige driftsmidler</b>	<b>2</b>	<b>2 315 493</b>	<b>2 315 493</b>
<b>Finansielle anleggsmidler</b>			
Investeringer i tilknyttet selskap	3	1 071 853	
Investeringer i aksjer og andeler	3	1 741 814	655 034
<b>Sum finansielle anleggsmidler</b>		<b>2 813 667</b>	<b>655 034</b>
<b>Sum anleggsmidler</b>		<b>5 129 161</b>	<b>2 970 527</b>
<b>Omløpsmidler</b>			
<b>Varer</b>			
<b>Sum varer</b>	6		
<b>Fordringer</b>			
Kundefordringer	6		
Andre kortsiktige fordringer	6	1 052 626	179 840
<b>Sum fordringer</b>		<b>1 052 626</b>	<b>179 840</b>
<b>Investeringer</b>			
Aksjer og andeler i foretak i samme konsern	3		
Markedsbaserte aksjer	3		
Markedsbaserte obligasjoner	3		
Andre markedsbaserte finansielle instrumenter	3		
Andre finansielle instrumenter	3		
<b>Bankinnskudd, kontanter og lignende</b>			



## Balanse

<b>Beløp i: NOK</b>	<b>Note</b>	<b>2023</b>	<b>2022</b>
Bankinnskudd, kontanter o.l.	6, 7	716 374	2 162
<b>Sum bankinnskudd, kontanter og lignende</b>		<b>716 374</b>	<b>2 162</b>
<b>Sum omløpsmidler</b>		<b>1 769 000</b>	<b>182 002</b>
<b>SUM EIENDELER</b>		<b>6 898 161</b>	<b>3 152 529</b>

## BALANSE - EGENKAPITAL OG GJELD

### Egenkapital

#### Innskutt egenkapital

Aksjekapital	8	950 000	950 000
Beholdning av egne aksjer	8		
<b>Sum innskutt egenkapital</b>		<b>950 000</b>	<b>950 000</b>

#### Opptjent egenkapital

Annen egenkapital		5 752 086	
Udekket tap			420 435
<b>Sum opptjent egenkapital</b>		<b>5 752 086</b>	<b>-420 435</b>

<b>Sum egenkapital</b>	<b>5</b>	<b>6 702 086</b>	<b>529 565</b>
------------------------	----------	------------------	----------------

### Gjeld

#### Langsiktig gjeld

Utsatt skatt	4		
<b>Annen langsiktig gjeld</b>			
Gjeld til kredittinstitusjoner	6		277 574
Langsiktig konserngjeld	6		
<b>Sum annen langsiktig gjeld</b>			<b>277 574</b>

<b>Sum langsiktig gjeld</b>		<b>0</b>	<b>277 574</b>
-----------------------------	--	----------	----------------

#### Kortsiktig gjeld

Gjeld til kredittinstitusjoner	6		52 492
Leverandørgjeld			11 575
Betalbar skatt	4		
Kortsiktig konserngjeld	6	-3 925	1 699



## Balanse

<b>Beløp i: NOK</b>	<b>Note</b>	<b>2023</b>	<b>2022</b>
Annen kortsiktig gjeld	6, 9	200 000	2 279 623
<b>Sum kortsiktig gjeld</b>		<b>196 075</b>	<b>2 345 389</b>
<b>Sum gjeld</b>		<b>196 075</b>	<b>2 622 963</b>
<b>SUM EGENKAPITAL OG GJELD</b>		<b>6 898 161</b>	<b>3 152 529</b>



## Brønnøysundregistrene

### ÅRSREGNSKAP FOR REGNSKAPSÅRET 2023 - GENERELL INFORMASJON

Journalnummer: 2024 611725

#### Enheten

Organisasjonsnummer: 979 823 681  
Organisasjonsform: Aksjeselskap  
Foretaksnavn: VIK OG HOVLAND AS  
5396 VESTRE VINNESVÅG

#### Regnskapsår

Årsregnskapets periode: 01.01.2023 - 31.12.2023

#### Konsern

Mørselskap i konsern: Nei

#### Regnskapsregler

Regler for små foretak benyttet: Ja  
Benyttet ved utarbeidelsen av  
årsregnskapet til selskapet: Regnskapslovens alminnelige regler

#### Årsregnskapet fastsatt av kompetent organ

Bekreftet av representant for selskapet: Reidar Vik  
Dato for fastsettelse av årsregnskapet: 19.06.2024

#### Revisjon

Selskapet har besluttet at årsregnskapet  
ikke skal revideres: Ja  
Årsregnskapet er utarbeidet av ekstern  
autorisert regnskapsfører: Ja

#### Grunnlag for avgivelse

År 2023: Årsregnskap er elektronisk innlevert.  
År 2022: Tall er hentet fra elektronisk innlevert årsregnskap fra 2023.

*Det er ikke krav til at årsregnskapet m.v. som sendes til Regnskapsregisteret er undertegnet. Kontrollen på at dette er utført ligger hos revisor/enhetens øverste organ. Sikkerheten ivaretas ved at innsender har rolle/rettighet for innsending av årsregnskapet via Altinn, og ved at det bekreftes at årsregnskapet er fastsatt av kompetent organ.*

Brønnøysundregistrene, 06.07.2024



Organisasjonsnr: 979 823 681  
VIK OG HOVLAND AS

## RESULTATREGNSKAP

<b>Beløp i: NOK</b>	<b>Note</b>	<b>2023</b>	<b>2022</b>
<b>RESULTATREGNSKAP</b>			
<b>Kostnader</b>			
Lønnskostnad	1		
Avskrivning av driftsmidler og immaterielle eiendeler	2		30 002
Annen driftskostnad		53 283	50 462
<b>Sum kostnader</b>		<b>53 283</b>	<b>80 464</b>
<b>Driftsresultat</b>		<b>-53 283</b>	<b>-80 464</b>
<b>Finansinntekter og finanskostnader</b>			
Annen renteinntekt		10 395	3
Annen finansinntekt	3	5 173 133	231 441
<b>Sum finansinntekter</b>		<b>5 183 528</b>	<b>231 444</b>
Annen rentekostnad		29 578	41 067
Annen finanskostnad	3		
<b>Sum finanskostnader</b>		<b>29 578</b>	<b>41 067</b>
<b>Netto finans</b>		<b>5 153 950</b>	<b>190 377</b>
<b>Ordinært resultat før skattekostnad</b>		<b>5 100 668</b>	<b>109 913</b>
Skattekostnad på resultat	4		
<b>Ordinært resultat etter skattekostnad</b>		<b>5 100 668</b>	<b>109 913</b>
<b>Årsresultat</b>	5	<b>5 100 668</b>	<b>109 913</b>
<b>Årsresultat etter minoritetsinteresser</b>		<b>5 100 668</b>	<b>109 913</b>
<b>Totalresultat</b>		<b>5 100 668</b>	<b>109 913</b>
<b>Overføringer og disponeringer</b>			
Udekket tap		420 435	109 913
Avsatt til annen egenkapital		4 680 233	
<b>Sum overføringer og disponeringer</b>		<b>5 100 668</b>	<b>109 913</b>



Organisasjonsnr: 979 823 681  
VIK OG HOVLAND AS

## BALANSE

Beløp i: NOK	Note	2023	2022
<b>BALANSE - EIENDELER</b>			
<b>Anleggsmidler</b>			
<b>Immaterielle eiendeler</b>			
Utsatt skattefordel	4		
<b>Varige driftsmidler</b>			
Tomter, bygninger o.a.			
fast eiendom	2, 6	2 315 493	2 315 493
Maskiner og anlegg	2		
Skip og flytende			
installasjoner	2		
Driftsløsøre, inventar o.			
a. utstyr	2, 6		
<b>Sum varige driftsmidler</b>	<b>2</b>	<b>2 315 493</b>	<b>2 315 493</b>
<b>Finansielle anleggsmidler</b>			
Investeringer i			
tilknyttet selskap	3	1 071 853	
Investeringer i aksjer og			
andeler	3	1 741 814	655 034
<b>Sum finansielle</b>			
<b>anleggsmidler</b>		<b>2 813 667</b>	<b>655 034</b>
<b>Sum anleggsmidler</b>		<b>5 129 161</b>	<b>2 970 527</b>
<b>Omløpsmidler</b>			
<b>Varer</b>			
Sum varer	6		
<b>Fordringer</b>			
Kundefordringer			
Andre kortsiktige	6		
fordringer	6	1 052 626	179 840
<b>Sum fordringer</b>		<b>1 052 626</b>	<b>179 840</b>
<b>Investeringer</b>			
Aksjer og andeler i			
foretak i samme konsern	3		
Markedsbaserte aksjer	3		
Markedsbaserte obligasjoner	3		
Andre markedsbaserte			
finansielle instrumenter	3		
Andre finansielle			
instrumenter	3		
<b>Bankinnskudd, kontanter</b>			
<b>og lignende</b>			
Bankinnskudd, kontanter o.			
l.	6, 7	716 374	2 162



Sum bankinnskudd, kontanter og lignende		716 374	2 162
Sum omløpsmidler		1 769 000	182 002
<b>SUM EIENDELER</b>		<b>6 898 161</b>	<b>3 152 529</b>
<b>BALANSE - EGENKAPITAL OG GJELD</b>			
<b>Egenkapital</b>			
<b>Innskutt egenkapital</b>			
Aksjekapital	8	950 000	950 000
Beholdning av egne aksjer	8		
<b>Sum innskutt egenkapital</b>		<b>950 000</b>	<b>950 000</b>
<b>Opptjent egenkapital</b>			
Annen egenkapital		5 752 086	
Udekket tap			420 435
<b>Sum opptjent egenkapital</b>		<b>5 752 086</b>	<b>-420 435</b>
<b>Sum egenkapital</b>	<b>5</b>	<b>6 702 086</b>	<b>529 565</b>
<b>Gjeld</b>			
<b>Langsiktig gjeld</b>			
Utsatt skatt	4		
<b>Annen langsiktig gjeld</b>			
Gjeld til			
kredittinstitusjoner	6		277 574
Langsiktig konserngjeld	6		
<b>Sum annen langsiktig gjeld</b>			<b>277 574</b>
<b>Sum langsiktig gjeld</b>		<b>0</b>	<b>277 574</b>
<b>Kortsiktig gjeld</b>			
Gjeld til			
kredittinstitusjoner	6		52 492
Leverandørgjeld			11 575
Betalbar skatt	4		
Kortsiktig konserngjeld	6	-3 925	1 699
Annen kortsiktig gjeld	6, 9	200 000	2 279 623
<b>Sum kortsiktig gjeld</b>		<b>196 075</b>	<b>2 345 389</b>
<b>Sum gjeld</b>		<b>196 075</b>	<b>2 622 963</b>
<b>SUM EGENKAPITAL OG GJELD</b>		<b>6 898 161</b>	<b>3 152 529</b>



Organisasjonsnr: 979 823 681  
VIK OG HOVLAND AS

NOTEOPPLYSNINGER - SELSKAP - alle poster oppgitt i hele tall

**Note**

1

Antall årsverk i regnskapsåret  
0.00

Sum Beløp

Balanseført verdi 31.12. Varige driftsmidler Immaterielle eiend.

**Konsernregnskap**

Morselskapet sitt navn

Forretningskontor for morselskapet

**Begrunnelse for at datterselskap er utelatt fra konsolideringen**

Samlet beløp - tilknyttet selskap Årets Fjorårets

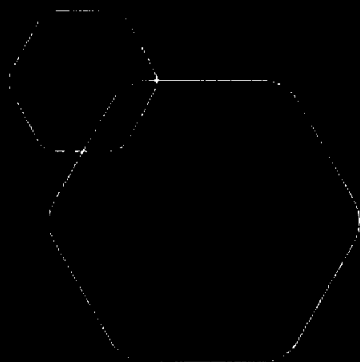
Samlet beløp - foretak i samme konsern Årets Fjorårets

Samlet beløp - foretak i samme konsern Årets Fjorårets

Samlet beløp - felles kontrollert virksomhet Årets Fjorårets

Pantstillelse Beløp

Beholdning av egne aksjer Antall Pålydende Andel av aksjek.



# Årsregnskap 2023 Vik Og Hovland AS

Resultatregnskap  
Balanse  
Noter til regnskapet

Org.nr.: 979 823 681



## RESULTATREGNSKAP

### VIK OG HOVLAND AS

DRIFTSINNEKTER OG DRIFTSKOSTNADER	Note	2023	2022
Avskrivning av driftsmidler og immaterielle eiendeler	2	0	30 002
Annen driftskostnad		53 283	50 462
<b>Sum driftskostnader</b>		<b>53 283</b>	<b>80 464</b>
<b>Driftsresultat</b>		<b>-53 283</b>	<b>-80 464</b>
<b>FINANSINNEKTER OG FINANSKOSTNADER</b>			
Annen renteinntekt		10 395	3
Annen finansinntekt	3	5 173 133	231 441
Annen rentekostnad		29 578	41 067
<b>Resultat av finansposter</b>		<b>5 153 950</b>	<b>190 377</b>
Resultat før skattekostnad		5 100 668	109 913
<b>Årsresultat</b>	<b>5</b>	<b>5 100 668</b>	<b>109 913</b>
<b>OVERFØRINGER</b>			
Avsatt til dekning av tidligere udekket tap		420 435	109 913
Avsatt til annen egenkapital		4 680 233	0
<b>Sum overføringer</b>		<b>5 100 668</b>	<b>109 913</b>



## BALANSE

### VIK OG HOVLAND AS

EIENDELER	Note	2023	2022
<b>ANLEGGSMIDLER</b>			
<b>VARIGE DRIFTSMIDLER</b>			
Tomter, bygninger o.a. fast eiendom	2, 6	2 315 493	2 315 493
<b>Sum varige driftsmidler</b>	<b>2</b>	<b>2 315 493</b>	<b>2 315 493</b>
<b>FINANSIELLE ANLEGGSMIDLER</b>			
Investeringer i tilknyttet selskap	3	1 071 853	0
Investeringer i aksjer og andeler	3	1 741 814	655 034
<b>Sum finansielle anleggsmidler</b>		<b>2 813 667</b>	<b>655 034</b>
<b>Sum anleggsmidler</b>		<b>5 129 161</b>	<b>2 970 527</b>
<b>OMLØPSMIDLER</b>			
<b>FORDRINGER</b>			
Andre kortsiktige fordringer	6	1 052 626	179 840
<b>Sum fordringer</b>		<b>1 052 626</b>	<b>179 840</b>
Bankinnskudd, kontanter o.l.	6, 7	716 374	2 162
<b>Sum omløpsmidler</b>		<b>1 769 000</b>	<b>182 002</b>
<b>Sum eiendeler</b>		<b>6 898 161</b>	<b>3 152 529</b>

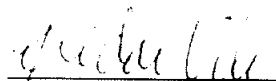
**BALANSE**


## VIK OG HOVLAND AS


EGENKAPITAL OG GJELD	Note	2023	2022
<b>EGENKAPITAL</b>			
<b>INNSKUTT EGENKAPITAL</b>			
Aksjekapital	8	950 000	950 000
<b>Sum innskutt egenkapital</b>		<b>950 000</b>	<b>950 000</b>
<b>OPPTJENT EGENKAPITAL</b>			
Annen egenkapital		5 752 086	0
Udekket tap		0	-420 435
<b>Sum opptjent egenkapital</b>		<b>5 752 086</b>	<b>-420 435</b>
<b>Sum egenkapital</b>	5	<b>6 702 086</b>	<b>529 565</b>
<b>GJELD</b>			
<b>ANNEN LANGSIKTIG GJELD</b>			
Gjeld til kredittinstitusjoner	6	0	277 574
<b>Sum annen langsiktig gjeld</b>		<b>0</b>	<b>277 574</b>
<b>KORTSIKTIG GJELD</b>			
Gjeld til kredittinstitusjoner	6	0	52 492
Leverandørgjeld		0	11 575
Konserngjeld	6	-3 925	1 699
Annen kortsiktig gjeld	6, 9	200 000	2 279 623
<b>Sum kortsiktig gjeld</b>		<b>196 075</b>	<b>2 345 389</b>
<b>Sum gjeld</b>		<b>196 075</b>	<b>2 622 963</b>
<b>Sum egenkapital og gjeld</b>		<b>6 898 161</b>	<b>3 152 529</b>


19.06.2024

Styret i Vik Og Hovland AS

  
Reidar Vik  
styreleder/daglig leder

  
Øyvind Vik  
styremedlem

  
Rita Annlaug Vik  
styremedlem

  
Lene Gramstad Vik  
styremedlem



**VIK OG HOVLAND AS**

**979 823 681**

## **Regnskapsprinsipper**

Årsregnskapet er satt opp i samsvar med regnskapsloven og NRS 8 - God regnskapskikk for små foretak.

## **DRIFTSINNTEKTER**

Inntektsføring ved salg av varer skjer på leveringstidspunktet. Tjenester inntektsføres etter hvert som de leveres.

## **SKATT**

Skattekostnaden i resultatregnskapet omfatter både periodens betalbare skatt og endring i utsatt skatt. Utsatt skatt er beregnet med 22 % på grunnlag av de midlertidige forskjeller som eksisterer mellom regnskapsmessige og skattemessige verdier, samt ligningsmessig underskudd til fremføring ved utgangen av regnskapsåret. Skatteøkende og skattereduserende midlertidige forskjeller som reverserer eller kan reverseres i samme periode er utlignet og nettoført.

## **KLASSIFISERING OG VURDERING AV ANLEGGSMIDLER**

Anleggsmidler omfatter eiendeler bestemt til varig eie og bruk. Anleggsmidler er vurdert til anskaffelseskost. Varige driftsmidler balanseføres og avskrives over driftsmidlets økonomiske levetid. Avskrivningsperioden for fast eiendom anskaffet etter 2009 er dekomponert i en del som gjelder råbygget og en del som gjelder faste tekniske installasjoner. Varige driftsmidler nedskrives til gjenvinnbart beløp ved verdifall som forventes ikke å være forbigående. Gjenvinnbart beløp er det høyeste av netto salgsverdi og verdi i bruk. Verdi i bruk er nåverdi av fremtidige kontantstrømmer knyttet til eiendelen. Nedskrivningen reverseres når grunnlaget for nedskrivningen ikke lenger er til stede.

## **KLASSIFISERING OG VURDERING AV OMLØPSMIDLER**

Omløpsmidler og kortsiktig gjeld omfatter normalt poster som forfaller til betaling innen ett år etter balansedagen, samt poster som knytter seg til varekretsløpet. Omløpsmidler vurderes til laveste verdi av anskaffelseskost og virkelig verdi.

## **FORDRINGER**

Kundefordringer og andre fordringer oppføres til pålydende etter fradrag for avsetning til forventet tap. Avsetning til tap gjøres på grunnlag av en individuell vurdering av de enkelte fordringene.



VIK OG HOVLAND AS

979 823 681

## Note 1 Lønnskostnader

Vik Og Hovland AS har ikke hatt lønns- eller personalkostnader i 2023 og det foreligger heller ingen slike forpliktelser.

## Note 2 Anleggsmidler

	Bygninger og tomter	Driftsløsøre, inventar ol.	Sum
Anskaffelseskost pr. 01.01.23	2 315 493	1 812 817	4 128 310
<b>= Anskaffelseskost 31.12.23</b>	<b>2 315 493</b>	<b>1 812 817</b>	<b>4 128 310</b>
Akkumulerte avskrivninger 31.12.23		1 812 817	1 812 817
<b>= Bokført verdi 31.12.23</b>	<b>2 315 493</b>	<b>0</b>	<b>2 315 493</b>

Økonomisk levetid

5 år

Driftsmiddel som ikke avskrives er hytte. Utrangeringsverdi vurderes å være høyere enn balanseført verdi.

## Note 3 Verdipapirer

	Anskaffelses kost	Balanseført verdi
<b>ANLEGGSMIDLER</b>		
Eikedalen Hyttetun AS	101 333	101 333
Varme & Bad AS	1 640 481	1 640 481
<b>Sum</b>	<b>1 741 814</b>	<b>1 741 814</b>
<b>DS/FKV/TS</b>		
Porsdalen Eiendom AS	1 071 853	1 071 853
<b>Sum</b>	<b>1 071 853</b>	<b>1 071 853</b>
<b>Sum verdipapirer</b>	<b>2 813 667</b>	<b>2 813 667</b>



VIK OG HOVLAND AS

979 823 681

## Note 4 Skatt

Årets skattekostnad	2023	2022
Resultatført skatt på ordinært resultat:		
Betalbar skatt	0	0
Endring i utsatt skattefordel	0	0
<b>Skattekostnad ordinært resultat</b>	<b>0</b>	<b>0</b>
Skattepliktig inntekt:		
Resultat før skatt	5 100 668	109 913
Permanente forskjeller	-5 158 120	-223 100
Endring i midlertidige forskjeller	-22 828	15 182
<b>Skattepliktig inntekt</b>	<b>-80 281</b>	<b>-98 005</b>
Betalbar skatt i balansen:		
Betalbar skatt på årets resultat	0	0
<b>Sum betalbar skatt i balansen</b>	<b>0</b>	<b>0</b>

Skatteeffekten av midlertidige forskjeller og underskudd til fremføring som har gitt opphav til utsatt skatt og utsatte skattefordeler, spesifisert på typer av midlertidige forskjeller

	2023	2022	Endring
Varige driftsmidler	-27 075	-49 903	-22 828
Avsetninger mv	-200 000	-200 000	0
<b>Sum</b>	<b>-227 075</b>	<b>-249 903</b>	<b>-22 828</b>
Akkumulert fremførbart underskudd	-4 254 930	-4 174 649	80 281
Inngår ikke i beregningen av utsatt skatt	4 482 004	4 424 552	-57 453
<b>Utsatt skattefordel (22 %)</b>	<b>0</b>	<b>0</b>	<b>0</b>

I henhold til God regnskapsskikk for små foretak balanseføres ikke utsatt skattefordel.

## Note 5 Egenkapital

	Aksjekapital	Annen egenkapital / Udekket tap	Sum egenkapital
Pr. 31.12.2022	950 000	-420 435	529 565
Tingsinnskudd aksjer Porsdalen Eiendom AS		1 071 853	1 071 853
Årets resultat		5 100 668	5 100 668
<b>Pr 31.12.2023</b>	<b>950 000</b>	<b>5 752 086</b>	<b>6 702 086</b>



VIK OG HOVLAND AS

979 823 681

## Note 6 Fordringer og gjeld

	2023	2023
Fordringer med forfall > 1 år	0	0
Langsiktig gjeld med forfall >5 år	0	0

Selskapet har trekkrettighet på kassekreditt pålydende kr 100 000, hvorav kr 0 er benyttet pr 31.12.2023.

Det er stilt bankgaranti i forbindelse med garantiansvar på utførte arbeider med totalt kr 530 500.

Som sikkerhet for gjeld, trekkrettighet og bankgaranti er det stilt pant i varelager, driftstilbehør, fast eiendom og utestående fordringer. Bokført verdi av pantstilte eiendeler er kr 2 315 493.

Selskapets kortsiktige gjeld til morselskap er kr 3 925.

## Note 7 Bankinnskudd

	2023	2022
Bundne skattetrekkmidler	1 941	1 941

## Note 8 Aksjonærer

### AKSJEKAPITALEN I VIK OG HOVLAND AS PR. 31.12 BESTÅR AV:

	Antall	Pålydende	Bokført
Ordinære aksjer	1 900	500,0	950 000
<b>Sum</b>	<b>1 900</b>		<b>950 000</b>

### EIERSTRUKTUR

De største aksjonærene i % pr. 31.12 var:

	Ordinære	Eierandel	Stemmeandel
Vik Og Hovland Holding As	1 900	100,0	100,0

## Note 9 Garantiforpliktelser

Det er stilt bankgaranti i forbindelse med garantiansvar på utførte arbeider ovenfor selskapets kunder med kr 530 500. Bankgarantien er sikret med pant, referer til note 5.

I regnskapet er det avsatt for forventet garantikostnader med kr 200 000. Garantiaavsetningen inngår i posten kortsiktig gjeld.