



ÅRSREGNSKAPET FOR REGNSKAPSÅRET 2024 - GENERELL INFORMASJON

Enheten

Organisasjonsnummer: 979 185 588
Organisasjonsform: Aksjeselskap
Foretaksnavn: LYNGDAL RECYCLING AS
Forretningsadresse: Prost Birkelands gate 4
4580 LYNGDAL

Regnskapsår

Årsregnskapets periode: 01.01.2024 - 31.12.2024

Konsern

Morselskap i konsern: Nei

Regnskapsregler

Regler for små foretak benyttet: Ja
Benyttet ved utarbeidelsen av årsregnskapet til selskapet: Regnskapslovens alminnelige regler

Årsregnskapet fastsatt av kompetent organ

Bekreftet av representant for selskapet: Ole Johan Ekeland
Dato for fastsettelse av årsregnskapet: 18.03.2025

Grunnlag for avgivelse

År 2024: Årsregnskapet er elektronisk innlevert
År 2023: Tall er hentet fra elektronisk innlevert årsregnskap fra 2024

Det er ikke krav til at årsregnskapet m.v. som sendes til Regnskapsregisteret er undertegnet. Kontrollen på at dette er utført ligger hos revisor/enhetens øverste organ. Sikkerheten ivaretas ved at innsender har rolle/rettighet for innsending av årsregnskapet via Altinn, og ved at det bekreftes at årsregnskapet er fastsatt av kompetent organ.

Brønnøysundregistrene, 30.07.2025



Resultatregnskap

Beløp i: NOK	Note	2024	2023
RESULTATREGNSKAP			
Inntekter			
Leieinntekt		772 403	754 668
Sum inntekter		772 403	754 668
Kostnader			
Leiekostnad		572 403	554 668
Lønnskostnad	1	27 726	71 883
Avskrivning av driftsmidler og immaterielle eiendeler	2		
Annen driftskostnad		107 399	109 364
Sum kostnader		707 528	735 915
Driftsresultat		64 875	18 753
Finansinntekter og finanskostnader			
Annen finansinntekt		547	124
Sum finansinntekter		547	124
Netto finans		547	124
Resultat før skattekostnad		65 422	18 877
Skattekostnad på resultat	3	14 393	4 153
Årsresultat		51 029	14 724
Årsresultat etter minoritetsinteresser		51 029	14 724
Totalresultat		51 029	14 724
Overføringer og disponeringer			
Avsatt til annen egenkapital	4	51 029	14 724
Overført fra annen egenkapital	4		
Sum overføringer og disponeringer		51 029	14 724



Balanse

Beløp i: NOK	Note	2024	2023
BALANSE - EIENDELER			
Anleggsmidler			
Immaterielle eiendeler			
Utsatt skattefordel	3	144 710	159 103
Sum immaterielle eiendeler		144 710	159 103
Varige driftsmidler			
Tomter, bygninger o.a. fast eiendom	2	1	1
Sum varige driftsmidler		1	1
Sum anleggsmidler		144 711	159 104
Omløpsmidler			
Varer			
Fordringer			
Kundefordringer		772 403	896 175
Andre kortsiktige fordringer		883	
Sum fordringer		773 286	896 175
Bankinnskudd, kontanter og lignende			
Bankinnskudd, kontanter o.l.		487 570	439 195
Sum bankinnskudd, kontanter og lignende		487 570	439 195
Sum omløpsmidler		1 260 856	1 335 370
SUM EIENDELER		1 405 567	1 494 474
BALANSE - EGENKAPITAL OG GJELD			
Egenkapital			
Innskutt egenkapital			
Aksjekapital	4, 5	100 000	100 000
Annen innskutt egenkapital	4	500 250	500 250
Sum innskutt egenkapital		600 250	600 250



Balanse

Beløp i: NOK	Note	2024	2023
Opptjent egenkapital			
Annen egenkapital	4	100 438	49 409
Sum opptjent egenkapital		100 438	49 409
Sum egenkapital		700 688	649 660
Gjeld			
Langsiktig gjeld			
Utsatt skatt	3		
Annen langsiktig gjeld			
Sum langsiktig gjeld		0	0
Kortsiktig gjeld			
Leverandørgjeld		4 750	2 469
Betalbar skatt	3		
Skyldig offentlige avgifter			174 678
Annen kortsiktig gjeld		700 129	667 668
Sum kortsiktig gjeld		704 879	844 815
Sum gjeld		704 879	844 815
SUM EGENKAPITAL OG GJELD		1 405 567	1 494 474



Brønnøysundregistrene

ÅRSREGNSKAP FOR REGNSKAPSÅRET 2024 - GENERELL INFORMASJON

Journalnummer: 2025 716129

Enheten

Organisasjonsnummer: 979 185 588
Organisasjonsform: Aksjeselskap
Foretaksnavn: LYNGDAL RECYCLING AS
Forretningsadresse: Prost Birkelands gate 4
4580 LYNGDAL

Regnskapsår

Årsregnskapets periode: 01.01.2024 - 31.12.2024

Konsern

Morselskap i konsern: Nei

Regnskapsregler

Regler for små foretak benyttet: Ja
Benyttet ved utarbeidelsen av
årsregnskapet til selskapet: Regnskapslovens alminnelige regler

Årsregnskapet fastsatt av kompetent organ

Bekreftet av representant for selskapet: Ole Johan Ekeland
Dato for fastsettelse av årsregnskapet: 18.03.2025

Revisjon

Selskapet har besluttet at årsregnskapet
ikke skal revideres: Ja
Årsregnskapet er utarbeidet av ekstern
autorisert regnskapsfører: Ja
Ekstern autorisert regnskapsfører har i
løpet av regnskapsåret bistått ved den
løpende regnskapsføringen eller utført
andre tjenester for selskapet enn å
utarbeide årsregnskapet: Ja

Grunnlag for avgivelse

År 2024: Årsregnskap er elektronisk innlevert.
År 2023: Tall er hentet fra elektronisk innlevert årsregnskap fra 2024.

Det er ikke krav til at årsregnskapet m.v. som sendes til Regnskapsregisteret er undertegnet. Kontrollen på at dette er utført ligger hos revisor/enhetens øverste organ. Sikkerheten ivaretas ved at innsender har rolle/rettighet for innsending av årsregnskapet via Altinn, og ved at det bekreftes at årsregnskapet er fastsatt av kompetent organ.

Brønnøysundregistrene, 29.07.2025

Brønnøysundregistrene
Postadresse: Postboks 900, 8910 Brønnøysund
Telefon: 75 00 75 00
E-post: firmapost@brreg.no Internett: www.brreg.no
Organisasjonsnummer: 974 760 673



Organisasjonsnr: 979 185 588
LYNGDAL RECYCLING AS

RESULTATREGNSKAP

Beløp i: NOK	Note	2024	2023
RESULTATREGNSKAP			
Inntekter			
Leieinntekt		772 403	754 668
Sum inntekter		772 403	754 668
Kostnader			
Leiekostnad		572 403	554 668
Lønnskostnad	1	27 726	71 883
Avskrivning av driftsmidler og immaterielle eiendeler	2		
Annen driftskostnad		107 399	109 364
Sum kostnader		707 528	735 915
Driftsresultat		64 875	18 753
Finansinntekter og finanskostnader			
Annen finansinntekt		547	124
Sum finansinntekter		547	124
Netto finans		547	124
Resultat før skattekostnad		65 422	18 877
Skattekostnad på resultat	3	14 393	4 153
Årsresultat		51 029	14 724
Årsresultat etter minoritetsinteresser		51 029	14 724
Totalresultat		51 029	14 724
Overføringer og disponeringer			
Avsatt til annen egenkapital	4	51 029	14 724
Overført fra annen egenkapital	4		
Sum overføringer og disponeringer		51 029	14 724



Organisasjonsnr: 979 185 588
LYNGDAL RECYCLING AS

BALANSE

Beløp i: NOK	Note	2024	2023
BALANSE - EIENDELER			
Anleggsmidler			
Immaterielle eiendeler			
Utsatt skattefordel	3	144 710	159 103
Sum immaterielle eiendeler		144 710	159 103
Varige driftsmidler			
Tomter, bygninger o.a. fast eiendom	2	1	1
Sum varige driftsmidler		1	1
Sum anleggsmidler		144 711	159 104
Omløpsmidler			
Varer			
Fordringer			
Kundefordringer		772 403	896 175
Andre kortsiktige fordringer		883	
Sum fordringer		773 286	896 175
Bankinnskudd, kontanter og lignende			
Bankinnskudd, kontanter o. l.		487 570	439 195
Sum bankinnskudd, kontanter og lignende		487 570	439 195
Sum omløpsmidler		1 260 856	1 335 370
SUM EIENDELER		1 405 567	1 494 474
BALANSE - EGENKAPITAL OG GJELD			
Egenkapital			
Innskutt egenkapital			
Aksjekapital	4, 5	100 000	100 000
Annen innskutt egenkapital	4	500 250	500 250
Sum innskutt egenkapital		600 250	600 250
Opptjent egenkapital			
Annen egenkapital	4	100 438	49 409
Sum opptjent egenkapital		100 438	49 409
Sum egenkapital		700 688	649 660



Gjeld			
Langsiktig gjeld			
Utsatt skatt	3		
Annen langsiktig gjeld			
Sum langsiktig gjeld		0	0
Kortsiktig gjeld			
Leverandørgjeld		4 750	2 469
Betalbar skatt	3		
Skyldig offentlige avgifter			174 678
Annen kortsiktig gjeld		700 129	667 668
Sum kortsiktig gjeld		704 879	844 815
Sum gjeld		704 879	844 815
SUM EGENKAPITAL OG GJELD		1 405 567	1 494 474



Organisasjonsnr: 979 185 588
LYNGDAL RECYCLING AS

NOTEOPPLYSNINGER - SELSKAP - alle poster oppgitt i hele tall

Note

Antall årsverk i regnskapsåret
0.00

<u>Sum</u>	<u>Beløp</u>
------------	--------------

<u>Balanseført verdi 31.12.</u>	<u>Varige driftsmidler</u>	<u>Immaterielle eiend.</u>
---------------------------------	----------------------------	----------------------------

Konsernregnskap

Morselskapet sitt navn

Forretningskontor for morselskapet

Begrunnelse for at datterselskap er utelatt fra konsolideringen

<u>Samlet beløp - tilknyttet selskap</u>	<u>Årets</u>	<u>Fjorårets</u>
--	--------------	------------------

<u>Samlet beløp - foretak i samme konsern</u>	<u>Årets</u>	<u>Fjorårets</u>
---	--------------	------------------

<u>Samlet beløp - foretak i samme konsern</u>	<u>Årets</u>	<u>Fjorårets</u>
---	--------------	------------------

<u>Samlet beløp - felles kontrollert virksomhet</u>	<u>Årets</u>	<u>Fjorårets</u>
---	--------------	------------------

<u>Pantstillelse</u>	<u>Beløp</u>
----------------------	--------------

<u>Beholdning av egne aksjer</u>	<u>Antall</u>	<u>Pålydende</u>	<u>Andel av aksjek.</u>
----------------------------------	---------------	------------------	-------------------------



**PROTOKOLL FRA GENERALFORSAMLING
I
LYNGDAL RECYCLING AS**

Ordinær generalforsamling ble avholdt den 18.03.2025

Tilstede var ordfører Unni Nilsen Husøy på vegne av Lyngdal kommune
100 % av aksjene var således representert.

TIL BEHANDLING FORELÅ:

1. VALG AV MØTELEDER OG PERSONER TIL Å UNDERSKRIVE PROTOKOLLEN.

Unni Nilsen Husøy ble valgt til å lede møtet og til å underskrive protokollen.

2. GODKJENNELSE AV INNKALLINGEN

Det fremkom ingen bemerkninger til innkallelsen, og denne ble således godkjent.

3. REGNSKAP FOR 2024

Regnskapet for perioden ble presentert og gjennomgått sammen med noter.
Regnskapet ble enstemmig godtatt.

4. VALG AV STYRE

Styret ble gjenvalgt

5. EVENTUELT

Det forelå ikke flere saker til behandling og generalforsamlingen ble hevet og protokollen underskrevet.

Lyngdal, 18.03.2025

Unni Nilsen Husøy



Årsregnskap 2024 Lyngdal Recycling AS

Resultatregnskap
Balanse
Noter til regnskapet



Org.nr.: 979 185 588



RESULTATREGNSKAP

LYNGDAL RECYCLING AS

DRIFTSINNEKTER OG DRIFTSKOSTNADER	Note	2024	2023
Leieinntekt		772 403	754 668
Sum driftsinntekter		772 403	754 668
Leiekostnad		572 403	554 668
Lønnskostnad	1	27 726	71 883
Avskrivning av driftsmidler og immaterielle eiendeler	2	0	0
Annen driftskostnad		107 399	109 364
Sum driftskostnader		707 528	735 915
Driftsresultat		64 875	18 753
FINANSINNEKTER OG FINANSKOSTNADER			
Annen finansinntekt		547	124
Resultat av finansposter		547	124
Resultat før skattekostnad		65 422	18 877
Skattekostnad på resultat	3	14 393	4 153
Resultat		51 029	14 724
Årsresultat		51 029	14 724
OVERFØRINGER			
Avsatt til annen egenkapital	4	51 029	14 724
Sum overføringer		51 029	14 724



BALANSE

LYNGDAL RECYCLING AS

EIENDELER	Note	2024	2023
ANLEGGSMIDLER			
IMMATERIELLE EIENDELER			
Utsatt skattefordel	3	144 710	159 103
Sum immaterielle eiendeler		144 710	159 103
VARIGE DRIFTSMIDLER			
Tomter, bygninger o.a. fast eiendom	2	1	1
Sum varige driftsmidler		1	1
FINANSIELLE ANLEGGSMIDLER			
Sum anleggsmidler		144 711	159 104
OMLØPSMIDLER			
FORDRINGER			
Kundefordringer		772 403	896 175
Andre kortsiktige fordringer		883	0
Sum fordringer		773 286	896 175
Bankinnskudd, kontanter o.l.		487 570	439 195
Sum omløpsmidler		1 260 856	1 335 370
Sum eiendeler		1 405 567	1 494 474



BALANSE

LYNGDAL RECYCLING AS

EGENKAPITAL OG GJELD	Note	2024	2023
EGENKAPITAL			
INNSKUTT EGENKAPITAL			
Aksjekapital	4, 5	100 000	100 000
Annen innskutt egenkapital	4	500 250	500 250
Sum innskutt egenkapital		600 250	600 250
OPPTJENT EGENKAPITAL			
Annen egenkapital	4	100 438	49 409
Sum opptjent egenkapital		100 438	49 409
Sum egenkapital		700 688	649 660
GJELD			
KORTSIKTIG GJELD			
Leverandørgjeld		4 750	2 469
Skyldig offentlige avgifter		0	174 678
Annen kortsiktig gjeld		700 129	667 668
Sum kortsiktig gjeld		704 879	844 815
Sum gjeld		704 879	844 815
Sum egenkapital og gjeld		1 405 567	1 494 474

18.03.2025
Styret i Lyngdal Recycling AS

Thor Rudolf Danielsen
styreleder

Kristine Svindland Valborgland
styremedlem

Ole Johan Ekeland
styremedlem



Regnskapsprinsipper

Årsregnskapet er satt opp i samsvar med regnskapsloven og NRS 8 - God regnskapsskikk for små foretak.

DRIFTSINNETEKTER

Inntektsføring ved salg av varer skjer på leveringstidspunktet. Tjenester inntektsføres etter hvert som de leveres.

SKATT

Skattekostnaden i resultatregnskapet omfatter både periodens betalbare skatt og endring i utsatt skatt. Utsatt skatt er beregnet med 22% på grunnlag av de midlertidige forskjeller som eksisterer mellom regnskapsmessige og skattemessige verdier, samt ligningsmessig underskudd til fremføring ved utgangen av regnskapsåret. Skatteøkende og skattereduserende midlertidige forskjeller som reverserer eller kan reverseres i samme periode er utlignet og nettoført.

KLASSIFISERING OG VURDERING AV OMLØPSMIDLER

Omløpsmidler og kortsiktig gjeld omfatter normalt poster som forfaller til betaling innen ett år etter balansedagen, samt poster som knytter seg til varekretsløpet. Omløpsmidler vurderes til laveste verdi av anskaffelseskost og virkelig verdi.

FORDRINGER

Kundefordringer og andre fordringer oppføres til pålydende etter fradrag for avsetning til forventet tap. Avsetning til tap gjøres på grunnlag av en individuell vurdering av de enkelte fordringene.

Note 1 Lønnskostnader og ytelser, godtgjørelser til daglig leder, styret og revisor

Lønnskostnader	2024	2023
Styrehonorar	27 726	57 628
Arbeidsgiveravgift	0	14 255
Pensjonskostnader	0	0
Andre ytelser	0	0
Sum	27 726	71 883

Selskapet har i 2024 sysselsatt 0 årsverk.

PENSJONSFORPLIKTELSE

Selskapet er ikke pliktig til å ha tjenstepensjonsordning etter lov om obligatorisk tjenstepensjon.

Note 2 Anleggsmidler

	Fast eiendom	Sum
Anskaffelseskost pr. 01.01.2024	20 193 006	20 193 006
Tilgang kjøpte anleggsmidler	0	0
Anskaffelseskost 31.12.2024	20 193 006	20 193 006
Akkumulerte avskrivninger pr 31.12.2024	20 193 005	20 193 005
Bokført verdi pr. 31.12.2024	1	1
Årets avskrivninger	0	0
Levetid	20 år	

Driftsmidlene er i behold i selskapet men er pr 31.12 avskrevet til NOK 0.



Note 3 Skatt

Årets skattekostnad	2024	2023
Resultatført skatt på ordinært resultat:		
Betalbar skatt	0	0
Endring i utsatt skatt	14 393	4 153
Skattekostnad ordinært resultat	14 393	4 153
Skattepliktig inntekt:		
Resultat før skatt	65 422	18 877
Permanente forskjeller	0	0
Endring i midlertidige forskjeller	15 761	30 948
Anvendelse av fremførbart underskudd	-81 183	-49 825
Skattepliktig inntekt	0	0
Betalbar skatt i balansen:		
Betalbar skatt på årets resultat	0	0
Sum betalbar skatt i balansen	0	0

Skatteeffekten av midlertidige forskjeller og underskudd til fremføring som har gitt opphav til utsatt skatt og utsatte skattefordeler, spesifisert på typer av midlertidige forskjeller

	2024	2023	Endring
Varige driftsmidler	-151 318	-185 557	-34 239
Avsetninger mv	-100 000	-50 000	50 000
Sum	-251 318	-235 557	15 761
Akkumulert fremførbart underskudd	-406 457	-487 639	-81 183
Grunnlag for utsatt skattefordel	-657 774	-723 196	-65 422
Utsatt skattefordel (22 %)	-144 710	-159 103	-14 393

Note 4 Egenkapital

	Aksjekapital	Annen Innskutt EK	Annen EK	Sum EK
Pr. 01.01.2024	100 000	500 250	49 409	649 660
Årets resultat			51 029	51 029
Pr 31.12.2024	100 000	500 250	100 438	700 688



Note 5 Aksjonærer

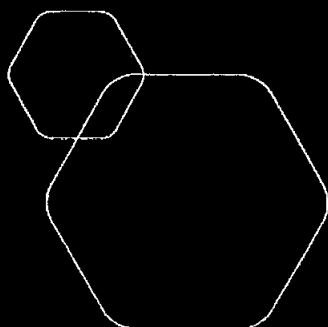
AKSJEKAPITALEN I LYNGDAL RECYCLING AS PR. 31.12 BESTÅR AV:

	Antall	Pålydende	Bokført
Ordinære aksjer	1 600	62,5	100 000
Sum	1 600		100 000

EIERSTRUKTUR

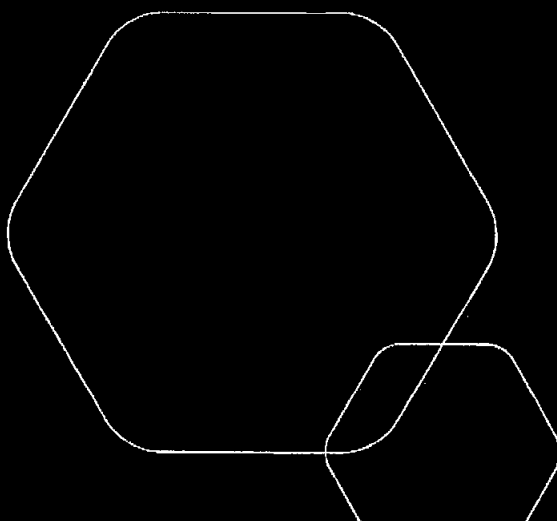
De største aksjonærene i % pr. 31.12 var:

	Ordinære	Eierandel	Stemmeandel
Lyngdal Kommune	1 600	100,0	100,0



Årsregnskap 2024
Lyngdal Recycling AS

Resultatregnskap
Balanse
Noter til regnskapet



Org.nr.: 979 185 588



RESULTATREGNSKAP

LYNGDAL RECYCLING AS

DRIFTSINTEKTER OG DRIFTSKOSTNADER	Note	2024	2023
Leieinntekt		772 403	754 668
Sum driftsinntekter		772 403	754 668
Leiekostnad		572 403	554 668
Lønnskostnad	1	27 726	71 883
Avskrivning av driftsmidler og immaterielle eiendeler	2	0	0
Annen driftskostnad		107 399	109 364
Sum driftskostnader		707 528	735 915
Driftsresultat		64 875	18 753
FINANSINTEKTER OG FINANSKOSTNADER			
Annen finansinntekt		547	124
Resultat av finansposter		547	124
Resultat før skattekostnad		65 422	18 877
Skattekostnad på resultat	3	14 393	4 153
Resultat		51 029	14 724
Årsresultat		51 029	14 724
OVERFØRINGER			
Avsatt til annen egenkapital	4	51 029	14 724
Sum overføringer		51 029	14 724



BALANSE

LYNGDAL RECYCLING AS

EIENDELER	Note	2024	2023
ANLEGGSMIDLER			
IMMATERIELLE EIENDELER			
Utsatt skattefordel	3	144 710	159 103
Sum immaterielle eiendeler		144 710	159 103
VARIGE DRIFTSMIDLER			
Tomter, bygninger o.a. fast eiendom	2	1	1
Sum varige driftsmidler		1	1
FINANSIELLE ANLEGGSMIDLER			
Sum anleggsmidler		144 711	159 104
OMLØPSMIDLER			
FORDRINGER			
Kundefordringer		772 403	896 175
Andre kortsiktige fordringer		883	0
Sum fordringer		773 286	896 175
Bankinnskudd, kontanter o.l.		487 570	439 195
Sum omløpsmidler		1 260 856	1 335 370
Sum eiendeler		1 405 567	1 494 474




BALANSE


LYNGDAL RECYCLING AS


EGENKAPITAL OG GJELD	Note	2024	2023
EGENKAPITAL			
INNSKUTT EGENKAPITAL			
Aksjekapital	4, 5	100 000	100 000
Annen innskutt egenkapital	4	500 250	500 250
Sum innskutt egenkapital		600 250	600 250
OPPTJENT EGENKAPITAL			
Annen egenkapital	4	100 438	49 409
Sum opptjent egenkapital		100 438	49 409
Sum egenkapital		700 688	649 660
GJELD			
KORTSIKTIG GJELD			
Leverandørgjeld		4 750	2 469
Skyldig offentlige avgifter		0	174 678
Annen kortsiktig gjeld		700 129	667 668
Sum kortsiktig gjeld		704 879	844 815
Sum gjeld		704 879	844 815
Sum egenkapital og gjeld		1 405 567	1 494 474

18.03.2025

Styret i Lyngdal Recycling AS


Thor Rudolf Danielsen
styreleder


Kristine Svindland Valborgland
styremedlem


Ole Johan Ekeland
styremedlem



Regnskapsprinsipper

Årsregnskapet er satt opp i samsvar med regnskapsloven og NRS 8 - God regnskapsskikk for små foretak.

DRIFTSINNTEKTER

Inntektsføring ved salg av varer skjer på leveringstidspunktet. Tjenester inntektsføres etter hvert som de leveres.

SKATT

Skattekostnaden i resultatregnskapet omfatter både periodens betalbare skatt og endring i utsatt skatt. Utsatt skatt er beregnet med 22% på grunnlag av de midlertidige forskjeller som eksisterer mellom regnskapsmessige og skattemessige verdier, samt ligningsmessig underskudd til fremføring ved utgangen av regnskapsåret. Skatteøkende og skattereduserende midlertidige forskjeller som reverserer eller kan reverseres i samme periode er utlignet og nettoført.

KLASSIFISERING OG VURDERING AV OMLØPSMIDLER

Omløpsmidler og kortsiktig gjeld omfatter normalt poster som forfaller til betaling innen ett år etter balansedagen, samt poster som knytter seg til varekretsløpet. Omløpsmidler vurderes til laveste verdi av anskaffelseskost og virkelig verdi.

FORDRINGER

Kundefordringer og andre fordringer oppføres til pålydende etter fradrag for avsetning til forventet tap. Avsetning til tap gjøres på grunnlag av en individuell vurdering av de enkelte fordringene.

Note 1 Lønnskostnader og ytelser, godtgjørelser til daglig leder, styret og revisor

Lønnskostnader	2024	2023
Styrehonorar	27 726	57 628
Arbeidsgiveravgift	0	14 255
Pensjonskostnader	0	0
Andre ytelser	0	0
Sum	27 726	71 883

Selskapet har i 2024 sysselsatt 0 årsverk.

PENSJONSFORPLIKTELSER

Selskapet er ikke pliktig til å ha tjenestepensjonsordning etter lov om obligatorisk tjenestepensjon.

Note 2 Anleggsmidler

	Fast eiendom	Sum
Anskaffelseskost pr. 01.01.2024	20 193 006	20 193 006
Tilgang kjøpte anleggsmidler	0	0
Anskaffelseskost 31.12.2024	20 193 006	20 193 006
Akkumulerte avskrivninger pr 31.12.2024	20 193 005	20 193 005
Bokført verdi pr. 31.12.2024	1	1
Årets avskrivninger	0	0
Levetid	20 år	

Driftsmidlene er i behold i selskapet men er pr 31.12 avskrevet til NOK 0.



Note 3 Skatt

Årets skattekostnad	2024	2023
Resultatført skatt på ordinært resultat:		
Betalbar skatt	0	0
Endring i utsatt skatt	14 393	4 153
Skattekostnad ordinært resultat	14 393	4 153
Skattepliktig inntekt:		
Resultat før skatt	65 422	18 877
Permanente forskjeller	0	0
Endring i midlertidige forskjeller	15 761	30 948
Anvendelse av fremførbart underskudd	-81 183	-49 825
Skattepliktig inntekt	0	0
Betalbar skatt i balansen:		
Betalbar skatt på årets resultat	0	0
Sum betalbar skatt i balansen	0	0

Skatteeffekten av midlertidige forskjeller og underskudd til fremføring som har gitt opphav til utsatt skatt og utsatte skattefordeler, spesifisert på typer av midlertidige forskjeller

	2024	2023	Endring
Varige driftsmidler	-151 318	-185 557	-34 239
Avsetninger mv	-100 000	-50 000	50 000
Sum	-251 318	-235 557	15 761
Akkumulert fremførbart underskudd	-406 457	-487 639	-81 183
Grunnlag for utsatt skattefordel	-657 774	-723 196	-65 422
Utsatt skattefordel (22 %)	-144 710	-159 103	-14 393

Note 4 Egenkapital

	Aksjekapital	Annen Innskutt EK	Annen EK	Sum EK
Pr. 01.01 2024	100 000	500 250	49 409	649 660
Årets resultat			51 029	51 029
Pr 31.12.2024	100 000	500 250	100 438	700 688



Note 5 Aksjonærer

AKSJEKAPITALEN I LYNGDAL RECYCLING AS PR. 31.12 BESTÅR AV:

	Antall	Pålydende	Bokført
Ordinære aksjer	1 600	62,5	100 000
Sum	1 600		100 000

EIERSTRUKTUR

De største aksjonærene i % pr. 31.12 var:

	Ordinære	Eierandel	Stemmeandel
Lyngdal Kommune	1 600	100,0	100,0