



ÅRSREGNSKAPET FOR REGNSKAPSÅRET 2021 - GENERELL INFORMASJON

Enheten

Organisasjonsnummer: 931 464 337
Organisasjonsform: Aksjeselskap
Foretaksnavn: F & H GROUP AS
Forretningsadresse: Drammensveien 147B
0277 OSLO

Regnskapsår

Årsregnskapets periode: 01.01.2021 - 31.12.2021

Konsern

Morselskap i konsern: Nei

Regnskapsregler

Regler for små foretak benyttet: Nei
Benyttet ved utarbeidelsen av årsregnskapet til selskapet: Regnskapslovens alminnelige regler

Årsregnskapet fastsatt av kompetent organ

Bekreftet av representant for selskapet: Kristian Schjøtz-Christiansen
Dato for fastsettelse av årsregnskapet: 08.04.2022

Grunnlag for avgivelse

År 2021: Årsregnskapet er elektronisk innlevert
År 2020: Tall er hentet fra elektronisk innlevert årsregnskap fra 2021

Det er ikke krav til at årsregnskapet m.v. som sendes til Regnskapsregisteret er undertegnet. Kontrollen på at dette er utført ligger hos revisor/enhetens øverste organ. Sikkerheten ivaretas ved at innsender har rolle/rettighet for innsending av årsregnskapet via Altinn, og ved at det bekreftes at årsregnskapet er fastsatt av kompetent organ.

Brønnøysundregistrene, 19.07.2023



Resultatregnskap

Beløp i: NOK	Note	2021	2020
RESULTATREGNSKAP			
Inntekter			
Salgsinntekt	10	277 214 739	231 295 330
Sum inntekter		277 214 739	231 295 330
Kostnader			
Varekostnad	10	228 985 540	193 230 398
Lønnskostnad	1, 8	17 304 123	12 144 637
Avskrivning av driftsmidler og immaterielle eiendeler	2	983 040	591 906
Annen driftskostnad	1, 10	18 148 707	14 036 671
Sum kostnader		265 421 409	220 003 612
Driftsresultat		11 793 330	11 291 717
Finansinntekter og finanskostnader			
Renteinntekt fra foretak i samme konsern	9	17 347	
Annen renteinntekt		17 707	62 290
Annen finansinntekt		2 250 307	709 775
Sum finansinntekter		2 285 362	772 064
Rentekostnad til foretak i samme konsern	9		48 099
Annen rentekostnad		12 964	2 337
Annen finanskostnad		2 371 321	2 879 580
Sum finanskostnader		2 384 285	2 930 016
Netto finans		-98 924	-2 157 951
Ordinært resultat før skattekostnad		11 694 406	9 133 766
Skattekostnad på ordinært resultat	3	-789 637	2 338 764
Ordinært resultat etter skattekostnad		12 484 043	6 795 002
Årsresultat		12 484 043	6 795 002
Årsresultat etter minoritetsinteresser		12 484 043	6 795 002
Totalresultat		12 484 043	6 795 002



Resultatregnskap

Beløp i: NOK	Note	2021	2020
Overføringer og disponeringer			
Avsatt til annen egenkapital		12 484 043	6 795 002
Sum overføringer og disponeringer	4	12 484 043	6 795 002



Balanse

Beløp i: NOK	Note	2021	2020
BALANSE - EIENDELER			
Anleggsmidler			
Immaterielle eiendeler			
Utsatt skattefordel	3	976 552	186 915
Goodwill	2	454 757	928 421
Sum immaterielle eiendeler		1 431 309	1 115 336
Varige driftsmidler			
Driftsløsøre, inventar o.a. utstyr		2 449 307	1 444 806
Sum varige driftsmidler	2	2 449 307	1 444 806
Finansielle anleggsmidler			
Lån til foretak i samme konsern	9		
Sum anleggsmidler		3 880 616	2 560 142
Omløpsmidler			
Varer			
Lager av varer og annen beholdning	11	2 691 392	661 071
Sum varer		2 691 392	661 071
Fordringer			
Kundefordringer		55 142 401	43 861 213
Kundefordringer på selskap i samme konsern	9	26 322 776	16 940 180
Andre kortsiktige fordringer		414 127	892 706
Sum fordringer		81 879 303	61 694 099
Bankinnskudd, kontanter og lignende			
Bankinnskudd, kontanter o.l.	6	1 415 320	2 122 739
Sum bankinnskudd, kontanter og lignende		1 415 320	2 122 739
Sum omløpsmidler		85 986 015	64 477 909
SUM EIENDELER		89 866 631	67 038 051



Balanse

Beløp i: NOK	Note	2021	2020
BALANSE - EGENKAPITAL OG GJELD			
Egenkapital			
Innskutt egenkapital			
Aksjekapital	5	510 000	510 000
Overkurs		1 662 263	976 000
Annen innskutt egenkapital		4 412 251	4 412 251
Sum innskutt egenkapital	4	6 584 514	5 898 251
Opptjent egenkapital			
Annen egenkapital		12 786 434	302 391
Sum opptjent egenkapital	4	12 786 434	302 391
Sum egenkapital		19 370 949	6 200 642
Gjeld			
Langsiktig gjeld			
Utsatt skatt	3		
Annen langsiktig gjeld			
Langsiktig konserngjeld	9		
Sum langsiktig gjeld		0	0
Kortsiktig gjeld			
Gjeld til kredittinstitusjoner		1 631 810	
Leverandørgjeld	9	44 888 156	24 932 963
Betalbar skatt	3		
Skyldig offentlige avgifter		7 756 236	4 149 978
Kortsiktig konserngjeld	9	9 798 361	24 289 352
Annen kortsiktig gjeld		6 421 119	7 465 116
Sum kortsiktig gjeld		70 495 682	60 837 409
Sum gjeld		70 495 682	60 837 409
SUM EGENKAPITAL OG GJELD		89 866 631	67 038 051



Brønnøysundregistrene

ÅRSREGNSKAP FOR REGNSKAPSÅRET 2021 - GENERELL INFORMASJON

Journalnummer: 2022 210109

Enheten

Organisasjonsnummer: 931 464 337
Organisasjonsform: Aksjeselskap
Foretaksnavn: F & H GROUP AS
Forretningsadresse: Drammensveien 147B
0277 OSLO

Regnskapsår

Årsregnskapets periode: 01.01.2021 - 31.12.2021

Konsern

Morselskap i konsern: Nei

Regnskapsregler

Regler for små foretak benyttet: Nei
Benyttet ved utarbeidelsen av
årsregnskapet til selskapet: Regnskapslovens alminnelige regler
Har utarbeidet 'land-for-land' rapport: Ja

Årsregnskapet fastsatt av kompetent organ

Bekreftet av representant for selskapet: Kristian Schjøtz-Christiansen
Dato for fastsettelse av årsregnskapet: 08.04.2022

Grunnlag for avgivelse

År 2021: Årsregnskap er elektronisk innlevert.
År 2020: Tall er hentet fra elektronisk innlevert årsregnskap fra 2021.

Det er ikke krav til at årsregnskapet m.v. som sendes til Regnskapsregisteret er undertegnet. Kontrollen på at dette er utført ligger hos revisor/enhetens øverste organ. Sikkerheten ivaretas ved at innsender har rolle/rettighet for innsending av årsregnskapet via Altinn, og ved at det bekreftes at årsregnskapet er fastsatt av kompetent organ.

Brønnøysundregistrene, 05.05.2022



Organisasjonsnr: 931 464 337
F & H GROUP AS

RESULTATREGNSKAP

Beløp i: NOK	Note	2021	2020
RESULTATREGNSKAP			
Inntekter			
Salgsinntekt	10	277 214 739	231 295 330
Sum inntekter		277 214 739	231 295 330
Kostnader			
Varekostnad	10	228 985 540	193 230 398
Lønnskostnad	1, 8	17 304 123	12 144 637
Avskrivning av driftsmidler og immaterielle eiendeler	2	983 040	591 906
Annen driftskostnad	1, 10	18 148 707	14 036 671
Sum kostnader		265 421 409	220 003 612
Driftsresultat		11 793 330	11 291 717
Finansinntekter og finanskostnader			
Renteinntekt fra foretak i samme konsern	9	17 347	
Annen renteinntekt		17 707	62 290
Annen finansinntekt		2 250 307	709 775
Sum finansinntekter		2 285 362	772 064
Rentekostnad til foretak i samme konsern	9		48 099
Annen rentekostnad		12 964	2 337
Annen finanskostnad		2 371 321	2 879 580
Sum finanskostnader		2 384 285	2 930 016
Netto finans		-98 924	-2 157 951
Ordinært resultat før skattekostnad		11 694 406	9 133 766
Skattekostnad på ordinært resultat	3	-789 637	2 338 764
Ordinært resultat etter skattekostnad		12 484 043	6 795 002
Årsresultat		12 484 043	6 795 002
Årsresultat etter minoritetsinteresser		12 484 043	6 795 002
Totalresultat		12 484 043	6 795 002
Overføringer og disponeringer			
Avsatt til annen egenkapital		12 484 043	6 795 002



Sum overføringer og disponeringer	4	12 484 043	6 795 002
--------------------------------------	---	------------	-----------



Organisasjonsnr: 931 464 337
F & H GROUP AS

BALANSE

Beløp i: NOK	Note	2021	2020
BALANSE - EIENDELER			
Anleggsmidler			
Immaterielle eiendeler			
Utsatt skattefordel	3	976 552	186 915
Goodwill	2	454 757	928 421
Sum immaterielle eiendeler		1 431 309	1 115 336
Varige driftsmidler			
Driftsløsøre, inventar o. a. utstyr			
Sum varige driftsmidler	2	2 449 307	1 444 806
Finansielle anleggsmidler			
Lån til foretak i samme konsern			
	9		
Sum anleggsmidler		3 880 616	2 560 142
Omløpsmidler			
Varer			
Lager av varer og annen beholdning			
	11	2 691 392	661 071
Sum varer		2 691 392	661 071
Fordringer			
Kundefordringer			
		55 142 401	43 861 213
Kundefordringer på selskap i samme konsern			
	9	26 322 776	16 940 180
Andre kortsiktige fordringer			
		414 127	892 706
Sum fordringer		81 879 303	61 694 099
Bankinnskudd, kontanter og lignende			
Bankinnskudd, kontanter o. l.			
	6	1 415 320	2 122 739
Sum bankinnskudd, kontanter og lignende		1 415 320	2 122 739
Sum omløpsmidler		85 986 015	64 477 909
SUM EIENDELER		89 866 631	67 038 051

BALANSE - EGENKAPITAL OG GJELD

Egenkapital
Innskutt egenkapital



Aksjekapital	5	510 000	510 000
Overkurs		1 662 263	976 000
Annen innskutt egenkapital		4 412 251	4 412 251
Sum innskutt egenkapital	4	6 584 514	5 898 251
Opptjent egenkapital			
Annen egenkapital		12 786 434	302 391
Sum opptjent egenkapital	4	12 786 434	302 391
Sum egenkapital		19 370 949	6 200 642
Gjeld			
Langsiktig gjeld			
Utsatt skatt	3		
Annen langsiktig gjeld			
Langsiktig konserngjeld	9		
Sum langsiktig gjeld		0	0
Kortsiktig gjeld			
Gjeld til			
kredittinstitusjoner		1 631 810	
Leverandørgjeld	9	44 888 156	24 932 963
Betalbar skatt	3		
Skyldig offentlige avgifter		7 756 236	4 149 978
Kortsiktig konserngjeld	9	9 798 361	24 289 352
Annen kortsiktig gjeld		6 421 119	7 465 116
Sum kortsiktig gjeld		70 495 682	60 837 409
Sum gjeld		70 495 682	60 837 409
SUM EGENKAPITAL OG GJELD		89 866 631	67 038 051



Organisasjonsnr: 931 464 337
F & H GROUP AS

NOTEOPPLYSNINGER - SELSKAP - alle poster oppgitt i hele tall

Note

Antall aksjer og aksjeeiere

Note

1

Antall årsverk i regnskapsåret

Virksomheten har hatt følgende antall årsverk:
14.40

Omløpsmidler Startdato Sluttdato Endring

Skattemessig fremf.undersk. Startdato Sluttdato Endring

Kortsiktig gjeld Startdato Sluttdato Endring



Årsregnskap 2021

F & H Group AS

Resultatregnskap
Balanse
Kontantstrøm
Noter til regnskapet

Org.nr.: 931 464 337



Resultatregnskap

F & H Group AS

Driftsinntekter og driftskostnader	Note	2021	2020
Salgsinntekt	10	277 214 739	231 295 330
Sum driftsinntekter		<u>277 214 739</u>	<u>231 295 330</u>
Varekostnad	10	228 985 540	193 230 398
Lønnskostnad	1, 8	17 304 123	12 144 637
Avskrivning av driftsmidler og immaterielle eiendeler	2	983 040	591 906
Annen driftskostnad	1, 10	18 148 707	14 036 671
Sum driftskostnader		<u>265 421 409</u>	<u>220 003 612</u>
Driftsresultat		<u>11 793 330</u>	<u>11 291 717</u>
Finansinntekter og finanskostnader			
Renteinntekt fra foretak i samme konsern	9	17 347	0
Annen renteinntekt		17 707	62 290
Annen finansinntekt		2 250 307	709 775
Rentekostnad til foretak i samme konsern	9	0	48 099
Annen rentekostnad		12 964	2 337
Annen finanskostnad		2 371 321	2 879 580
Resultat av finansposter		<u>-98 924</u>	<u>-2 157 951</u>
Ordinært resultat før skattekostnad		<u>11 694 406</u>	<u>9 133 766</u>
Skattekostnad på ordinært resultat	3	-789 637	2 338 764
Årsresultat		<u>12 484 043</u>	<u>6 795 002</u>
Overføringer			
Avsatt til annen egenkapital		12 484 043	6 795 002
Sum overføringer	4	<u>12 484 043</u>	<u>6 795 002</u>



Balanse F & H Group AS

Eiendeler	Note	2021	2020
Anleggsmidler			
<i>Immaterielle eiendeler</i>			
Utsatt skattefordel	3	976 552	186 915
Goodwill	2	454 757	928 421
Sum immaterielle eiendeler		1 431 309	1 115 336
<i>Varige driftsmidler</i>			
Driftsløsøre, inventar o.a. utstyr		2 449 307	1 444 806
Sum varige driftsmidler	2	2 449 307	1 444 806
Sum anleggsmidler		3 880 616	2 560 142
Omløpsmidler			
<i>Varer</i>			
Lager av varer og annen beholdning	11	2 691 392	661 071
Sum varer		2 691 392	661 071
<i>Fordringer</i>			
Kundefordringer		55 142 401	43 861 213
Kundefordringer på selskap i samme konsern	9	26 322 776	16 940 180
Andre kortsiktige fordringer		414 127	892 706
Sum fordringer		81 879 303	61 694 099
<i>Bankinnskudd, kontanter o.l</i>			
Bankinnskudd, kontanter o.l.	6	1 415 320	2 122 739
Sum bankinnskudd, kontanter o.l		1 415 320	2 122 739
Sum omløpsmidler		85 986 015	64 477 909
Sum eiendeler		89 866 631	67 038 051




Balanse


F & H Group AS

Egenkapital og gjeld	Note	2021	2020
Egenkapital			
<i>Innskutt egenkapital</i>			
Aksjekapital	5	510 000	510 000
Overkurs		1 662 263	976 000
Annen innskutt egenkapital		4 412 251	4 412 251
Sum innskutt egenkapital	4	6 584 514	5 898 251
<i>Opptjent egenkapital</i>			
Annen egenkapital		12 786 434	302 391
Sum opptjent egenkapital	4	12 786 434	302 391
Sum egenkapital		19 370 949	6 200 642
Gjeld			
<i>Kortsiktig gjeld</i>			
Gjeld til kredittinstitusjoner		1 631 810	0
Leverandørgjeld		7 414 590	5 133 802
Leverandørgjeld til selskap i samme konsern	9	37 473 566	19 799 161
Skyldig offentlige avgifter		7 756 236	4 149 978
Kortsiktig konserngjeld	9	9 798 361	24 289 352
Annen kortsiktig gjeld		6 421 119	7 465 116
Sum kortsiktig gjeld		70 495 682	60 837 409
Sum gjeld		70 495 682	60 837 409
Sum egenkapital og gjeld		89 866 631	67 038 051


Oslo, 08.04.2022
Styret i F & H Group AS




Knud Lomborg
styreleder



Morten Hansen
styremedlem



Kåre Fleim Dehn
styremedlem



Geir Spiten
daglig leder



Indirekte kontantstrøm

F & H Group AS

	Note	2021	2020
Kontantstrømmer fra operasjonelle aktiviteter			
Resultat før skattekostnad	3	11 694 406	9 133 766
Tap/gevinst ved salg av anleggsmidler		0	90 178
Ordinære avskrivninger		983 040	591 906
Endring i varelager		-2 030 321	161 096
Endring i kundefordringer		-20 663 784	-28 854 460
Endring i leverandørgjeld		19 955 193	9 614 442
Endring i andre tidsavgrensingsposter		-11 452 631	3 822 382
Netto kontantstrøm fra operasjonelle aktiviteter		-1 514 096	-5 440 691
Kontantstrømmer fra investeringsaktiviteter			
Utbetalinger ved kjøp av varige driftsmidler		1 511 396	1 425 987
Netto kontantstrøm fra investeringsaktiviteter		-1 511 396	-1 425 987
Kontantstrømmer fra finansieringsaktiviteter			
Netto endring i kassekreditt		1 631 810	0
Innbetalinger av egenkapital		686 263	0
Netto kontantstrøm fra finansieringsaktiviteter		2 318 073	0
Netto endring i kontanter og kontantekvivalenter		-707 419	-6 866 678
Beh. av kont. og kontantekvivalenter ved per. begynnelse		2 122 739	8 989 416
Beh. av kont. og kontantekvivalenter ved per. slutt		1 415 320	2 122 739



Noter til regnskapet 2021

Regnskapsprinsipper

Årsregnskapet er satt opp i samsvar med regnskapsloven og god regnskapsskikk for øvrige foretak. Forutsetningen om fortsatt drift er lagt til grunn ved utarbeidelsen av årsregnskapet.

Bruk av estimater

Utarbeidelse av regnskap i samsvar med regnskapsloven krever bruk av estimater. Videre krever anvendelse av selskapets regnskapsprinsipper at ledelsen må utøve skjønn. Områder som i stor grad inneholder slike skjønnsmessige vurderinger, høy grad av kompleksitet, eller områder hvor forutsetninger og estimater er vesentlige for årsregnskapet, er beskrevet i notene.

Salgsinntekter

Inntekter ved salg av varer og tjenester vurderes til virkelig verdi av vedlaget, netto etter fradrag for merverdiavgift, returer, rabatter og andre avslag.

Salg av varer inntektsføres når risiko og kontroll i all hovedsak er overført kjøperen. Med risiko menes eiendelens gevinst og tapspotensiale mens kontroll defineres som beslutnings og råderett. Erfaringsstall anvendes for å estimere og regnskapsføre avsetninger for kvantumsrabatter og retur på salgstidspunktet.

Klassifisering og vurdering av balanseposter

Eiendeler bestemt til varig eie eller bruk er klassifisert som anleggsmidler. Anleggsmidler er vurdert til anskaffelseskost. Omløpsmidler og kortsiktig gjeld omfatter normalt poster som forfaller til betaling innen ett år etter balansedagen, samt poster som knytter seg til varekretsløpet. Omløpsmidler vurderes til laveste verdi av anskaffelseskost og antatt virkelig verdi.

Fordringer klassifiseres som omløpsmidler hvis de skal tilbakebetales i løpet av ett år. For gjeld er analoge kriterier lagt til grunn. Første års avdrag på langsiktige fordringer og langsiktig gjeld klassifiseres likevel ikke som omløpsmiddel og kortsiktig gjeld. Enkelte poster er vurdert etter andre regler. Postene det gjelder vil være blant de postene som omhandles nedenfor.

Immaterielle eiendeler

Utgifter til egen utvikling av immaterielle eiendeler kostnadsføres løpende. Utgifter til andre immaterielle eiendeler balanseføres i den grad det kan identifiseres en fremtidig økonomisk fordel knyttet til utvikling av en identifiserbar immateriell eiendel og utgiftene kan måles pålitelig. I motsatt fall kostnadsføres slike utgifter løpende. Balanseført utvikling avskrives lineært over økonomisk levetid.

Varige driftsmidler

Varige driftsmidler balanseføres og avskrives lineært til restverdi over driftsmidlenes forventede utnyttbare levetid. Ved endring i avskrivningsplan fordeles virkningen over gjenværende avskrivningstid ("knekkpunktmetoden"). Vedlikehold av driftsmidler kostnadsføres løpende. Påkostninger eller forbedringer tillegges driftsmidlets kostpris og avskrives i takt med driftsmidlet. Skillet mellom vedlikehold og påkostning/forbedring regnes i forhold til driftsmidlets stand ved kjøp av driftsmidlet. Tomter avskrives ikke.

Leide (leasede) driftsmidler balanseføres som driftsmidler hvis leiekontrakten anses som finansiell. Utgifter til leie av øvrige driftsmidler kostnadsføres som operasjonell. Forskuddsbetalinger balanseføres som forskuddsbetalt kostnad, og fordeles over leieperioden.

Nedskrivning av anleggsmidler

Ved indikasjon på at balanseført verdi av et anleggsmiddel er høyere enn virkelig verdi, foretas det test for verdifall. Testen foretas for det laveste nivå av anleggsmidler som har selvstendige kontantstrømmer. Hvis balanseført verdi er høyere enn både salgsverdi og gjenvinnbart beløp, foretas det nedskrivning til det høyeste av salgsverdi og gjenvinnbart beløp. Gjenvinnbart beløp er det høyeste av netto salgsverdi og bruksverdi. Bruksverdi er nåverdi av fremtidige kontantstrømmer knyttet til eiendelen. Tidligere nedskrivninger, med unntak for nedskrivning av goodwill, reverseres hvis grunnlaget for nedskrivningen ikke lenger er til stede.



Noter til regnskapet 2021

Varer

Lager av innkjøpte varer er vurdert til det laveste av anskaffelseskost etter FIFO-prinsippet, og netto salgsverdi.

Fordringer

Kundefordringer og andre fordringer er oppført i balansen til pålydende etter fradrag for avsetning til forventet tap. Avsetning for tap gjøres på grunnlag av individuelle vurderinger av de enkelte fordringene. I tillegg gjøres det for øvrige kundefordringer en uspesifisert avsetning for å dekke antatt tap.

Pensjoner

Forsikrede pensjonsforpliktelser knyttet til ytelsesordninger balanseføres ikke. Alle innbetalinger til forsikringsselskapet og pensjonspremiefond kostnadsføres.

Innskuddsplaner

Ved innskuddsplaner betaler selskapet innskudd til et forsikringsselskap. Selskapet har ingen ytterligere betalingsforpliktelse etter at innskuddene er betalt. Innskuddene regnskapsføres som lønnskostnad. Eventuelle forskuddsbetalte innskudd balanseføres som eiendel (pensjonsmidler) i den grad innskuddet kan refunderes eller redusere framtidige innbetalinger.

Skatt

Skattekostnaden i resultatregnskapet omfatter både periodens betalbare skatt og endring i utsatt skatt. Utsatt skatt beregnes med 22 % på grunnlag av de midlertidige forskjeller som eksisterer mellom regnskapsmessige og skattemessige verdier, samt eventuelt ligningsmessig underskudd til fremføring ved utgangen av regnskapsåret. Skatteøkende og skattereduserende midlertidige forskjeller som reverserer eller kan reversere i samme periode er utlignet og nettoført. Utsatt skatt på merverdier i forbindelse med oppkjøp av datterselskap blir ikke utlignet.

Oppføring av utsatt skattefordel på netto skattereduserende forskjeller som ikke er utlignet og underskudd til fremføring, er begrunnet med antatt fremtidig inntjening. Utsatt skattefordel som kan balanseføres og utsatt skatt er oppført netto i balansen.

Valuta

Fordringer og gjeld i utenlandsk valuta vurderes etter kursen ved regnskapsårets slutt. Kursgevinster og kurstap knyttet til varesalg og varekjøp i utenlandsk valuta føres som salgsinntekter og varekostnad.

Kontantstrømoppstilling

Kontantstrømoppstillingen utarbeides etter den indirekte metoden. Kontanter og kontantekvivalenter omfatter kontanter, bankinnskudd og andre kortsiktige likvide plasseringer som umiddelbart og med uvesentlig kursrisiko kan konverteres til kjente kontantbeløp og med gjenværende løpetid mindre enn tre måneder fra anskaffelsesdato.

Fusjon

Selskapet har i løpet av 2021 fusjonert med søsterselskapet Bastian AS til regnskapsmessig og skattemessig kontinuitet. Fusjonen gjennomføres med regnskapsmessig virkning fra og med den 01.01.21. Fusjonen er regulert av aksjelovens § 13-24 jf. § 13-1 flg., fusjon uten vederlag mellom to aksjeselskaper som er heleid av samme eier. F & H Group AS overtar i sin helhet eiendeler, rettigheter og forpliktelser fra søsterselskapet Bastian AS.



Noter til regnskapet 2021

Note 1 Lønnskostnader, antall ansatte, godtgjørelser, lån til ansatte mm

Lønnskostnader	2021	2020
Lønninger	13 977 797	9 531 635
Arbeidsgiveravgift	2 235 094	1 592 943
Pensjonskostnader	848 836	758 513
Andre ytelser	242 395	261 546
Sum	17 304 123	12 144 637

Gjennomsnittlig antall årsverk sysselsatt i regnskapsåret

	20,1	14
--	------	----

Ytelser til ledende personer	Daglig leder	Styret
Lønn	1 628 375	0
Pensjonsutgifter	61 500	0
Annen godtgjørelse	7 609	0
Sum	1 697 484	0

Det er ikke gitt lån/sikkerhetsstillelse til daglig leder, styrets leder eller andre nærstående parter.

OTP

Selskapet er pliktig til å ha tjenstepensjonsordning etter lov om obligatorisk tjenstepensjon. Selskapets pensjonsordninger tilfredsstiller kravene i denne lov.

Revisor

Kostnadsført honorar til revisor for 2021 utgjør kr 119 085,- ekskl.mva.

Lovpålagt revisjon	103 085
Utarbeidelse av årsregnskap og ligningspapir	16 000
Sum honorar til revisor	119 085

Note 2 Varige driftsmidler

	Goodwill	Driftsløsøre, inventar o.l.	Totalt
Anskaffelseskost 01.01	7 105 024	2 887 956	9 992 980
Tilgang	0	1 511 396	1 511 396
Avgang	0	0	0
Anskaffelseskost 31.12	7 105 024	4 399 351	11 504 375
Akk. av-/nedskrivninger 31.12	6 650 267	1 950 045	8 600 312
Balanseført verdi 31.12	454 757	2 449 307	2 904 064

Årets avskrivninger

	473 664	509 376	983 040
--	---------	---------	---------

Avskrivningsplan	Lineær	Lineær
Økonomisk levetid	15 år	3-10 år

Goodwill avskrives over 15 år da dette vurderes å være brukstid, basert på erfaringer fra tilsvarende forretningsområder.

Leieforpliktelser	16 197 579
-------------------	------------



Noter til regnskapet 2021

Note 3 Skatt

Årets skattekostnad	2021	2020
Resultatført skatt på ordinært resultat:		
Betalbar skatt	0	1 831 249
Endring i utsatt skattefordel	-789 637	507 515
Skattekostnad ordinært resultat	-789 637	2 338 764
Skattepliktig inntekt:		
Ordinært resultat før skatt	11 694 406	9 133 766
Permanente forskjeller	60 884	94 896
Endring i midlertidige forskjeller	-781 843	1 643 082
Avgitt konsernbidrag	0	-8 323 860
Anvendelse av fremførbart underskudd	-10 973 448	-2 547 883
Skattepliktig inntekt	0	1
Betalbar skatt i balansen:		
Betalbar skatt på årets resultat	0	1 831 249
Betalbar skatt på avgitt konsernbidrag	0	-1 831 249
Sum betalbar skatt i balansen	0	0

Skatteeffekten av midlertidige forskjeller og underskudd til fremføring som har gitt opphav til utsatt skatt og utsatte skattefordeler, spesifisert på typer av midlertidige forskjeller

	2021	2020	Endring
Varige driftsmidler	524 785	725 061	200 276
Varebeholdning	-502 111	0	502 111
Fordringer	-126 811	-1 293 830	-1 167 019
Gevinst - og tapskonto	53 248	66 560	13 312
Avsetninger mv	-322 114	-652 637	-330 523
Sum	-373 003	-1 154 846	-781 843
Akkumulert fremførbart underskudd	-4 065 869	-15 039 317	-10 973 448
Grunnlag for utsatt skattefordel	-4 438 872	-16 194 163	-11 755 291
Utsatt skattefordel (22 %)	-976 552	-3 562 716	-2 586 164

Selskapet har i løpet av 2021 fusjonert med søsterselskapet Bastian AS til regnskapsmessig og skattemessig kontinuitet. Fusjonen har regnskapsmessig virkning fra 01.01.21. 2020-tallene vil derfor avvike mot tilsvarende note i fjorårsregnskapet.

Note 4 Egenkapital

	Aksjekapital	Overkurs	Annen innskutt egenkapital	Annen egenkapital	Sum egenkapital
Pr. 01.01	510 000	976 000	4 412 251	302 391	6 200 642
Nettoeffekt av fusjon med Bastian AS	0	686 263	0	0	686 263
Årets resultat	0	0	0	12 484 043	12 484 043
Pr 31.12	510 000	1 662 263	4 412 251	12 786 434	19 370 949



Noter til regnskapet 2021

Note 5 Aksjonærer

Aksjekapitalen i F & H Group AS pr. 31.12 består av:

	Antall	Pålydende	Bokført
Ordinære aksjer	510	1 000,00	510 000
Sum		510	510 000

Eierstruktur

De største aksjonærene i % pr. 31.12 var:

	Ordinære	Eierandel	Stemmeandel
F & H A/S (Danmark)	510	100,0	100,0
Totalt antall aksjer	510	100,0	100,0

Note 6 Bankinnskudd

Selskapets bunde midler for selskapets skattetrekk var ved årsslutt NOK 806 349.

Note 7 Pantstillelser og garantier

Selskapet inngår i F&H konsernets konsernkontosystem i SEB. Deltagende selskaper er solidarisk ansvarlig for innvilget kassekreditt, dog begrenset oppad til MDKK 335. Totalt benyttede trekkrettigheter samlet for konsernet pr 31.12.21 utgjør MDKK 265. Totale trekkrettigheter for F&H konsernet utgjør MDKK 350, inkludert sesongfasilitet.

Note 8 Pensjonskostnader, -midler og -forpliktelser

Foretaket er pliktig til å ha tjenstepensjonsordning etter lov om obligatorisk tjenstepensjon, og har pensjonsordning som tilfredsstiller kravene i denne loven.

Selskapet har en innskuddsbasert pensjonsordning som omfatter 13 personer. Innbetalt til ordningen i 2021 utgjør kr 206 699.

Selskapet har i tillegg en ytelsesbasert pensjonsordning som omfatter 5 personer. Ordningen gir rett til definerte fremtidige ytelser. Disse er i hovedsak avhenging av antall opptjeningsår, lønnsnivå ved oppnådd pensjonsalder og størrelsen på ytelsene fra folketrygden. Forpliktelsene er fondert gjennom et forsikringsselskap. Innbetalt premie til ordningen i 2021 utgjør kr 616 736



Noter til regnskapet 2021

Note 9 Mellomværende med selskap i samme konsern

Fordringer	2021	2020
Kundefordringer på selskap i samme konsern	26 322 776	16 940 180
Gjeld	2021	2020
Leverandørgjeld til selskap i samme konsern	37 473 566	19 799 161
Kortsiktig gjeld til selskap i samme konsern	9 798 361	24 289 352
Sum konserngjeld	47 271 927	44 088 513

Mellomværende renteberegnes.

Note 10 Transaksjoner med nærstående parter

Ytelser til ledende ansatte er omtalt i note 1, og mellomværende med konsernselskaper er omtalt i note 9.

Selskapets transaksjoner med nærstående parter	2021	2020
Salg av varer og tjenester:		
Salg av varer: Tilknyttede selskaper	118 828 266	120 612 758
Kjøp av varer og tjenester:		
Kjøp av varer: Morselskap	160 939 176	146 336 551
Kjøp av tjenester: Morselskap (administrative tjenester)	43 576 585	21 838 064
Sum kjøp av varer og tjenester	204 515 761	168 174 615

Note 11 Varer

Innkjøpte ferdigvarer	2021	2020
Varebeholdning til anskaffelseskost	3 193 503	661 071
Ukuransavsetning	-502 111	0
Sum balanseført verdi	2 691 392	661 071



Munkedamsveien 45
Postboks 1704 Vika
0121 Oslo
www.bdo.no

Uavhengig revisors beretning

Til generalforsamlingen i F & H Group AS

Konklusjon

Vi har revidert årsregnskapet til F & H Group AS.

Årsregnskapet består av:

- Balanse per 31. desember 2021,
- Resultatregnskap 2021
- Kontantstrømoppstilling for regnskapsåret avsluttet per 31. desember 2021
- Noter til årsregnskapet, herunder et sammendrag av viktige regnskapsprinsipper.

Etter vår mening:

- Oppfyller årsregnskapet gjeldende lovkrav, og
- Gir årsregnskapet et rettviseende bilde av selskapets finansielle stilling per 31. desember 2021 og av dets resultat og kontantstrømmer for regnskapsåret i samsvar med regnskapslovens regler og god regnskapsskikk i Norge.

Grunnlag for konklusjonen

Vi har gjennomført revisjonen i samsvar med de internasjonale revisjonsstandardene International Standards on Auditing (ISA-ene). Våre oppgaver og plikter i henhold til disse standardene er beskrevet nedenfor under Revisors oppgaver og plikter ved revisjonen av årsregnskapet. Vi er uavhengige av selskapet slik det kreves i lov, forskrift og International Code of Ethics for Professional Accountants (inkludert internasjonale uavhengighetsstandarder) utstedt av the International Ethics Standards Board for Accountants (IESBA-reglene), og vi har overholdt våre øvrige etiske forpliktelser i samsvar med disse kravene. Innhentet revisjonsbevis er etter vår vurdering tilstrekkelig og hensiktsmessig som grunnlag for vår konklusjon.

Annen informasjon

Styret og daglig leder (ledelsen) er ansvarlig for annen informasjon. Annen informasjon består av årsberetningen. Vår konklusjon om årsregnskapet ovenfor dekker ikke annen informasjon.

I forbindelse med revisjonen av årsregnskapet er det vår oppgave å lese annen informasjon. Formålet er å vurdere hvorvidt det foreligger vesentlig inkonsistens mellom annen informasjon og årsregnskapet og den kunnskap vi har opparbeidet oss under revisjonen av årsregnskapet, eller hvorvidt informasjon i annen informasjon ellers fremstår som vesentlig feil. Vi har plikt til å rapportere dersom annen informasjon fremstår som vesentlig feil. Vi har ingenting å rapportere i så henseende.

Konklusjon om årsberetningen

Basert på kunnskapen vi har opparbeidet oss i revisjonen, mener vi at årsberetningen

- er konsistent med årsregnskapet og
- inneholder de opplysninger som skal gis i henhold til gjeldende lovkrav.

Styret og daglig leders ansvar for årsregnskapet

Styret og daglig leder (ledelsen) er ansvarlig for å utarbeide årsregnskapet og for at det gir et rettviseende bilde i samsvar med regnskapslovens regler og god regnskapsskikk i Norge. Ledelsen er også ansvarlig for slik intern kontroll som den finner nødvendig for å kunne utarbeide et årsregnskap som ikke inneholder vesentlig feilinformasjon, verken som følge av misligheter eller utilsiktede feil.



Ved utarbeidelsen av årsregnskapet må ledelsen ta standpunkt til selskapets evne til fortsatt drift og opplyse om forhold av betydning for fortsatt drift. Forutsetningen om fortsatt drift skal legges til grunn for årsregnskapet så lenge det ikke er sannsynlig at virksomheten vil bli avvirket.

Revisors oppgaver og plikter ved revisjonen av årsregnskapet

Vårt mål er å oppnå betryggende sikkerhet for at årsregnskapet som helhet ikke inneholder vesentlig feilinformasjon, verken som følge av misligheter eller utilsiktede feil, og å avgi en revisjonsberetning som inneholder vår konklusjon. Betryggende sikkerhet er en høy grad av sikkerhet, men ingen garanti for at en revisjon utført i samsvar med lov, forskrift og god revisjonsskikk i Norge, herunder ISA-ene, alltid vil avdekke vesentlig feilinformasjon som eksisterer. Feilinformasjon kan oppstå som følge av misligheter eller utilsiktede feil. Feilinformasjon blir vurdert som vesentlig dersom den enkeltvis eller samlet med rimelighet kan forventes å påvirke økonomiske beslutninger som brukerne foretar basert på årsregnskapet.

For videre beskrivelse av revisors oppgaver og plikter vises det til:
<https://revisorforeningen.no/revisjonsberetninger>

BDO AS

Roger Telle-Hansen
statsautorisert revisor
(elektronisk signert)

Penneo Dokumentnøkkel: VCD2A-MM6AC-57K2G-F3007-X7WCH-54NN7



PENNEO

Signaturene i dette dokumentet er juridisk bindende. Dokument signert med "Penneo"™ - sikker digital signatur.
De signerende parter sin identitet er registrert, og er listet nedenfor.

"Med min signatur bekrefter jeg alle datoer og innholdet i dette dokument."

Roger Rostadmo Telle-Hansen

Partner

På vegne av: BDO AS

Serienummer: 9578-5992-4-2934763

IP: 188.95.xxx.xxx

2022-04-08 17:04:29 UTC



Penneo Dokumentnøkkel: VCD2A-MM6AC-57K2G-F3007-X7W0H-54NN7

Dokumentet er signert digitalt, med **Penneo.com**. Alle digitale signatur-data i dokumentet er sikret og validert av den datamaskin-utregnede hash-verdien av det opprinnelige dokument. Dokumentet er låst og tids-stemplet med et sertifikat fra en betrodd tredjepart. All kryptografisk bevis er integrert i denne PDF, for fremtidig validering (hvis nødvendig).

Hvordan bekrefter at dette dokumentet er originalen?

Dokumentet er beskyttet av ett Adobe CDS sertifikat. Når du åpner dokumentet i

Adobe Reader, skal du kunne se at dokumentet er sertifisert av **Penneo e-signature service <penneo@penneo.com>**. Dette garanterer at innholdet i dokumentet ikke har blitt endret.

Det er lett å kontrollere de kryptografiske beviser som er lokalisert inne i dokumentet, med Penneo validator - <https://penneo.com/validate>



ÅRSBERETNING 2021 FOR F&H Group AS

Virksomhetens art og hvor den drives

Virksomhetsområdet til F&H Group AS er salg av kitchen-living-dining produkter, med lokalisering på Skøyen, Oslo. Selskapet er en del av Canica-konsernet.

Styret mener at årsregnskapet gir et rettviseende bilde av selskapets eiendeler og gjeld, finansielle stilling og resultat.

Utviklingen i året

Selskapet leverte i 2021 en samlet omsetning på 277,2 mNOK. Sammenlignet med fjoråret, er omsetningen dermed økt med 45,9 mNOK eller hva svarer til en vekst på 19,8%. Driftsresultatet er økt fra 11,3 mNOK i 2020 til 11,8 mNOK i 2021 mens resultatet etter skatt, er økt fra 6,8 mNOK til 12,5 mNOK. Pr. Statusdagen utgjorde selskapets egenkapital 19,4 mNOK og den samlede balansesum utgjorde 89,9 mNOK

Selskapets resultat for året anses av ledelsen for meget tilfredsstillende.

Fortsatt drift

I samsvar med regnskapslovens § 3-3a bekreftes det at forutsetningen om fortsatt drift er til stede og er lagt til grunn ved utarbeidelsen av regnskapet.

Fremtidig utvikling

Selskapet forventer å fortsette sin positive utvikling i 2022. Estimatenes for Q1 understøtter disse forventninger. Selskapets nye kontorfasiliteter på Skøyen er velfungerende og synergieffektene fra fusjonen med Bastian AS er fullt implementert. Selskapet står dermed godt rustet for fremtiden.

Fusjon

01.01.2021 fusjonerte selskapet med Bastian AS. F&H Group AS vil bli det fortsettende selskap.

Risiko

Selskapet er utsatt for vanlig markedsmessig risiko i forhold til tap på kunder samt endring på rente- og valutaforhold. Selskapet har velfungerende prosedyrer for overvåkning av alle tre parametre. Selskapet vurderer videre likviditeten som tilfredsstillende og likviditetsrisikoen som begrenset.

Arbeidsmiljø

Arbeidsmiljøet anses som godt. Totalt sykefravær har vært 87 dager siste år, som utgjør omtrent 1,86 % av total arbeidstid i året. Det har ikke blitt rapportert om skader eller ulykker på arbeidsplassen.

Selskapet har som mål å være en arbeidsplass der det råder full likestilling mellom kvinner og menn. Medarbeiderstaben fordeler seg med 72% kvinner og 28% menn.

Ytre miljø

Virksomhetens bransje medfører verken forurensning eller utslipp som kan være til skade for det ytre miljø.

Forskning og utvikling

Virksomheten har ikke hatt forsknings- eller utviklingsaktiviteter i 2021.

Årets resultatdisponering

Selskapet hadde et overskudd på kr. 12.484.043 i 2021 som er disponert som følger:


Avsatt til annen egenkapital	<u>12.484.043</u>
Sum overført	<u>12.484.043</u>




Andre forhold

Det har etter det styret kjenner til ikke inntruffet hendelser etter regnskapsårets utgang som har betydning for selskapets stilling og resultat.


I styret for F&H Group AS
Skøyen, 08.04.2022




Knud Lomborg
styrets leder



Kåre Heini Dehn
styremedlem



Geir Spiten
daglig leder/styremedlem



Morten Hansen
Styremedlem