



ÅRSREGNSKAPET FOR REGNSKAPSÅRET 2022 - GENERELL INFORMASJON

Enheten

Organisasjonsnummer: 991 692 800
Organisasjonsform: Aksjeselskap
Foretaksnavn: HELGELAND SMOLT AS
Forretningsadresse: Sundsfjord
8120 NYGÅRDSJØEN

Regnskapsår

Årsregnskapets periode: 01.01.2022 - 31.12.2022

Konsern

Morselskap i konsern: Nei

Regnskapsregler

Regler for små foretak benyttet: Nei
Benyttet ved utarbeidelsen av årsregnskapet til selskapet: Regnskapslovens alminnelige regler

Årsregnskapet fastsatt av kompetent organ

Bekreftet av representant for selskapet: Tor-Arne Gransjøen
Dato for fastsettelse av årsregnskapet: 19.06.2023

Grunnlag for avgivelse

År 2022: Årsregnskapet er elektronisk innlevert
År 2021: Tall er hentet fra elektronisk innlevert årsregnskap fra 2022

Det er ikke krav til at årsregnskapet m.v. som sendes til Regnskapsregisteret er undertegnet. Kontrollen på at dette er utført ligger hos revisor/enhetens øverste organ. Sikkerheten ivaretas ved at innsender har rolle/rettighet for innsending av årsregnskapet via Altinn, og ved at det bekreftes at årsregnskapet er fastsatt av kompetent organ.

Brønnøysundregistrene, 30.06.2024



Resultatregnskap

Beløp i: NOK	Note	2022	2021
RESULTATREGNSKAP			
Inntekter			
Salgsinntekt	1, 2	305 470 716	311 082 145
Sum inntekter		305 470 716	311 082 145
Kostnader			
Endring i beholdning av varer under tilvirkning og ferdig tilvirkede varer	3	-8 939 513	-504 536
Varekostnad	2	172 419 186	144 466 312
Lønnskostnad	4, 5	34 621 753	32 497 058
Avskrivning av driftsmidler	6	50 156 637	46 697 801
Nedskrivning av varige driftsmidler og immaterielle eiendeler	6		
Annen driftskostnad	4	42 938 727	41 729 513
Sum kostnader		291 196 790	264 886 147
Driftsresultat		14 273 926	46 195 998
Finansinntekter og finanskostnader			
Annen renteinntekt	7	188 078	322 035
Annen finansinntekt	7	469 944	509 557
Sum finansinntekter		658 022	831 593
Annen rentekostnad	7	12 050 062	4 786 880
Annen finanskostnad	7	186 643	279 423
Sum finanskostnader		12 236 705	5 066 303
Netto finans		-11 578 683	-4 234 710
Ordinært resultat før skattekostnad		2 695 243	41 961 288
Skattekostnad	8	627 513	9 201 949
Ordinært resultat etter skattekostnad		2 067 730	32 759 339
Årsresultat	9	2 067 730	32 759 339
Årsresultat etter minoritetsinteresser		2 067 730	32 759 339



Resultatregnskap

Beløp i: NOK	Note	2022	2021
Totalresultat		2 067 730	32 759 339
Overføringer og disponeringer			
Avsatt til annen egenkapital		2 067 730	32 759 339
Overført fra annen egenkapital			-1
Sum overføringer og disponeringer		2 067 730	32 759 338



Balanse

Beløp i: NOK	Note	2022	2021
BALANSE - EIENDELER			
Anleggsmidler			
Immaterielle eiendeler			
Varige driftsmidler			
Tomter, bygninger o.a. fast eiendom	6	598 578 689	479 484 555
Maskiner og anlegg	6	148 432 530	164 385 428
Driftsløsøre, inventar o.a. utstyr	6	247 934	263 870
Sum varige driftsmidler	10	747 259 152	644 133 852
Finansielle anleggsmidler			
Investering i datterselskap	11		
Investering i annet foretak i samme konsern	11		
Investeringer i tilknyttet selskap	11	1 200 000	1 200 000
Investeringer i aksjer og andeler	11		
Obligasjoner	10, 12	1 650 000	1 000 000
Andre langsiktige fordringer	10	25 000	26 667
Sum finansielle anleggsmidler		2 875 000	2 226 667
Sum anleggsmidler		750 134 152	646 360 519
Omløpsmidler			
Varer			
Sum varer	3, 10	113 291 863	111 739 039
Fordringer			
Kundefordringer	10, 12	37 798 559	25 266 082
Andre kortsiktige fordringer		1 908 166	290 986
Sum fordringer		39 706 725	25 557 068
Investeringer			
Aksjer og andeler i foretak i samme konsern	11		
Bankinnskudd, kontanter og lignende			
Bankinnskudd, kontanter o.l.	13	1 287 275	93 487 143
Sum bankinnskudd, kontanter og lignende		1 287 275	93 487 143



Balanse

Beløp i: NOK	Note	2022	2021
Sum omløpsmidler		154 285 863	230 783 249
SUM EIENDELER		904 420 016	877 143 768
BALANSE - EGENKAPITAL OG GJELD			
Egenkapital			
Innskutt egenkapital			
Aksjekapital	9, 14	136 850 000	136 850 000
Overkurs	9	71 550 000	71 550 000
Annen innskutt egenkapital	9		
Sum innskutt egenkapital		208 400 000	208 400 000
Opptjent egenkapital			
Annen egenkapital	9	150 942 557	148 874 827
Udisponert resultat			1
Udekket tap	9		
Sum opptjent egenkapital		150 942 557	148 874 828
Sum egenkapital		359 342 557	357 274 828
Gjeld			
Langsiktig gjeld			
Utsatt skatt	8	35 070 500	34 442 987
Sum avsetninger for forpliktelser		35 070 500	34 442 987
Annen langsiktig gjeld			
Gjeld til kredittinstitusjoner	10	434 000 000	319 500 000
Øvrig langsiktig gjeld	10		
Sum annen langsiktig gjeld		434 000 000	319 500 000
Sum langsiktig gjeld		469 070 500	353 942 987
Kortsiktig gjeld			
Gjeld til kredittinstitusjoner		26 766 212	76 848 804
Leverandørgjeld	12	40 782 443	59 766 659
Betalbar skatt	8		10 983 723



Balanse

Beløp i: NOK	Note	2022	2021
Skyldig offentlige avgifter		6 443 169	8 080 343
Annen kortsiktig gjeld		2 015 135	10 246 425
Sum kortsiktig gjeld		76 006 959	165 925 954
Sum gjeld		545 077 459	519 868 941
SUM EGENKAPITAL OG GJELD		904 420 016	877 143 768



[Admincontrol](#)

List of Signatures Page 1/1

Årsregnskap Helgeland Smolt 2022.pdf

Name	Method	Signed at
Tveiten, Ørjan Mortveit	BANKID_MOBILE	2023-05-31 21:02 GMT+02
Aasjord, Tom Eirik	BANKID_MOBILE	2023-05-31 11:56 GMT+02
Meland, Jacob Palmer	BANKID_MOBILE	2023-05-31 10:02 GMT+02
Lorentsen, Kjell Arild	BANKID	2023-05-31 08:35 GMT+02
Olsen, Aksel Owe	BANKID	2023-05-31 08:23 GMT+02
Gransjøen, Tor-Arne	BANKID_MOBILE	2023-06-04 19:03 GMT+02
Hjartåker, Bjørn Helge	BANKID_MOBILE	2023-06-02 10:41 GMT+02



This file is sealed with a digital signature. The seal is a guarantee for the authenticity of the document.

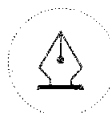
External reference: B1B84C0F566146FB849FB2965E9C11E9



Årsregnskap 2022 Helgeland Smolt AS

Styrets årsberetning
Resultatregnskap
Balanse
Kontantstrømoppstilling
Noter til regnskapet

Org.nr.: 991 692 800



This file is sealed with a digital signature.
The seal is a guarantee for the authenticity
of the document.

Document ID:
B1B84C0F566146FB849FB2965E9C11E9



Helgeland Smolt AS

Organisasjonsnummer 991 692 800

ÅRSBERETNING FOR 2022

Virksomhetens art og lokalisering

Selskapets formål er drive med landbasert oppdrett av settefisk og delta i selskaper tilknyttet dette. Helgeland Smolt AS ble stiftet i 2007 som Sundsfjord Smolt. Gjennom fusjon i 2018 mellom tidligere Helgeland Smolt og Sundsfjord Smolt, ble navnet endret til Helgeland Smolt. Hovedkontoret ligger i Sundsfjord i Gildeskål kommune.

Redegjørelsen for åpenhetsloven kan finnes på Helgeland Smolt sin Facebook-side.

Rettvisende oversikt over utviklingen, resultatet og foretakets stilling

Årsresultatet i selskapet var kr. 2 695 243. Skattekostnaden i Helgeland Smolt AS var kr. 627 513. Selskapets total kapital utgjør kr. 904 420 016, og egenkapitalandelen er 39,7 %. I 2021 var den 40,7%.

Avskrivningene utgjør totalt 50,1 MNOK i 2022 og fordeles på bygninger hhv 20,3 MNOK, tekniske installasjoner 0,1 MNOK og maskiner og anlegg på 29,7 MNOK.

Styret mener at årsregnskapet gir et riktig bilde av selskapets eiendeler og gjeld, dets finansielle stilling og resultat.

For øvrig er det, etter det styret kjenner til, ikke inntrådt forhold etter regnskapsårets utgang som har betydning for vurdering av selskapets stilling og resultat.

Likviditet

Selskapets likviditet er etter styrets vurdering god, med betydelige potensielle reserver (kassakreditt og avtaler om andre kreditter). Det ansees ikke å være behov for særskilte tiltak for forbedringer.

Fortsatt drift

Styret og daglig leder mener det er riktig å legge forutsetningen for fortsatt drift av selskapet til grunn for avleggelsen av årsregnskapet.

Forskning og utvikling

Selskapet deltar som eier i selskapet Salten Marine Resource sammen med andre aktører der en bygger opp kapasitet til å motta fiskeslam fra selskapets smoltproduksjon.

Hendelser etter balansedato

Det er ingen hendelser etter balansedato som påvirker selskapets økonomiske stilling.

Framtidig utvikling

Selskapets produksjon er innrettet mot leveranse av smolt til selskapet eiere samt eventuell overskuddsproduksjon på spotmarked. Selskapet jobber for tiden med prosjektering av 1-2 nye smoltanlegg.



This file is sealed with a digital signature.
The seal is a guarantee for the authenticity
of the document.

Document ID:
B1B84C0F566146FB849FB2965E9C11E9



Som følge av en verdenssituasjon med mye usikkerhet har prisene økt vesentlig på flere av innsatsfaktorene gjennom 2021 og 2022. Utsalgsprisene er i 2023 også justert opp.

Styret presiserer at det alltid vil hefte usikkerhet knyttet til uttalelser om fremtidig utvikling.

Omsetning og kontantstrøm

Omsetningen i selskapet gikk ned fra 311,0 MNOK i 2021 til 305,5 MNOK i 2022.

Helgeland Smolt har en negativ kontantstrøm knyttet til operasjonelle aktiviteter i 2022 på -5,1 MNOK (101,6 MNOK i 2021). Selskapet hadde i 2022 større investeringer knyttet til ferdigstillingen av ny veksthall i Sundsfjord, og det er satt i gang et forarbeid ifb. nytt smoltanlegg.

Netto endring i kontanter og kontantekvivalenter i året er - 92,2 MNOK.

Finansiell risiko

Markedsrisiko: Salg av smolt er et nasjonalt produkt, og prisen varierer etter snittvekt og attributter i forhold til gen-markører. Salget foregår i norske kroner, og dette medfører ingen valutarisiko. Selskapet har ingen valutasikringer ettersom selskapet ikke er direkte eksponert for dette.

Renterisiko: Selskapets rentebærende gjeld har flytende rente, siden styret ikke anser renterisikoen som betydelig. Det er forventet noe økte renter i 2023.

Kreditrisiko: Helgeland Smolt har tett og fortløpende oppfølging av kundefordringene. Selskapet har over årene hatt meget beskjedne tap på fordringer.

Forslag til anvendelse av årets resultat:

Styret foreslår følgende anvendelse av årets resultat på kr. 2 067 760

Overføring til annen egenkapital: kr. 2 067 730.

Arbeidsmiljø

Styret og daglig leder vurderer arbeidsmiljøet til å være godt. Sykefraværet i bedriften var 6,4 % i 2022, mot 7,6% i 2021.

Det er i 2022 registrert 2 fraværsskader. I 2021 hadde selskapet også to fraværsskader.

Likestilling:

I Helgeland Smolt er det full likestilling mellom kvinner og menn. Det skal ikke forekomme forskjellsbehandling verken på grunn av kjønn, etnisitet eller funksjonsnedsettelse - i saker som gjelder for eksempel lønn, avansement og rekruttering. Av selskapets 40 ansatte er 18 kvinner. Det er ingen kvinner blant styrets 6 medlemmer. Arbeidstidsordningene i selskapet er ulike for ulike stillinger, men er uavhengig av kjønn.

Ytre miljø

Selskapet forurenser ikke det ytre miljø på en måte som krever spesielle tiltak.



This file is sealed with a digital signature.
The seal is a guarantee for the authenticity
of the document.

Document ID:
B1B84C0F566146FB849FB2965E9C11E9



Nygårdsjøen, 21.04.2023

Tom Eirik Aasjord
Styreleder

Bjørn Helge Hjartåker

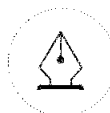
Kjell Arild Lorentsen

Ørjan Tveiten

Jacob Meland

Aksel Owe Olsen

Tor-Arne Gransjøen
daglig leder



This file is sealed with a digital signature.
The seal is a guarantee for the authenticity
of the document.

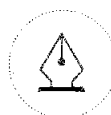
Document ID:
B1B84C0F566146FB849FB2965E9C11E9



Helgeland Smolt AS

RESULTATREGNSKAP 01.01. - 31.12.

	Note	2022	2021
Salgsinntekt	1, 2	305 470 716	311 082 145
Sum driftsinntekter		305 470 716	311 082 145
Varekostnad	2	172 419 186	144 466 312
End. beh. varer u.tilv. og ferdigvarer	3	-8 939 513	-504 536
Lønnskostnad	4, 5	34 621 753	32 497 058
Avskrivning av driftsmidler	6	50 156 637	46 697 801
Annen driftskostnad	4	42 938 727	41 729 513
Sum driftskostnader		291 196 790	264 886 147
Driftsresultat		14 273 926	46 195 998
Annen renteinntekt	7	188 078	322 035
Annen finansinntekt	7	469 944	509 557
Annen rentekostnad	7	12 050 062	4 786 880
Annen finanskostnad	7	186 643	279 423
Resultat av finansposter		-11 578 683	-4 234 710
Resultat før skattekostnad		2 695 243	41 961 288
Skattekostnad	8	627 513	9 201 949
Årsresultat	9	2 067 730	32 759 339
<i>Disponering (dekning) av årsresultatet</i>			
Avsatt til annen egenkapital		2 067 730	32 759 339
Overført fra annen egenkapital		0	1
Sum disponert (dekket)		2 067 730	32 759 338



**Helgeland Smolt AS**

BALANSE PR. 31.12.

	Note	2022	2021
EIENDELER			
Anleggsmidler			
Varige driftsmidler			
Tomter, bygninger o.a. fast eiendom	6	598 578 689	479 484 555
Maskiner og anlegg	6	148 432 530	164 385 428
Driftsløsøre, inventar o.a. utstyr	6	247 934	263 870
Sum varige driftsmidler	10	747 259 152	644 133 852
Finansielle anleggsmidler			
Investeringer i tilknyttet selskap	11	1 200 000	1 200 000
Lån til datterselskap	10, 12	1 650 000	1 000 000
Andre langsiktige fordringer	10	25 000	26 667
Sum finansielle anleggsmidler		2 875 000	2 226 667
Sum anleggsmidler		750 134 152	646 360 519
Omløpsmidler			
Lager av varer og annen beholdning	3, 10	113 291 863	111 739 039
Fordringer			
Kundefordringer	10, 12	37 798 559	25 266 082
Andre kortsiktige fordringer		1 908 166	290 986
Sum fordringer		39 706 725	25 557 068
Bankinnskudd, kontanter o.l.	13	1 287 275	93 487 143
Sum omløpsmidler		154 285 863	230 783 249
SUM EIENDELER		904 420 016	877 143 768

Helgeland Smolt AS

Side 3



This file is sealed with a digital signature.
The seal is a guarantee for the authenticity
of the document.

Document ID:
B1B84C0F566146FB849FB2965E9C11E9

**Helgeland Smolt AS**

BALANSE PR. 31.12.

	Note	2022	2021
EGENKAPITAL OG GJELD			
EGENKAPITAL			
Innskutt egenkapital			
Aksjekapital	9, 14	136 850 000	136 850 000
Overkurs	9	71 550 000	71 550 000
Sum innskutt egenkapital		208 400 000	208 400 000
Opptjent egenkapital			
Annen egenkapital	9	150 942 557	148 874 827
Udisponert resultat		0	1
Sum opptjent egenkapital		150 942 557	148 874 828
Sum egenkapital		359 342 557	357 274 828
GJELD			
Avsetning for forpliktelses			
Utsatt skatt	8	35 070 500	34 442 987
Sum avsetning for forpliktelses		35 070 500	34 442 987
Annen langsiktig gjeld			
Gjeld til kredittinstitusjoner	10	434 000 000	319 500 000
Sum annen langsiktig gjeld		434 000 000	319 500 000
Kortsiktig gjeld			
Gjeld til kredittinstitusjoner		26 766 212	76 848 804
Leverandørgjeld	12	40 782 443	59 766 659
Betalbar skatt	8	0	10 983 723
Skyldig offentlige avgifter		6 443 169	8 080 343
Annen kortsiktig gjeld		2 015 135	10 246 425
Sum kortsiktig gjeld		76 006 959	165 925 954
Sum gjeld		545 077 459	519 868 941
SUM EGENKAPITAL OG GJELD		904 420 016	877 143 768

Helgeland Smolt AS

Side 4



This file is sealed with a digital signature.
The seal is a guarantee for the authenticity
of the document.

Document ID:
B1B84C0F566146FB849FB2965E9C11E9



Helgeland Smolt AS

BALANSE PR. 31.12.

Nygårdsjøen,
Styret i Helgeland Smolt AS

Tor-Arne Gransjøen
daglig leder

Tom Eirik Aasjord
styreleder

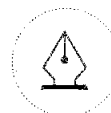
Kjell Arild Lorentsen
styremedlem

Jacob Palmer Meland
styremedlem

Ørjan Mortveit Tveiten
styremedlem

Aksel Owe Olsen
styremedlem

Bjørn Helge Hjartåker
styremedlem



This file is sealed with a digital signature.
The seal is a guarantee for the authenticity
of the document.

Document ID:
B1B84C0F566146FB849FB2965E9C11E9



Helgeland Smolt AS

Kontantstrømoppstilling

	2022	2021
Kontantstrømmer fra operasjonelle aktiviteter		
Resultat før skattekostnad	2 695 243	41 961 288
Periodens betalte skatt	-10 983 723	-2 513 070
Avskrivninger	50 156 637	46 697 801
Endring i varelager	-1 552 824	-8 954 387
Endring i kundefordringer	-12 532 477	-5 058 135
Endring i leverandørgjeld	-21 834 216	16 325 848
Endring i andre tidsavgrensningsposter	-11 102 326	13 174 555
Netto kontantstrøm fra operasjonelle aktiviteter	-5 153 686	101 633 900
Kontantstrømmer fra investeringsaktiviteter		
Utbetalinger ved kjøp av varige driftsmidler	-150 815 257	-163 322 333
Innbetalinger på lånefordring konsern (korts./langs.)	0	7 200 000
Utbetalinger på lånefordring konsern (korts./langs.)	-650 000	0
Innbetalinger på andre lånefordringer (korts./langs.)	1 667	50 000
Netto kontantstrøm fra investeringsaktiviteter	-151 463 590	-156 072 333
Kontantstrømmer fra finansieringsaktiviteter		
Innbetalinger ved opptak av ny langsiktig gjeld	434 000 000	67 973 805
Utbetalinger ved nedbetaling av langsiktig gjeld	-319 500 000	0
Netto endring i kasskreditt	-50 082 592	0
Netto kontantstrøm fra finansieringsaktiviteter	64 417 408	67 973 805
Netto endring i kontanter og kontantekvivalenter	-92 199 868	13 535 372
Beholdning av kontanter og kontantekvivalenter ved periodens begynnelse	93 487 143	79 951 771
Beholdning av kontanter og kontantekvivalenter ved periodens slutt	1 287 275	93 487 143
Denne består av:		
Bankinnskudd m.v.	1 287 275	93 487 143



This file is sealed with a digital signature.
The seal is a guarantee for the authenticity
of the document.

Document ID:
B1B84C0F566146FB849FB2965E9C11E9

Regnskapsprinsipper

Årsregnskapet er satt opp i samsvar med regnskapslovens bestemmelser og god regnskapsskikk.

Bruk av estimater

I utarbeidelse av årsregnskapet har man brukt estimater og forutsetninger som har påvirket resultatregnskapet og verdsettelsen av eiendeler og gjeld, samt usikre eiendeler og forpliktelser på balansedagen i henhold til god regnskapsskikk. Områder som i stor grad inneholder slike skjønsmessige vurderinger, høy grad av kompleksitet, eller områder hvor forutsetninger og estimater er vesentlige for årsregnskapet, er beskrevet i notene.

Inntekter

Inntektsføring ved salg av varer og tjenester vurderes til virkelig verdi av vederlaget, netto etter fradrag for merverdiavgift, returer og andre avslag. Salg av varer resultatføres når selskapet har levert sine produkter til kunden og det ikke er uoppfylte forpliktelser som kan påvirke kundens aksept av levering. Levering er ikke foretatt før produktene er sent til avtalt sted og risiko for tap og ukurans er overført til kunden. Erfaringstall anvendes for å estimere og regnskapsføre avsetninger for kvantumsrabatter og retur på salgstidspunktet.

Skatt

Skattekostnaden i resultatregnskapet omfatter både periodens betalbare skatt og endring i utsatt skatt. Utsatt skatt er beregnet med 22% på grunnlag av de midlertidige forskjeller som eksisterer mellom regnskapsmessige og skattemessige verdier, samt ligningsmessig underskudd til fremføring ved utgangen av regnskapsåret. Skatteøkende og skattereduserende midlertidige forskjeller som reverserer eller kan reverseres i samme periode er utlignet og nettoført. Netto utsatt skattefordel balanseføres i den grad det er sannsynlig at denne kan bli utnyttet.

Klassifisering av balanseposter

Eiendeler bestemt til varig eie eller bruk klassifiseres som anleggsmidler. Eiendeler som er tilknyttet varekretsløpet klassifiseres som omløpsmidler. Fordringer for øvrig klassifiseres som omløpsmidler hvis de skal tilbakebetales innen ett år. For gjeld legges analoge kriterier til grunn. Første års avdrag på langsiktige fordringer og langsiktig gjeld klassifiseres likevel ikke som omløpsmiddel og kortsiktig gjeld.

Anskaffelseskost

Anskaffelseskost for eiendeler omfatter kjøpssummen, med fradrag for bonuser, rabatter og lignende, og med tillegg for kjøpsutgifter (frakt, toll, offentlige avgifter som ikke refunderes og andre direkte kjøpsutgifter). Ved kjøp i utenlandsk valuta balanseføres eiendelen til kursen på transaksjonstidspunktet. For varige driftsmidler og immaterielle eiendeler omfatter anskaffelseskost også direkte utgifter for å klargjøre eiendelen for bruk, for eksempel utgifter til testing av eiendelen.

Varige driftsmidler

Tomter avskrives ikke. Andre varige driftsmidler balanseføres og avskrives lineært til restverdi over driftsmidlenes forventede utnyttbare levetid. Ved endring i avskrivningsplan fordeles virkningen over gjenværende avskrivningstid ("knekkpunktmetoden"). Vedlikehold av driftsmidler kostnadsføres løpende som driftskostnader. Påkostninger og forbedringer tillegges driftsmidlets kostpris og avskrives i takt med driftsmidlet. Skillet mellom vedlikehold og påkostning/forbedring regnes i forhold til driftsmidlets stand på anskaffelsestidspunktet. Leide (leasede) driftsmidler balanseføres som driftsmidler hvis leiekontrakten anses som finansiell.

Datterselskap og tilknyttet selskap

Datterselskap og tilknyttede selskaper vurderes etter kostmetoden i selskapsregnskapet. Investeringen er vurdert til anskaffelseskost for aksjene med mindre nedskrivning har vært nødvendig. Det er foretatt nedskrivning til virkelig verdi når verdifall skyldes årsaker som ikke kan forventes å være forbigående og det må anses nødvendig etter god regnskapsskikk. Nedskrivninger er reversert når grunnlaget for nedskrivning ikke lenger er til stede.



This file is sealed with a digital signature. The seal is a guarantee for the authenticity of the document.

Document ID:
B1B84C0F566146FB849FB2965E9C11E9



Utbytte, konsernbidrag og andre utdelinger fra datterselskap er inntektsført samme år som det er avsatt i givers regnskap. Overstiger utbytte / konsernbidraget andelen av opptjent resultat etter anskaffelsestidspunktet, representerer den overskytende del tilbakebetaling av investert kapital, og utdelingene er fratrukket investeringens verdi i balansen til morselskapet.

Varer

Varer er vurdert til det laveste av anskaffelseskost og netto salgsverdi. Netto salgsverdi er estimert salgspris ved ordinær drift etter fradrag for beregnede nødvendige utgifter for gjennomføring av salget. Anskaffelseskost inkluderer utgifter påløpt ved anskaffelse av varene og kostnader for å bringe varene til nåværende plassering og tilordnes ved bruk av FIFO - prinsippet.

Fordringer

Kundefordringer og andre fordringer oppføres til pålydende etter fradrag for avsetning til forventet tap. Avsetning til tap gjøres på grunnlag av en individuell vurdering av de enkelte fordringene. For øvrige kundefordringer utføres en uspesifisert avsetning for å dekke forventet tap på krav.

Pensjoner - Innskuddsbasert ordning

Kostnaden til innskuddsbasert pensjonsordning tilsvarer periodens premie til forsikringsselskapet.

Kontantstrømoppstilling

Kontantstrømoppstillingen er utarbeidet etter den indirekte metoden. Kontanter og kontantekvivalenter omfatter kontanter, bankinnskudd og andre kortsiktige, likvide plasseringer.



This file is sealed with a digital signature.
The seal is a guarantee for the authenticity
of the document.

Document ID:
B1B84C0F566146FB849FB2965E9C11E9



Note 1 Driftsinntekter

	2022	2021
Salgsinntekter	305 470 716	311 082 145
Sum	305 470 716	311 082 145
Fordeling på virksomhetsområde		
Salg av smolt	305 330 235	306 082 145
Salgsinntekter annet	0	0
Sum	305 330 235	306 082 145
Geografisk fordeling		
Norge	305 470 716	311 082 145
Sum	305 470 716	311 082 145

Note 2 Transaksjoner med nærstående

Ytelser til ledende ansatte er omtalt i note 4, og mellomværende med konsernselskaper er omtalt i note 12.

Selskapets transaksjoner med nærstående parter:	2022
a) Salg av varer og tjenester	
Salg av varer	
- Tilknyttede selskap	98 614 242
- Eierne	188 386 276
b) Kjøp av varer og tjenester	
Kjøp av tjenester	
- Nova Sea AS	1 176 697

Note 3 Varer

	2022	2021
Råvarer	7 854 728	15 241 416
Varer under tilvirkning	105 437 136	96 497 623
Sum	113 291 863	111 739 039
Varebeholdning vurdert til anskaffelseskost		
	2022	2021
Varebeholdning vurdert til anskaffelseskost	113 291 863	111 739 039
Varebeholdning vurdert til virkelig verdi	0	0
Sum	113 291 863	111 739 039



This file is sealed with a digital signature.
The seal is a guarantee for the authenticity
of the document.

Document ID:
B1B84C0F566146FB849FB2965E9C11E9



Note 4 Lønnskostnader, antall ansatte, godtgjørelser, lån til ansatte mm.

Lønnskostnader	2022	2021
Lønninger	28 769 061	27 992 902
Arbeidsgiveravgift	1 760 502	1 526 373
Pensjonskostnader	3 390 955	2 166 867
Andre ytelser	701 234	810 916
Sum	34 621 753	32 497 058

Sysselsatte årsverk	42	41
---------------------	----	----

Ytelser til ledende personer	Daglig leder	Styret
Lønn/styrehonorar	1 567 240	0
Pensjonsutgifter	202 560	0
Annen godtgjørelse	30 273	0
Sum	1 800 073	0

Selskapets pensjonsordninger tilfredsstiller kravene i lov om obligatorisk tjenestepensjon.

Det er ikke gitt lån/sikkerhetsstillelse til daglig leder, styrets leder eller andre nærstående parter.

Kostnadsført godtgjørelse til revisor	2022	2021
Lovpålagt revisjon (inkl. teknisk bistand med årsregnskap)	90 400	81 500
Sum	90 400	81 500

Note 5 Innskuddspensjon

Helgeland Smolt AS har innskuddsplaner i samsvar med lokale lover. Innskuddsplanen omfatter samtlige ansatte. Pr. 31.12.2022 var det 50 medlemmer i ordningen.

Kostnadsført innskudd utgjorde NOK 1 662 438 og NOK 2 859 517 i henholdsvis 2021 og 2022.



This file is sealed with a digital signature.
The seal is a guarantee for the authenticity
of the document.

Document ID:
B1B84C0F566146FB849FB2965E9C11E9

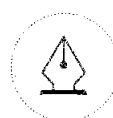


Note 6 Varige driftsmidler

	Tomt og bygninger	Anlegg under utførelse	Maskiner og anlegg	Driftsløsøre, inventar o.a. utstyr	Sum
Anskaffelseskost 01.01.2022	462 475 251	146 100 520	328 324 475	3 514 216	940 414 462
Tilgang	9 440 981	130 373 413	13 737 451	113 412	153 665 257
Avgang	0	0	0	0	0
Anskaffelseskost 31.12.2022	471 916 232	276 473 933	342 061 926	3 627 628	1 094 079 719
Akkumulerte avskrivninger	149 811 477	0	193 629 396	3 379 693	346 820 566
Bokført verdi per 31.12.2022	322 104 755	276 473 933	148 432 530	247 935	747 259 153
Årets avskrivninger	20 336 940	0	29 690 349	129 348	50 156 637
Forventet økonomisk levetid	0-25 år		5-15 år	5-15 år	
Avskrivningsplan	Lineær	Avskrives ikke	Lineær	Lineær	

Note 7 Finansinntekter og finanskostnader

Finansinntekter	2022	2021
Annen renteinntekt	188 078	322 035
Valutagevinst (agio)	102 775	21 003
Annen finansinntekt	367 169	488 554
Sum finansinntekter	658 022	831 593
Finanskostnader	2022	2021
Annen rentekostnad	12 042 311	4 776 526
Valutatap (disagio)	15 443	52 961
Annen finanskostnad	178 951	236 816
Sum finanskostnader	12 236 705	5 066 303



This file is sealed with a digital signature.
The seal is a guarantee for the authenticity
of the document.

Document ID:
B1B84C0F566146FB849FB2965E9C11E9



Note 8 Skatt

Skatteeffekten av midlertidige forskjeller og underskudd til fremføring som har gitt opphav til utsatt skatt og utsatte skattefordeler, spesifisert på typer av midlertidige forskjeller:

	2022	2021	Endring
Varige driftsmidler	55 067 163	65 186 424	10 119 261
Varebeholdning	105 437 135	96 497 623	-8 939 512
Fordringer	87 560	0	-87 560
Avsetninger mv	0	-5 125 016	-5 125 016
Sum	160 591 858	156 559 031	-4 032 827
Akkumulert fremførbart underskudd	-1 180 496	0	1 180 496
Grunnlag for beregning av utsatt skatt	159 411 362	156 559 031	-2 852 331
Utsatt skatt (22 %)	35 070 500	34 442 987	-627 513
Årets skattekostnad	2022	2021	
Skattepliktig inntekt:			
Ordinært resultat før skatt		2 695 243	41 961 288
Permanente forskjeller		157 088	126 137
Endring i midlertidige forskjeller		-4 032 827	7 838 589
Skattepliktig inntekt		-1 180 496	49 926 014
Årets skattekostnad	2022	2021	
Resultatført skatt på ordinært resultat:			
Betalbar skatt	0	10 983 723	
Endring i utsatt skatt	627 513	-1 781 774	
Skattekostnad ordinært resultat	627 513	9 201 949	
Årets skattekostnad	2022	2021	
Resultat før skatt	2 695 243	41 961 288	
Beregnet skatt av resultat før skatt	592 953	9 231 483	
Skatteeffekt av permanente forskjeller	34 559	27 750	
Sum	627 513	9 259 234	
Effektiv skattesats	23,3 %	22,1 %	
Betalbar skatt i balansen:			
Betalbar skatt på årets resultat	0	10 983 723	
Sum betalbar skatt i balansen	0	10 983 723	

Note 9 Egenkapital

	Aksjekapital	Overkurs	Annen egenkapital	Sum egenkapital
Egenkapital 01.01.2022	136 850 000	71 550 000	148 874 827	357 274 827
Årets resultat	0	0	2 067 730	2 067 730
Egenkapital 31.12.2022	136 850 000	71 550 000	150 942 557	359 342 557



This file is sealed with a digital signature. The seal is a guarantee for the authenticity of the document.

Document ID:
B1B84C0F566146FB849FB2965E9C11E9



Note 10 Fordringer og gjeld

Kundefordringer	2022	2021
Kundefordringer til pålydende	37 798 559	25 266 082
Avsetning til tap på kundefordringer	0	0
Kundefordringer i balansen	37 798 559	25 266 082
Fordringer med forfall senere enn ett år	2022	2021
Andre langsiktige fordringer	1 675 000	1 026 667
Sum	1 675 000	1 026 667
Langsiktig gjeld med forfall senere enn 5 år	2022	2021
Gjeld til kredittinstitusjoner	0	0
Sum	0	0
Gjeld sikret ved pant	2022	2021
	434 000 000	319 500 000
Balanseført verdi av pantsatte eiendeler	2022	2021
Varige driftsmidler	747 259 152	644 133 852
Kundefordringer	37 798 559	25 266 082
Varer	113 291 863	111 739 039
Sum	898 349 575	781 138 973
Eiendelene er i tillegg stillet som sikkerhet for:	2022	2021
Ubenyttet kassekreditt	68 233 788	95 000 000
Sum	68 233 788	95 000 000

Note 11 Tilknyttet selskap.

	Kontor- kommune	Ervervet Eier- andel	Anskaffels e-skost	Balanseført	Andel EK	Andel resultat
TS						
Salten Marine Resource AS*	Ørnes	06.10.2020 33 %	1 200 000	1 200 000	677 900	-510 282
Sum			1 200 000	1 200 000	677 900	-510 282
Totalt			1 200 000	1 200 000	677 900	-510 282

Investering i TS vurderes etter kostmetoden i selskapsregnskapet. Tall hentet fra sist tilgjengelige regnskap.



This file is sealed with a digital signature.
The seal is a guarantee for the authenticity
of the document.

Document ID:
B1B84C0F566146FB849FB2965E9C11E9



Note 12 Mellomværende med selskap i samme konsern m.v.

	Kundefordringer		Andre fordringer	
	2022	2021	2022	2021
Foretak i samme konsern	15 806 901	17 037 890	0	0
Sum	15 806 901	17 037 890	0	0

	Leverandørgjeld		Øvrig gjeld	
	2022	2021	2022	2021
Foretak i samme konsern	97664	0	0	0
Sum	97 664	0	0	0

Note 13 Bundne bankinnskudd, trekkrettigheter

Bundne bankinnskudd	2022	2021
Skattetrekkskonto	1 287 275	1 164 158
Trekkrettigheter	2022	2021
Ubenyttet kassekreditt	68 233 788	95 000 000

Note 14 Aksjekapital og aksjonærinformasjon

Occasione By Olaisen AS har forretningskontor i Hamnholmveien 4,8764 LOVUND, hvor en kan få utlevert konsernregnskap der selskapet inngår.

Aksjekapitalen på kr. 136 850 000 består av 11 185 aksjer á kr. 10 000.

Oversikt over de største aksjonærene	Antall	Eierandel
Nova Sea AS	10 074	73,6 %
Lovundlaks AS	2243	16,4 %
Gildeskål Forskningsstasjon AS	684	5,0 %
Statshuset AS	684	5,0 %
Sum	13 685	100,0 %
Totalt	13 685	100,0 %



This file is sealed with a digital signature.
The seal is a guarantee for the authenticity
of the document.

Document ID:
B1B84C0F566146FB849FB2965E9C11E9



Til generalforsamlingen i Helgeland Smolt AS

Uavhengig revisors beretning

Konklusjon

Vi har revidert årsregnskapet for Helgeland Smolt AS som består av balanse per 31. desember 2022, resultatregnskap og kontantstrømpoppstilling for regnskapsåret avsluttet per denne datoen og noter til årsregnskapet, herunder et sammendrag av viktige regnskapsprinsipper.

Etter vår mening

- oppfyller årsregnskapet gjeldende lovkrav, og
- gir årsregnskapet et rettviseende bilde av selskapets finansielle stilling per 31. desember 2022, og av dets resultater og kontantstrømmer for regnskapsåret avsluttet per denne datoen i samsvar med regnskapslovens regler og god regnskapsskikk i Norge.

Grunnlag for konklusjonen

Vi har gjennomført revisjonen i samsvar med International Standards on Auditing (ISA-ene). Våre oppgaver og plikter i henhold til disse standardene er beskrevet nedenfor under *Revisors oppgaver og plikter ved revisjonen av årsregnskapet*. Vi er uavhengige av selskapet i samsvar med kravene i relevante lover og forskrifter i Norge og International Code of Ethics for Professional Accountants (inkludert internasjonale uavhengighetsstandarder) utstedt av International Ethics Standards Board for Accountants (IESBA-reglene), og vi har overholdt våre øvrige etiske forpliktelser i samsvar med disse kravene. Innhentet revisjonsbevis er etter vår vurdering tilstrekkelig og hensiktsmessig som grunnlag for vår konklusjon.

Øvrig informasjon

Styret og daglig leder (ledelsen) er ansvarlige for informasjonen i årsberetningen. Øvrig informasjon omfatter informasjon i årsrapporten bortsett fra årsregnskapet og den tilhørende revisjonsberetningen. Vår konklusjon om årsregnskapet ovenfor dekker ikke informasjonen i årsberetningen.

I forbindelse med revisjonen av årsregnskapet er det vår oppgave å lese årsberetningen. Formålet er å vurdere hvorvidt det foreligger vesentlig inkonsistens mellom årsberetningen og årsregnskapet og den kunnskap vi har opparbeidet oss under revisjonen av årsregnskapet, eller hvorvidt informasjon i årsberetningen ellers fremstår som vesentlig feil. Vi har plikt til å rapportere dersom årsberetningen fremstår som vesentlig feil. Vi har ingenting å rapportere i så henseende.

Basert på kunnskapen vi har opparbeidet oss i revisjonen, mener vi at årsberetningen

- er konsistent med årsregnskapet og
- inneholder de opplysninger som skal gis i henhold til gjeldende lovkrav.

Ledelsens ansvar for årsregnskapet

Ledelsen er ansvarlig for å utarbeide årsregnskapet og for at det gir et rettviseende bilde i samsvar med regnskapslovens regler og god regnskapsskikk i Norge. Ledelsen er også ansvarlig for slik

PricewaterhouseCoopers AS, Sjøgata 27, N-8006 Bodø
T: 02316, org. no.: 987 009 713 MVA, www.pwc.no
Statsautoriserte revisorer, medlemmer av Den norske Revisorforening og autorisert regnskapsførerselskap



internkontroll som den finner nødvendig for å kunne utarbeide et årsregnskap som ikke inneholder vesentlig feilinformasjon, verken som følge av misligheter eller utilsiktede feil.

Ved utarbeidelsen av årsregnskapet må ledelsen ta standpunkt til selskapets evne til fortsatt drift og opplyse om forhold av betydning for fortsatt drift. Forutsetningen om fortsatt drift skal legges til grunn for årsregnskapet så lenge det ikke er sannsynlig at virksomheten vil bli avvirket.

Revisors oppgaver og plikter ved revisjonen av årsregnskapet

Vårt mål er å oppnå betryggende sikkerhet for at årsregnskapet som helhet ikke inneholder vesentlig feilinformasjon, verken som følge av misligheter eller utilsiktede feil, og å avgi en revisjonsberetning som inneholder vår konklusjon. Betryggende sikkerhet er en høy grad av sikkerhet, men ingen garanti for at en revisjon utført i samsvar med ISA-ene, alltid vil avdekke vesentlig feilinformasjon. Feilinformasjon kan oppstå som følge av misligheter eller utilsiktede feil. Feilinformasjon er å anse som vesentlig dersom den enkeltvis eller samlet med rimelighet kan forventes å påvirke de økonomiske beslutningene som brukerne foretar på grunnlag av årsregnskapet.

For videre beskrivelse av revisors oppgaver og plikter vises det til:
<https://revisorforeningen.no/revisjonsberetninger>

Mo i Rana, 19. juni 2023
PricewaterhouseCoopers AS

Silja Eriksen
Statsautorisert revisor
(elektronisk signert)



 Securely signed with Brevio

Revisjonsberetning

Signers:

Name	Method	Date
Eriksen, Silja	BANKID_MOBILE	2023-06-19 10:02

This document package contains:

- Closing page (this page)
- The original document(s)
- The electronic signatures. These are not visible in the document, but are electronically integrated.



This file is sealed with a digital signature.
The seal is a guarantee for the authenticity
of the document.