



## ÅRSREGNSKAPET FOR REGNSKAPSÅRET 2020 - GENERELL INFORMASJON

### Enheten

Organisasjonsnummer: 956 573 971  
Organisasjonsform: Aksjeselskap  
Foretaksnavn: O. HUSBY FISKEBÅTREDERI AS  
Forretningsadresse: Sandbuktveien 9  
6530 AVERØY

### Regnskapsår

Årsregnskapets periode: 01.01.2020 - 31.12.2020

### Konsern

Mørselskap i konsern: Ja  
Konsernregnskap lagt ved: Ja

### Regnskapsregler

Regler for små foretak benyttet: Nei  
Benyttet ved utarbeidelsen av årsregnskapet til selskapet: Regnskapslovens alminnelige regler  
Benyttet ved utarbeidelsen av årsregnskapet til konsernet: Regnskapslovens alminnelige regler

### Årsregnskapet fastsatt av kompetent organ

Bekreftet av representant for selskapet: Jorunn Husby Nekstad  
Dato for fastsettelse av årsregnskapet: 22.06.2021

### Grunnlag for avgivelse

År 2020: Årsregnskapet er elektronisk innlevert  
År 2019: Tall er hentet fra elektronisk innlevert årsregnskap fra 2020

*Det er ikke krav til at årsregnskapet m.v. som sendes til Regnskapsregisteret er undertegnet. Kontrollen på at dette er utført ligger hos revisor/enhetens øverste organ. Sikkerheten ivaretas ved at innsender har rolle/rettighet for innsending av årsregnskapet via Altinn, og ved at det bekreftes at årsregnskapet er fastsatt av kompetent organ.*

Brønnøysundregistrene, 10.06.2022



## Resultatregnskap

Beløp i: NOK	Note	2020	2019
<b>RESULTATREGNSKAP</b>			
<b>Inntekter</b>			
Fangstinntekter		73 665 516	80 077 267
Annen driftsinntekt	5	1 616 320	3 104 921
<b>Sum inntekter</b>	15	<b>75 281 837</b>	<b>83 182 188</b>
<b>Kostnader</b>			
Varekostnad	12, 14	15 962 444	16 836 484
Lønn- og mannskapskostnader	12, 14	35 431 493	37 368 750
Avskrivning av driftsmidler og immaterielle eiendeler	3	8 391 468	8 495 788
Driftskostnader fartøy		6 904 027	6 763 766
Annen driftskostnad	5, 12, 13	1 942 106	2 250 628
<b>Sum kostnader</b>		<b>68 631 539</b>	<b>71 715 416</b>
<b>Driftsresultat</b>		<b>6 650 298</b>	<b>11 466 773</b>
<b>Finansinntekter og finanskostnader</b>			
Inntekt på investering i datterselskap	4	25 464 000	4 500 000
Annen renteinntekt		103 252	202 710
Annen finansinntekt		209 998	199 777
<b>Sum finansinntekter</b>		<b>25 777 250</b>	<b>4 902 487</b>
Nedskrivning av andre finansielle anleggsmidler	4		
Rentekostnad til foretak i samme konsern	5	260 778	506 017
Annen rentekostnad		2 305 841	2 994 601
<b>Sum finanskostnader</b>		<b>2 566 619</b>	<b>3 500 618</b>
<b>Netto finans</b>		<b>23 210 631</b>	<b>1 401 869</b>
<b>Ordinært resultat før skattekostnad</b>		<b>29 860 929</b>	<b>12 868 641</b>
Skattekostnad på ordinært resultat	2	1 046 882	1 881 487
<b>Ordinært resultat etter skattekostnad</b>		<b>28 814 047</b>	<b>10 987 154</b>
<b>Årsresultat</b>		<b>28 814 047</b>	<b>10 987 154</b>



## Resultatregnskap

<b>Beløp i: NOK</b>	<b>Note</b>	<b>2020</b>	<b>2019</b>
Årsresultat etter minoritetsinteresser		28 814 047	10 987 154
<b>Totalresultat</b>		<b>28 814 047</b>	<b>10 987 154</b>
<b>Overføringer og disponeringer</b>			
Ordinært utbytte		9 500 000	5 000 000
Avsatt til annen egenkapital		19 314 047	5 987 154
<b>Sum overføringer og disponeringer</b>	10	<b>28 814 047</b>	<b>10 987 154</b>



## Balanse

Beløp i: NOK	Note	2020	2019
<b>BALANSE - EIENDELER</b>			
<b>Anleggsmidler</b>			
<b>Immaterielle eiendeler</b>			
Konsesjoner, patenter o.l.	3, 6	34 671 090	37 878 663
<b>Sum immaterielle eiendeler</b>		<b>34 671 090</b>	<b>37 878 663</b>
<b>Varige driftsmidler</b>			
Skip og flytende installasjoner	3, 6	48 992 746	53 724 164
Driftsløsøre, inventar o.a. utstyr	3, 6	1 291 297	1 067 394
<b>Sum varige driftsmidler</b>		<b>50 284 043</b>	<b>54 791 558</b>
<b>Finansielle anleggsmidler</b>			
Investering i datterselskap	4, 6	24 775 000	24 775 000
Investeringer i aksjer og andeler	4	622 471	297 236
<b>Sum finansielle anleggsmidler</b>		<b>25 397 471</b>	<b>25 072 236</b>
<b>Sum anleggsmidler</b>		<b>110 352 604</b>	<b>117 742 457</b>
<b>Omløpsmidler</b>			
<b>Varer</b>			
Lager av varer og annen beholdning		1 422 534	759 710
<b>Sum varer</b>	6, 7	<b>1 422 534</b>	<b>759 710</b>
<b>Fordringer</b>			
Kundefordringer	6, 10	11 179 689	11 057 060
Andre kortsiktige fordringer		1 285 589	682 780
Konsernfordringer	5	25 464 000	4 500 000
<b>Sum fordringer</b>		<b>37 929 278</b>	<b>16 239 840</b>
<b>Bankinnskudd, kontanter og lignende</b>			
Bankinnskudd, kontanter o.l.	8	10 159 413	16 789 477
<b>Sum bankinnskudd, kontanter og lignende</b>		<b>10 159 413</b>	<b>16 789 477</b>
<b>Sum omløpsmidler</b>		<b>49 511 226</b>	<b>33 789 027</b>
<b>SUM EIENDELER</b>	16	<b>159 863 830</b>	<b>151 531 484</b>



## Balanse

Beløp i: NOK	Note	2020	2019
<b>BALANSE - EGENKAPITAL OG GJELD</b>			
<b>Egenkapital</b>			
<b>Innskutt egenkapital</b>			
Aksjekapital	9, 10	150 000	150 000
<b>Sum innskutt egenkapital</b>		<b>150 000</b>	<b>150 000</b>
<b>Opptjent egenkapital</b>			
Annen egenkapital	10	50 405 871	31 091 825
<b>Sum opptjent egenkapital</b>		<b>50 405 871</b>	<b>31 091 825</b>
<b>Sum egenkapital</b>		<b>50 555 871</b>	<b>31 241 825</b>
<b>Gjeld</b>			
<b>Langsiktig gjeld</b>			
Utsatt skatt	2	5 199 142	5 322 996
<b>Sum avsetninger for forpliktelser</b>		<b>5 199 142</b>	<b>5 322 996</b>
<b>Annen langsiktig gjeld</b>			
Gjeld til kredittinstitusjoner	6	75 078 459	83 372 323
Langsiktig konserngjeld	5		12 484 017
<b>Sum annen langsiktig gjeld</b>		<b>75 078 459</b>	<b>95 856 340</b>
<b>Sum langsiktig gjeld</b>		<b>80 277 601</b>	<b>101 179 336</b>
<b>Kortsiktig gjeld</b>			
Leverandørgjeld		2 303 913	2 898 148
Betalbar skatt	2	1 170 736	1 901 786
Skyldig offentlige avgifter		6 655 985	3 668 617
Utbytte	10	7 500 000	4 000 000
Kortsiktig konserngjeld	5	7 344 831	
Annen kortsiktig gjeld		4 054 892	6 641 772
<b>Sum kortsiktig gjeld</b>		<b>29 030 357</b>	<b>19 110 323</b>
<b>Sum gjeld</b>		<b>109 307 958</b>	<b>120 289 659</b>
<b>SUM EGENKAPITAL OG GJELD</b>	16	<b>159 863 830</b>	<b>151 531 484</b>



## Balanse

<b>Beløp i: NOK</b>	<b>Note</b>	<b>2020</b>	<b>2019</b>
---------------------	-------------	-------------	-------------

---



## Konsernets resultatregnskap

Beløp i: NOK	Note	2020	2019
<b>RESULTATREGNSKAP</b>			
<b>Inntekter</b>			
Fangstinntekter		122 114 803	124 040 382
Annen driftsinntekt	5	5 737 839	3 116 277
<b>Sum inntekter</b>	<b>15</b>	<b>127 852 642</b>	<b>127 156 659</b>
<b>Kostnader</b>			
Vare-og mannskapskostnader	12, 14	85 804 772	80 001 024
Avskrivning av driftsmidler og immaterielle eiendeler	3	8 154 760	8 259 080
Drift-og vedlikeholdskostnader		15 299 916	16 611 896
Annen driftskostnad	5, 12, 13	2 867 596	4 120 865
<b>Sum kostnader</b>		<b>112 127 044</b>	<b>108 992 865</b>
<b>Driftsresultat</b>		<b>15 725 598</b>	<b>18 163 794</b>
<b>Finansinntekter og finanskostnader</b>			
Inntekt på investering i datterselskap	4		
Annen renteinntekt		211 473	385 118
Annen finansinntekt		275 879	199 777
<b>Sum finansinntekter</b>		<b>487 352</b>	<b>584 895</b>
Nedskrivning av andre finansielle anleggsmidler	4		
Rentekostnad til foretak i samme konsern	5		
Annen rentekostnad		2 436 621	3 090 852
<b>Sum finanskostnader</b>		<b>2 436 621</b>	<b>3 090 852</b>
<b>Netto finans</b>		<b>-1 949 269</b>	<b>-2 505 957</b>
<b>Ordinært resultat før skattekostnad</b>		<b>13 776 329</b>	<b>15 657 837</b>
Skattekostnad på ordinært resultat	2	2 880 281	3 266 281
<b>Ordinært resultat etter skattekostnad</b>		<b>10 896 048</b>	<b>12 391 556</b>
<b>Årsresultat</b>		<b>10 896 048</b>	<b>12 391 556</b>
<b>Årsresultat etter minoritetsinteresser</b>		<b>10 896 048</b>	<b>12 391 556</b>



## Konsernets resultatregnskap

<b>Beløp i: NOK</b>	<b>Note</b>	<b>2020</b>	<b>2019</b>
Totalresultat		10 896 048	12 391 556



### Konsernets balanse

Beløp i: NOK	Note	2020	2019
<b>BALANSE - EIENDELER</b>			
<b>Anleggsmidler</b>			
<b>Immaterielle eiendeler</b>			
Konsesjoner, patenter o.l.	3, 6	26 057 582	28 128 447
<b>Sum immaterielle eiendeler</b>		<b>26 057 582</b>	<b>28 128 447</b>
<b>Varige driftsmidler</b>			
Skip og flytende installasjoner	3, 6	65 192 746	70 824 164
Driftsløsøre, inventar o.a. utstyr	3, 6	1 291 297	1 067 394
<b>Sum varige driftsmidler</b>		<b>66 484 043</b>	<b>71 891 558</b>
<b>Finansielle anleggsmidler</b>			
Investering i datterselskap	4, 6		
Investeringer i aksjer og andeler	4, 6	622 771	372 772
<b>Sum finansielle anleggsmidler</b>		<b>622 771</b>	<b>372 772</b>
<b>Sum anleggsmidler</b>		<b>93 164 396</b>	<b>100 392 777</b>
<b>Omløpsmidler</b>			
<b>Varer</b>			
<b>Sum varer</b>	6, 7	<b>4 773 502</b>	<b>2 390 180</b>
<b>Fordringer</b>			
Kundefordringer	6, 10	16 480 806	12 805 973
Andre kortsiktige fordringer		5 781 704	1 245 760
Konsernfordringer	5		
<b>Sum fordringer</b>		<b>22 262 510</b>	<b>14 051 733</b>
<b>Bankinnskudd, kontanter og lignende</b>			
Bankinnskudd, kontanter o.l.	8	39 165 829	43 527 695
<b>Sum bankinnskudd, kontanter og lignende</b>		<b>39 165 829</b>	<b>43 527 695</b>
<b>Sum omløpsmidler</b>		<b>63 815 090</b>	<b>58 774 518</b>
<b>SUM EIENDELER</b>	16	<b>156 979 486</b>	<b>159 167 295</b>



## Konsernets balanse

Beløp i: NOK	Note	2020	2019
<b>BALANSE - EGENKAPITAL OG GJELD</b>			
<b>Egenkapital</b>			
<b>Innskutt egenkapital</b>			
Aksjekapital	9, 10	150 000	150 000
<b>Sum innskutt egenkapital</b>		<b>150 000</b>	<b>150 000</b>
<b>Opptjent egenkapital</b>			
Annen egenkapital	10	24 518 277	23 122 231
Udisponert resultat		2	2
<b>Sum opptjent egenkapital</b>		<b>24 518 279</b>	<b>23 122 233</b>
<b>Sum egenkapital</b>	10	<b>24 668 279</b>	<b>23 272 233</b>
<b>Gjeld</b>			
<b>Langsiktig gjeld</b>			
Utsatt skatt	2	8 612 600	9 152 238
<b>Sum avsetninger for forpliktelser</b>		<b>8 612 600</b>	<b>9 152 238</b>
<b>Annen langsiktig gjeld</b>			
Gjeld til kredittinstitusjoner	6	75 078 460	83 372 323
Langsiktig konserngjeld	5		
<b>Sum annen langsiktig gjeld</b>		<b>75 078 460</b>	<b>83 372 323</b>
<b>Sum langsiktig gjeld</b>		<b>83 691 060</b>	<b>92 524 561</b>
<b>Kortsiktig gjeld</b>			
Gjeld til kredittinstitusjoner		18 000 000	18 000 000
Leverandørgjeld		8 111 689	4 069 781
Betalbar skatt	2	3 419 919	3 798 390
Skyldig offentlige avgifter		7 285 011	5 045 371
Utbytte	10	7 500 000	4 000 000
Annen kortsiktig gjeld		4 303 528	8 456 959
<b>Sum kortsiktig gjeld</b>		<b>48 620 147</b>	<b>43 370 501</b>
<b>Sum gjeld</b>		<b>132 311 207</b>	<b>135 895 062</b>
<b>SUM EGENKAPITAL OG GJELD</b>	16	<b>156 979 486</b>	<b>159 167 295</b>



## Konsernets balanse

<b>Beløp i: NOK</b>	<b>Note</b>	<b>2020</b>	<b>2019</b>
---------------------	-------------	-------------	-------------

---



## STYRETS BERETNING FOR 2020

### **Virksomhetens art og hvor den drives**

O. Husby Fiskebåtrederi AS har i 2020 drevet fiske med autolinefartøyet M/S "O.Husby" i nære og fjerne farvann, med hovedvekt på torsk, hyse, steinbit, brosme, lange og uer. Det har i løpet av året blitt foretatt 11 turer til feltene, fordelt på like mange mannskapsbytte.

O. Husby Fiskebåtrederi AS er morselskap for Husby Senior AS, som er konsolidert i selskapets konsernregnskap. Selskapets datterselskap driver innenfor samme virksomhet som morselskapet.

Selskapet har base i Averøy og samme administrasjon som datterselskapet.

### **Oversikt over utvikling og resultat / fortsatt drift.**

Fisket i 2020 har vært regulert på tilnærmet samme nivå som foregående år. For fartøyene i kvitfisk-sektoren startet 2020 med de samme gode prisene som vi fikk i 2019. Det skulle fort vise seg at 2020 ville bli et krevende år med store utfordringer i kjølvannet av den globale koronapandemien. Selv med gode og stigende priser på torsk og hyse på slutten av året, så kunne ikke det kompenseres for mindre fisket kvantum på artene. Med stengte markeder som bortfall av restaurantmarkedet, stengte kantiner og innstilte cruise så skulle det vise seg å bli vanskelig for flekksteinbitmarkedet. Et marked som vi har spesialisert oss på gjennom mange år. Som et resultat av dette ble vi sittende med et lager på 150 tonn flekksteinbit som fremdeles ikke er solgt. Rederiet har imidlertid gjort oppgjør til sitt mannskap som om dette ble solgt i 2020, for så selv å bli sittende med dette på lager. Rederiet ser nå fremover til at pandemien etter hvert slås tilbake og at markedene etter hvert kan komme tilbake til en tilnærmet normaltilstand. Styret er dermed tilfreds med at selskapet leverer et resultat for 2020 med et godt regnskapsmessig overskudd.

Rederiets fartøy M/S "O.Husby" ble en del av referanseflåten til Havforskningsinstituttet etter en anbudsrunde fra 2014. Dette er et engasjement som i utgangspunktet skulle løpe til 2018, men som er ble forlenget til ut 2020. Rederiet har på nytt vunnet i anbudsrunden etter ny utlysning for videre samarbeide i perioden 2021 – 2024. Dette samarbeidet med Havforskningsinstituttet er noe redieriet ser på som et veldig positivt og interessant prosjekt.

Rederiets fartøy M/S "O. Husby" driftet i 2020 med et kvotegrunnlag der kvotefaktoren er 4,86 torsk og 5,00 hyse. Etter forlengelse og ombyggingen av redieriets fartøy «O. Husby» i 2015 mener vi å ha et godt og funksjonelt fartøy som gir økt effektivitet og innfrysningkapasitet i produksjonen.

Selskapet legger stor vekt på å kunne levere kvalitetsprodukter av ypperste kvalitet. Det har likeledes en produksjon om bord som til enhver tid skal gi grunnlag for den beste pris. Det er i den forbindelse innført egenkontroll.

I samsvar med regnskapslovens §3-3 bekrefte det at forutsetningen om fortsatt drift derfor er tilstede og årsregnskapet for 2020 er satt opp under denne forutsetningen.

Styret mener at det fremlagte resultatregnskap og balansen med tilhørende noter gir et rettviseende bilde av O. Husby Fiskebåtrederi AS sine eiendeler og gjeld, finansielle stilling og resultat.

### **Finansiell risiko**

Selskapet er eksponert mot endringer i rentenivået i markedet, da deler av selskapets gjeld har flytende rente.

### **Likviditetsrisiko**

Selskapet vurderer likviditeten i selskapet som tilfredsstillende, men totalt i konsernet som god, da alle forpliktelse betales ved forfall.



## Kreditrisiko

Selskapet er garantert oppgjør for solgt fangst gjennom Norges Råfisklag og Sunnmøre og Romsdal Fiskesalgs- og Fiskeoppdrettssentral. Salg utenom lagene gjøres opp mot bankgaranti.

## Arbeidsmiljø

Fartøyet har utarbeidet sikkerhetsstyringssystem etter gjeldende forskrifter.

Det føres sykefravær for offiserer, skippere, styrmenn, maskinister og stuerter. Virksomhetens art tilsier at det ikke føres sykefravær for øvrig av mannskap, da de ansatte ombord er lottmottakere.

Virksomheten drives i samsvar med gjeldende lover, forskrifter og reglement for denne type fiskerier. Det har ikke vært arbeidsulykker tilknyttet virksomheten. Styret anser arbeidsmiljøet i bedriften som tilfredsstillende, og har ikke iverksatt andre spesielle tiltak på dette området i 2020.

## Likestilling

Blant selskapets ansatte er det bare menn med unntak av 2 kvinner fordelt på 1,6 årsverk med prosentfordeling: 94,4 % menn og 5,6 % kvinner.



I selskapets styre er andelen av kvinner 50 % og andelen menn er 50 %.

## Ytre miljø


I fartøyets drift blir det forbrukt gassolje. Ved innkjøp er det valgt kvaliteter av gassoljen som gir minst mulig forurensning ved bruk. Ellers er det lagt stor vekt på det generelle vedlikeholdet av fartøyets maskineri for å redusere alle utslipp minimalt. Spillolje og annet miljøfarlig avfall leveres ved mottak på land. Alt annet avfall blir levert i land til destruksjon/resirkulering. Fartøy og rederi bestreber seg på å ta vare på marine biprodukter i de enkelte fiskeriene. Styret mener at selskapets virksomhet ikke forurenser det ytre miljø ut over normal drift av båt.

Ekkilsøy, 31.12.2020 / 22.06.2021.

I styret for O. Husby Fiskebåtrederi AS

  
Ingvald-John Husby  
Styreformann  
  
Jon Nekstad

  
Anne Husby Dyrset

  
Jorunn Husby Nekstad



BDO AS  
Storgata 34  
6508 Kristiansund

## Uavhengig revisors beretning

Til generalforsamlingen i O. Husby Fiskebåtrederi AS

Uttalelse om revisjonen av årsregnskapet

### Konklusjon

---

Vi har revidert O. Husby Fiskebåtrederi AS sitt årsregnskap.

Årsregnskapet består av:

- Selskapsregnskapet, som består av balanse per 31. desember 2020, resultatregnskap og kontantstrømoppstilling for regnskapsåret avsluttet per denne datoen og noter, herunder et sammendrag av viktige regnskapsprinsipper, og
- Konsernregnskapet, som består av balanse per 31. desember 2020, resultatregnskap og kontantstrømoppstilling for regnskapsåret avsluttet per denne datoen og noter, herunder et sammendrag av viktige regnskapsprinsipper.

Etter vår mening:

- Er årsregnskapet avgitt i samsvar med lov og forskrifter
- Gir selskapsregnskapet et rettviseende bilde av den finansielle stillingen til O. Husby Fiskebåtrederi AS per 31. desember 2020 og av selskapets resultater og kontantstrømmer for regnskapsåret som ble avsluttet per denne datoen i samsvar med regnskapslovens regler og god regnskapsskikk i Norge
- Gir konsernregnskapet et rettviseende bilde av den finansielle stillingen til konsernet O. Husby Fiskebåtrederi AS per 31. desember 2020 og av konsernets resultater og kontantstrømmer for regnskapsåret som ble avsluttet per denne datoen i samsvar med regnskapslovens regler og god regnskapsskikk i Norge.

### Grunnlag for konklusjonen

---

Vi har gjennomført revisjonen i samsvar med lov, forskrift og god revisjonsskikk i Norge, herunder de internasjonale revisjonsstandardene International Standards on Auditing (ISA-ene). Våre oppgaver og plikter i henhold til disse standardene er beskrevet i Revisors oppgaver og plikter ved revisjon av årsregnskapet. Vi er uavhengige av selskapet slik det kreves i lov og forskrift, og har overholdt våre øvrige etiske forpliktelser i samsvar med disse kravene. Etter vår oppfatning er innhentet revisjonsbevis tilstrekkelig og hensiktsmessig som grunnlag for vår konklusjon.

### Annen informasjon

---

Ledelsen er ansvarlig for annen informasjon. Annen informasjon består av årsberetningen.

Vår uttalelse om revisjonen av årsregnskapet dekker ikke annen informasjon, og vi attesterer ikke den andre informasjonen.

I forbindelse med revisjonen av årsregnskapet er det vår oppgave å lese annen informasjon identifisert ovenfor med det formål å vurdere hvorvidt det foreligger vesentlig inkonsistens mellom annen informasjon og årsregnskapet, kunnskap vi har opparbeidet oss under revisjonen, eller hvorvidt den tilsynelatende inneholder vesentlig feilinformasjon.



Dersom vi, på bakgrunn av arbeidet vi har utført, konkluderer med at disse andre opplysningene inneholder vesentlig feilinformasjon, er vi pålagt å uttale oss om dette. Vi har ingenting å rapportere i så henseende.

#### Styret og daglig leders ansvar for årsregnskapet

Styret og daglig leder (ledelsen) er ansvarlig for å utarbeide årsregnskapet i samsvar med lov og forskrifter, herunder for at det gir et rettviseende bilde i samsvar med regnskapslovens regler og god regnskapsskikk i Norge. Ledelsen er også ansvarlig for slik intern kontroll som den finner nødvendig for å kunne utarbeide et årsregnskap som ikke inneholder vesentlig feilinformasjon, verken som følge av misligheter eller utilsiktede feil.

Ved utarbeidelsen av årsregnskapet må ledelsen ta standpunkt til selskapets og konsernets evne til fortsatt drift og opplyse om forhold av betydning for fortsatt drift. Forutsetningen om fortsatt drift skal legges til grunn for årsregnskapet så lenge det ikke er sannsynlig at virksomheten vil bli avviklet.

#### Revisors oppgaver og plikter ved revisjonen av årsregnskapet

Vårt mål er å oppnå betryggende sikkerhet for at årsregnskapet som helhet ikke inneholder vesentlig feilinformasjon, verken som følge av misligheter eller utilsiktede feil, og å avgi en revisjonsberetning som inneholder vår konklusjon. Betryggende sikkerhet er en høy grad av sikkerhet, men ingen garanti for at en revisjon utført i samsvar med lov, forskrift og god revisjonsskikk i Norge, herunder ISA-ene, alltid vil avdekke vesentlig feilinformasjon som eksisterer. Feilinformasjon kan oppstå som følge av misligheter eller utilsiktede feil. Feilinformasjon blir vurdert som vesentlig dersom den enkeltvis eller samlet med rimelighet kan forventes å påvirke økonomiske beslutninger som brukerne foretar basert på årsregnskapet.

For videre beskrivelse av revisors oppgaver og plikter vises det til:  
<https://revisorforeningen.no/revisjonsberetninger>

#### Uttalelse om andre lovmessige krav

##### Konklusjon om årsberetningen

Basert på vår revisjon av årsregnskapet som beskrevet ovenfor, mener vi at opplysningene i årsberetningen om årsregnskapet og forutsetningen om fortsatt drift er konsistente med årsregnskapet og i samsvar med lov og forskrifter.

##### Konklusjon om registrering og dokumentasjon

Basert på vår revisjon av årsregnskapet som beskrevet ovenfor, og kontrollhandlinger vi har funnet nødvendig i henhold til internasjonal standard for attestasjonsoppdrag (ISAE) 3000 «Attestasjonsoppdrag som ikke er revisjon eller forenklet revisorkontroll av historisk finansiell informasjon», mener vi at ledelsen har oppfylt sin plikt til å sørge for ordentlig og oversiktlig registrering og dokumentasjon av selskapets og konsernets regnskapsopplysninger i samsvar med lov og god bokføringsskikk i Norge.

BDO AS

Arve Sunde



statsautorisert revisor  
(elektronisk signert)

Penneo Dokumentnøkkel: 43ETU-5PYE6-53HAY-1GISE-7CIGH-E5E4Y



# PENNEO

Signaturene i dette dokumentet er juridisk bindende. Dokument signert med "Penneo™ - sikker digital signatur".  
De signerende parter sin identitet er registrert, og er listet nedenfor.

"Med min signatur bekrefter jeg alle datoer og innholdet i dette dokument."

## Arve Sunde

Partner

På vegne av: BDO AS

Serienummer: 9578-5994-4-473723

IP: 188.95.xxx.xxx

2021-07-06 07:39:08Z



## Arve Sunde

Statsautorisert revisor

På vegne av: BDO AS

Serienummer: 9578-5994-4-473723

IP: 188.95.xxx.xxx

2021-07-06 07:39:08Z



Penneo Dokumentnøkkel: 43ETU-5PVE6-53HAY-1GISE-7CIGH-E5E4Y

Dokumentet er signert digitalt, med **Penneo.com**. Alle digitale signatur-data i dokumentet er sikret og validert av den datamaskin-utregnede hash-verdien av det opprinnelige dokument. Dokumentet er låst og tids-stemplet med et sertifikat fra en betrodd tredjepart. All kryptografisk bevis er integrert i denne PDF, for fremtidig validering (hvis nødvendig).

### Hvordan bekrefter at dette dokumentet er originalen?

Dokumentet er beskyttet av ett Adobe CDS sertifikat. Når du åpner dokumentet i

Adobe Reader, skal du kunne se at dokumentet er sertifisert av **Penneo e-signature service <penneo@penneo.com>**. Dette garanterer at innholdet i dokumentet ikke har blitt endret.

Det er lett å kontrollere de kryptografiske beviser som er lokalisert inne i dokumentet, med Penneo validator - <https://penneo.com/validate>



## Konsernregnskap 2020 O. Husby Fiskebåtrederi AS

---

Organisasjonsnr: 956 573 971



KONSERN			
2020	KONTANTSTRØMMER FRA OPERASJONELLE AKTIVITETER:	2020	2019
29 860 928	Ordinært resultat før skattekostnad	13 776 329	15 657 837
-1 901 786	Periodens betalte skatt	- 3 798 390	- 3 437 836
8 391 468	Ordinære avskrivninger	8 154 760	8 259 080
-	Nedskrivning finansielle anleggsmidler	-	-
-	Tap/gevinst ved salg av anleggsmidler	-	-
-662 824	Endring i varer	- 1 191 661	- 417 436
-122 629	Endring i kundefordringer	- 13 165 129	10 336 176
-594 235	Endring i leverandørgjeld	4 041 908	- 5 553 817
-21 166 321	Endring i andre omløpsmidler og andre gjeldsposter	3 040 559	- 14 733 052
<u>13 804 601</u>	<b>Netto kontantstrømmer fra operasjonelle aktiviteter</b>	<u>10 858 376</u>	<u>10 110 951</u>
<b>KONTANTSTRØMMER FRA INVESTERINGSAKTIVITETER:</b>			
-	Innbetalinger ved salg av varige driftsmidler	-	-
-676 380	Utbetalinger ved kjøp av varige driftsmidler	- 676 380	- 18 100 000
-325 235	Utbetalinger ved kjøp av finansielle anleggsmidler	- 249 999	- 76 000
<u>-1 001 615</u>	<b>Netto kontantstrøm fra investeringsaktiviteter</b>	<u>- 926 379</u>	<u>- 18 176 000</u>
<b>KONTANTSTRØMMER FRA FINANSIERINGSAKTIVITETER:</b>			
-	Innbetalinger ved opptak av ny langsiktig gjeld	-	-
-13 433 050	Utbetalinger ved nedbetaling av langsiktig gjeld	- 8 293 863	- 8 228 436
-	Innbetalinger ved opptak av ny kortsiktig gjeld	-	18 000 000
-	Netto endring i kassekreditt	-	-
-6 000 000	Utbetalinger av utbytte	- 6 000 000	- 4 000 000
-	Endring av minoritetsinteresser	-	-
<u>-19 433 050</u>	<b>Netto kontantstrøm fra finansieringsaktiviteter</b>	<u>- 14 293 863</u>	<u>5 771 564</u>
-6 630 064	Netto endring i bankinnskudd, kontanter og lignende	- 4 361 866	- 2 293 485
16 789 477	Beholdning av bankinnskudd, kontanter og lignende pr 01.01.	43 527 695	45 821 180
<u>10 159 413</u>	<b>Beholdning av bankinnskudd, kontanter og lignende pr 31.12.</b>	<u>39 165 829</u>	<u>43 527 695</u>



## Konsernregnskap O. Husby Fiskebåtrederi AS Resultatregnskap

MORSELSKAP				KONSERN	
2019	2020	NOTE	DRIFTSINNEKTER OG DRIFTSKOSTNADER	2020	2019
80 077 267	73 665 516		Fangsinntekt	122 114 803	124 040 382
3 104 921	1 616 320	5	Annen driftsinntekt	5 737 839	3 116 277
<b>83 182 188</b>	<b>75 281 836</b>	15	<b>Sum driftsinntekter</b>	<b>127 852 642</b>	<b>127 156 659</b>
49 736 542	51 393 937	12, 14	Vare- og mannskapskostnader	85 804 772	80 001 024
10 467 990	6 904 027		Drift- og vedlikeholdskostnader	15 299 916	16 611 896
8 495 788	8 391 468	3	Avskrivning på varige driftsmidler og immaterielle eiendeler	8 154 760	8 259 080
3 015 095	1 942 106	5, 12, 13	Annen driftskostnad	2 867 596	4 120 865
<b>71 715 415</b>	<b>68 631 538</b>		<b>Sum driftskostnader</b>	<b>112 127 044</b>	<b>108 992 865</b>
<b>11 466 773</b>	<b>6 650 298</b>		<b>Driftsresultat</b>	<b>15 725 598</b>	<b>18 163 794</b>
<b>FINANSINNEKTER OG FINANSKOSTNADER</b>					
4 500 000	25 464 000	4	Inntekt på investering i datterselskap og tilknyttet selskap	0	0
202 710	103 252		Annen renteinntekt	211 473	385 118
199 777	209 998		Annen finansinntekt	275 879	199 777
-506 017	-260 778	5	Rentekostnad til foretak i samme konsern	0	0
-2 994 601	-2 305 841		Annen rentekostnad	-2 436 621	-3 090 852
0	0		Annen finanskostnad	0	0
<b>1 401 869</b>	<b>23 210 631</b>		<b>Netto finansresultat</b>	<b>-1 949 269</b>	<b>-2 505 957</b>
<b>12 868 641</b>	<b>29 860 928</b>		<b>Ordinært resultat før skattekostnad</b>	<b>13 776 329</b>	<b>15 657 837</b>
1 881 487	1 046 882	2	Skattekostnad på ordinært resultat	2 880 281	3 266 281
<b>10 987 154</b>	<b>28 814 046</b>		<b>Ordinært resultat</b>	<b>10 896 047</b>	<b>12 391 555</b>
<b>10 987 154</b>	<b>28 814 046</b>		<b>ÅRSRESULTAT</b>	<b>10 896 047</b>	<b>12 391 555</b>
<b>OVERFØRINGER</b>					
5 487 154	19 314 047		Avsatt til annen egenkapital	1 396 047	7 391 555
1 000 000	2 000 000		Utdelt tilleggsutbytte	2 000 000	1 000 000
4 000 000	7 500 000		Avsatt utbytte	7 500 000	4 000 000
<b>10 487 154</b>	<b>28 814 047</b>	10	<b>Sum overføringer</b>	<b>10 896 047</b>	<b>12 391 555</b>







**Konsernregnskap**  
**O. Husby Fiskebåtrederi AS**  
**Balanse pr 31. desember**

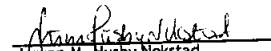
MORSELSKAP				KONSERN	
2019	2020	NOTE	EGENKAPITAL OG GJELD	2020	2019
			Egenkapital		
			Innskutt egenkapital		
150 000	150 000	9, 10	Aksjekapital	150 000	150 000
<u>150 000</u>	<u>150 000</u>		Sum innskutt egenkapital	<u>150 000</u>	<u>150 000</u>
			Opptjent egenkapital		
31 091 825	50 405 871	10	Annen egenkapital	24 518 277	23 122 231
<u>31 091 825</u>	<u>50 405 871</u>		Sum opptjent egenkapital	<u>24 518 277</u>	<u>23 122 231</u>
<u>31 241 825</u>	<u>50 555 871</u>	10	Sum egenkapital	<u>24 668 277</u>	<u>23 272 231</u>
			Gjeld		
			Avsetning for forpliktelser		
5 322 996	5 199 142	2	Utsatt skatt	8 612 600	9 152 238
<u>5 322 996</u>	<u>5 199 142</u>		Sum avsetninger for forpliktelser	<u>8 612 600</u>	<u>9 152 238</u>
			Annen langsiktig gjeld		
83 372 323	75 078 459	6	Gjeld til kredittinstitusjoner	75 078 460	83 372 323
12 484 017	0	5	Langsiktig konserngjeld	0	0
<u>95 856 340</u>	<u>75 078 459</u>		Sum annen langsiktig gjeld	<u>75 078 460</u>	<u>83 372 323</u>
			Kortsiktig gjeld		
0	0		Gjeld til kredittinstitusjoner	18 000 000	18 000 000
2 898 148	2 303 913		Leverandørgjeld	8 111 689	4 069 781
1 901 786	1 170 736	2	Betalbar skatt	3 419 919	3 798 390
3 668 617	6 655 985		Skyldige offentlige avgifter	7 285 011	5 045 371
4 000 000	7 500 000	10	Skyldig utbytte	7 500 000	4 000 000
0	7 344 831	5	Kortsiktig konserngjeld	0	0
<u>6 641 772</u>	<u>4 054 892</u>		Annen kortsiktig gjeld	4 303 528	8 456 959
<u>23 110 323</u>	<u>29 030 357</u>		Sum kortsiktig gjeld	<u>48 620 147</u>	<u>43 370 502</u>
<u>124 289 659</u>	<u>109 307 958</u>		Sum gjeld	<u>132 311 207</u>	<u>135 895 063</u>
<u>155 531 484</u>	<u>159 863 829</u>	16	SUM EGENKAPITAL OG GJELD	<u>156 979 485</u>	<u>159 167 294</u>


Averøy, den 22.06.2021

I styret for O. Husby Fiskebåtrederi AS

  
Ingvald John Husby  
Styrets leder

  
Anne Dagrund Husby Dyrset  
Styremedlem

  
Jonn M. Husby Nekstad  
Styremedlem/daglig leder

  
Jon Karstein Nekstad  
Styremedlem



Noter 2020 - O. Husby Fiskebåtrederi AS AS

## Konsernregnskap O. Husby Fiskebåtrederi AS

### Noter til regnskapet 2020

#### Note 1 Regnskapsprinsipper

##### Konsernselskap

Årsregnskapet er satt opp i samsvar med regnskapsloven og god regnskapsskikk for øvrige foretak. Forutsetningen om fortsatt drift er lagt til grunn ved utarbeidelsen.

Morselskapet hadde pr. 31.12. følgende eierandeler i datterselskap:

Navn	Eierandel	Forretningskontor	Virksomhetsområder
Husby Senior AS	100 %	Averøy	Fiske og fangst

Det er foretatt eliminering av internt aksjeeie, mellomværende og interne transaksjoner.

Aksjer i datterselskapene er vurdert etter kostmetoden. Utbytte/konsernbidrag fra datterselskap regnskapsføres det samme året som datterselskapet avsetter beløpet. Investeringene blir nedskrevet til virkelig verdi dersom verdifallet ikke er forbigående.

##### Inntektsføring

Inntektsføring ved salg av varer skjer på leveringstidspunktet. Med leveringstidpunkt menes tidspunktet for overgang av risiko og kontroll knyttet til det leverte. Posten annen driftsinntekt gjelder utleie av driftsmidler og mannskap. Salg av tjenester inntektsføres etter hvert som tjenestene utføres.

##### Klassifisering og vurdering av balanseposter

Eiendeler bestemt til varig eie eller bruk er klassifisert som anleggsmidler. Anleggsmidler er vurdert til anskaffelseskost. Omløpsmidler og kortsiktig gjeld omfatter normalt poster som forfaller til betaling innen ett år etter balansedagen, samt poster som knytter seg til varekretslopet. Omløpsmidler vurderes til laveste verdi av anskaffelseskost og antatt virkelig verdi. Fordringer klassifiseres som omløpsmidler hvis de skal tilbakebetales i løpet av ett år. For gjeld er analoge kriterier lagt til grunn. Første års avdrag på langsiktige fordringer og langsiktig gjeld klassifiseres likevel ikke som omløpsmiddel og kortsiktig gjeld.

Enkelte poster er vurdert etter andre regler. Postene det gjelder vil være blant de postene som omhandles nedenfor.

##### Immaterielle eiendeler

Utgifter til andre immaterielle eiendeler balanseføres i den grad det kan identifiseres en fremtidig økonomisk fordel knyttet til utvikling av en identifiserbar immateriell eiendel og utgiftene kan måles pålitelig. I motsatt fall kostnadsføres slike utgifter løpende. Balanseført utvikling avskrives lineært over økonomisk levetid.

##### Varige driftsmidler

Varige driftsmidler balanseføres og avskrives lineært til restverdi over driftsmidlenes forventede utnyttbare levetid. Vedlikehold av driftsmidler kostnadsføres løpende. Påkostninger eller forbedringer tillegges driftsmidlets kostpris og avskrives i takt med driftsmidlet.

##### Nedskrivning av anleggsmidler

Ved indikasjon på at balanseført verdi av et anleggsmiddel er høyere enn virkelig verdi, foretas det test for verdifall. Hvis balanseført verdi er høyere enn både salgsverdi og gjenvinnbart beløp, foretas det nedskrivning til det høyeste av salgsverdi og gjenvinnbart beløp. Tidligere nedskrivninger reverseres hvis grunnlaget for nedskrivningen ikke lenger er til stede.

##### Investeringer i andre selskaper

Kostmetoden brukes som prinsipp for investeringer i andre selskaper. Kostprisen økes når midler tilføres ved kapitalutvidelse, eller når det gis konsernbidrag til datterselskap. Mottatte utdelinger resultatføres i utgangspunktet som inntekt. Utbytte/konsernbidrag fra datterselskap regnskapsføres det samme året som datterselskapet avsetter beløpet. Utbytte fra andre selskaper regnskapsføres som finansinntekt når utbyttet er vedtatt. Investeringene blir nedskrevet til virkelig verdi dersom verdifallet ikke er forbigående

##### Varer

Lager av innkjøpte varer er vurdert til det laveste av anskaffelseskost etter FIFO-prinsippet, og netto salgsverdi. Egentilvirkede ferdigvarer og varer under tilvirkning vurderes til variabel tilvirkningskost.

##### Fordringer

Kundefordringer og andre fordringer er oppført i balansen til pålydende etter fradrag for avsetning til forventet tap. Avsetning for tap gjøres på grunnlag av individuelle vurderinger av de enkelte fordringene. I tillegg gjøres det for øvrige kundefordringer en uspesifisert avsetning for å dekke antatt tap.



## Noter 2020 - O. Husby Fiskebåtrederi AS AS

### Note 1 - fortsettelse

#### Pensjonsforpliktelser

Pensjonsordningen er finansiert gjennom innbetalinger til forsikringsselskap. Ved innskuddsplaner betaler selskapet innskudd til et forsikringsselskap. Selskapet har ingen ytterligere betalingsforpliktelse etter at innskuddene er betalt. Innskuddene regnskapsføres som lønnskostnad.

#### Skatt

Skattekostnaden i resultatregnskapet omfatter både periodens betalbare skatt og endring i utsatt skatt. Utsatt skatt beregnes med 22 % på grunnlag av de midlertidige forskjeller som eksisterer mellom regnskapsmessige og skattemessige verdier, samt eventuelt ligningsmessig underskudd til fremføring ved utgangen av regnskapsåret. Skatteøkende og skattereduserende midlertidige forskjeller som reverserer eller kan reversere i samme periode er utlignet og nettoført. Utsatt skatt på merverdier i forbindelse med oppkjøp av datterselskap blir ikke utlignet.

#### Kontantstrømpoppstilling

Kontantstrømpoppstillingen utarbeides etter den indirekte metoden. Kontanter og kontantekvivalenter omfatter kontanter, bankinnskudd og andre kortsiktige likvide plasseringer som umiddelbart og med uvesentlig kursrisiko kan konverteres til kjente kontantbeløp og med gjenværende løpetid mindre enn tre måneder fra anskaffelsesdato.

### Note 2 Skattenote

Spesifikasjon av forskjeller mellom regnskapsmessig og skattemessig resultat før skattekostnad og skattepliktig inntekt:

	Morselskapet	Konsernet
Resultat før skattekostnad og konsernbidrag	29 860 930	13 776 329
Permanente forskjeller	-25 102 373	-684 141
Endring i midlertidige forskjeller	562 974	2 452 904
Årets skattepliktige inntekt	5 321 531	15 545 092
Betalbar skatt (22%)	1 170 736	3 419 919

Spesifikasjon av midlertidige forskjeller:

#### Morselskapet :

	31.12.2020	31.12.2019	Endring
Driftsmidler	23 655 325	24 236 284	-580 959
Gevinst- og tapskonto	-32 680	-40 849	8 169
Omløpsmidler	9 816	-	9 816
Netto midlertidige forskjeller	23 632 461	24 195 435	-562 974
Balanseført utsatt skatt	5 199 141	5 322 996	-123 854
	22 %	22 %	

#### Konsernet:

	31.12.2020	31.12.2019	Endring
Driftsmidler	27 609 503	27 190 007	419 496
Gevinst- og tapskonto	11 528 858	14 411 074	-2 882 216
Omløpsmidler	9 816	-	9 816
Sum	39 148 177	41 601 081	-2 452 904
Underskudd til fremføring	-	-	-
Netto midlertidige forskjeller	39 148 177	41 601 081	-2 452 904
Balanseført utsatt skatt	8 612 599	9 152 238	-539 639
	22 %	22 %	

Spesifikasjon av skattekostnad:

	Morselskapet	Konsernet
Betalbar skatt	1 170 736	3 419 919
Endring utsatt skatt	-123 854	-539 639
Sum skattekostnad	1 046 883	2 880 281



Noter 2020 - O. Husby Fiskebåtrederi AS AS

## Note 3 Spesifikasjon av anleggsmidler

Morselskapet:	Immaterielle eiendeler	Skip og flytende install.	Driftsløsøre	Sum
Anskaffelseskost 01.01.	67 382 175	93 668 897	2 608 358	163 659 430
Tilgang	280 000	-	396 380	676 380
Avgang	-	-	-38 214	-38 214
Anskaffelseskost 31.12.	67 662 175	93 668 897	2 966 524	164 297 596
Akk. av- og nedskr. 01.01	29 503 512	39 944 733	1 540 964	70 989 209
Årets avskrivninger	3 487 573	4 731 418	172 477	8 391 468
Tilbakeførte avskrivninger ifm salg	-	-	-38 214	-38 214
Akk. av- og nedskr. 31.12	32 991 085	44 676 151	1 675 227	79 342 463
<b>Balanseført verdi pr. 31.12.</b>	<b>34 671 090</b>	<b>48 992 746</b>	<b>1 291 297</b>	<b>84 955 133</b>

Avskrivningsplan 3 - 6 % 3 - 10 % 15 - 30 %

Konsernet:	Immaterielle eiendeler	Skip og flytende install.	Driftsløsøre	Sum
Anskaffelseskost 01.01.	53 085 127	111 668 897	2 758 358	167 512 382
Tilgang	280 000	-	396 380	676 380
Avgang	-	-	-38 214	-38 214
Anskaffelseskost 31.12.	53 365 127	111 668 897	3 116 524	168 150 548
Akk. av- og nedskr. 01.01	24 956 680	40 844 733	1 690 964	67 492 377
Årets avskrivninger	2 350 865	5 631 418	172 477	8 154 760
Tilbakeførte avskrivninger ifm salg	-	-	-38 214	-38 214
Akk. av- og nedskr. 31.12	27 307 545	46 476 151	1 825 227	75 608 923
<b>Balanseført verdi pr. 31.12.</b>	<b>26 057 582</b>	<b>65 192 746</b>	<b>1 291 297</b>	<b>92 541 625</b>

Avskrivningsplan 3 - 6 % 3 - 10 % 15 - 30 %

## Note 4 Investering i aksjer og andeler

Selskapets datterselskap har hovedkontor i Averøy Kommune.

Morselskapet hadde per 31.12 følgende investeringer:

Datterselskap:	Selskapets aksjekapital	Antall aksjer	Eierandel	Verdi i balansen	Resultat 2020	EK 2020	Avsatt utbytte
Husby Senior AS	7 500 000	7 500	100 %	24 775 000	6 409 292	7 500 914	25 464 000

Investering i aksjer og andeler:	Antall	Kostpris	Bokført verdi
Nordmøre Fiskebåt AS	1000	500 000	150 471
Smølagruppen AS	2	2 000	2 000
Ecobait AS	360	470 000	470 000

Investeringer er regnskapsført etter kostmetoden.



Noter 2020 - O. Husby Fiskebåtrederi AS AS

Note 5 Mellomværende og transaksjoner konsernselskap og aksjonærer

	Morselskapet	
	2020	2019
Kortsiktig fordring på datterselskap	-	-
Kundefordring på datterselskap	-	867 350
Renteinntekter fra datterselskap	-	-
Inntektsført utbytte	25 464 000	4 500 000
Langsiktig gjeld til datterselskap	-	12 484 017
Kortsiktig gjeld til datterselskap	7 344 831	-
Renteutgifter til datterselskap	260 778	506 017

	Morselskapet	
	2020	2019
Transaksjoner mellom konsernselskaper		
Kjøp fra konsernselskap	75 235	0
Kjøp fra nærstående	19 000	38 000

Note 6 Langsiktig gjeld, pantestillelser ol.

Morselskapet:		
Bokført verdi eiendeler stillet som sikkerhet:	2020	2019
Strukturkvoter	34 405 090	37 878 663
Skip	48 992 746	53 724 164
Aksjer	24 775 000	24 775 000
Driftsløsøre	1 291 297	1 067 394
Lager av varer og annen beholdning	1 422 534	759 710
Kundefordringer	11 179 689	11 057 060
Sum	122 066 356	129 261 991

Bokført gjeld som er sikret ved pant:		
	2020	2019
Langsiktig gjeld til kredittinstitusjoner	75 078 459	83 372 323
Sum	75 078 459	83 372 323

Andel langsiktig gjeld som forfaller mer enn 5 år etter balansedato 33 600 000 42 230 143

Konsernet:		
Bokført verdi eiendeler stillet som sikkerhet:	2020	2019
Strukturkvoter	25 791 582	28 128 447
Skip	65 192 746	70 824 164
Driftsløsøre	1 291 297	1 067 394
Lager av varer og annen beholdning	1 422 534	1 195 090
Kundefordringer	11 179 689	12 805 973
Sum	104 877 848	114 021 068

Bokført gjeld som er sikret ved pant:		
	2020	2019
Langsiktig gjeld til kredittinstitusjoner	75 078 459	83 372 323
Kortsiktig gjeld til kredittinstitusjoner	18 000 000	18 000 000
Sum	93 078 459	101 372 323

Andel langsiktig gjeld som forfaller mer enn 5 år etter balansedato 33 600 000 42 230 143



Noter 2020 - O. Husby Fiskebåtrederi AS AS

## Note 7 Varelager

Morselskapet:	2020	2019
Innkjøpte varer til anskaffelseskost	1 422 534	759 710
Regnskapsmessig nedskrivning	-	-
Bokført verdi 31.12.	1 422 534	759 710

Konsernet	2020	2019
Innkjøpte varer til anskaffelseskost	2 386 751	1 195 090
Regnskapsmessig nedskrivning	-	-
Bokført verdi 31.12.	2 386 751	1 195 090

## Note 8 Bundne midler

Konsernet:	2020	2019
Bundne skattetrekkmidler	809 027	1 077 751

Morselskapets bankforbindelse har stillet garanti for skattetrekkmidler med kr 4 500 000.

## Note 9 Aksjekapital og aksjonærinformasjon

Aksjekapitalen i selskapet per 31.12 består av 150 aksjer à kr 1 000.  
Hver aksje gir samme rett i selskapet.

Selskapets aksjonærer er:	Antall aksjer	Eierandel	Verv
Ingvald-John Husby	78	52 %	Styrets leder
Jorunn Husby Nekstad	36	24 %	Daglig leder/styremedlem
Anne Husby Dyrset	36	24 %	Styremedlem
Sum	150	100 %	

## Note 10 Egenkapital

Morselskap:	Aksjekapital	Annen egenkapital	Sum egenkapital
Egenkapital per 01.01	150 000	31 091 825	31 241 825
Årets resultat		28 814 046	28 814 046
Avsatt utbytte		-7 500 000	-7 500 000
Utdelt tilleggsutbytte		-2 000 000	-2 000 000
Egenkapital per 31.12.	150 000	50 405 872	50 555 872

Konsernet	Aksjekapital	Annen egenkapital	Sum egenkapital
Egenkapital per 01.01	150 000	23 122 231	23 272 231
Årsresultat		10 896 047	10 896 047
Avsatt utbytte		-7 500 000	-7 500 000
Utdelt tilleggsutbytte		-2 000 000	-2 000 000
Egenkapital per 31.12.	150 000	24 518 278	24 668 278



Noter 2020 - O. Husby Fiskebåtrederi AS AS

## Note 11 Fordringer

Konsernet:	2020	2019
Tap på fordringer	34 785	0
Innkomet på tidligere nedskrevne fordringer	0	-
Endring delkrederavsetning	0	0
<b>Netto tap på fordringer</b>	<b>34785</b>	<b>-</b>
Delkrederavsetning	0	0
Andel av fordringer som forfaller til betaling om mer enn ett år	0	0

Morselskapet har ingen langsiktige fordringer.

## Note 12 Lønnskostnader og andre personalkostnader

Morselskapet:	2020	2019
<b>Spesifikasjon av mannskapskostnader:</b>		
Lotter, hyrer m.m	31 928 056	33 316 428
Lønn, feriepenger	2 162 869	2 620 108
Arbeidsgiveravgift	345 702	406 889
Pensjonskostnader	161 470	167 142
Andre personalkostnader	833 397	858 594
<b>Sum</b>	<b>35 431 494</b>	<b>37 369 161</b>

Gjennomsnittlig antall årsverk 35 35

Godtgjørelser:	Daglig leder	Styret
Lønn	1 201 392	80 000
Ytelser knyttet til forsikring	48 870	-
Annen godtgjørelse	4 026	-

Konsernet:	2020	2019
<b>Spesifikasjon av lønnskostnader</b>		
Lotter, hyrer m.m	44 432 792	45 595 566
Lønn, feriepenger	2 324 057	2 681 383
Arbeidsgiveravgift	391 282	442 041
Pensjonskostnader	334 358	333 294
Andre personalkostnader	878 845	925 522
<b>Sum</b>	<b>48 361 334</b>	<b>49 977 806</b>

Gjennomsnittlig antall årsverk 49 49

Godtgjørelser:	Daglig leder	Styret
Lønn	1 201 392	140 000
Ytelser til pensjonsordning	48 870	-
Annen godtgjørelse	4 026	-

## Note 13 Revisor

	Morselskapet	Konsernet
Revisjonshonorar eks. mva	66 500	124 500
Bistand utarbeidelse årsregnskap ol. eks mva.	19 800	28 750
Annen bistand eks. mva	14 570	26 070
<b>Sum</b>	<b>100 870</b>	<b>179 320</b>



## Noter 2020 - O. Husby Fiskebåtrederi AS AS

### Note 14 Pensjonskostnader

Konsernet er pliktig til å ha obligatorisk tjenstepensjon for noen av sine ansatte. Selskapet har opprettet en pensjonsordning som oppfyller kravene i lov om obligatorisk tjenstepensjon.

Årets pensjonskostnad utgjør totalt kr 334 358, som tilsvarer innbetalt premie.

### Note 15 Driftsinntekter

Driftsinntekter er i det vesentlige knyttet til fangstinntekter.

### Note 16 Finansiell risiko

Morselskapet har ekstern gjeld til kredittinstitusjoner, og anses å ha middels finansiell risiko.

All gjeld er i norske kroner.

Finansiell risiko vil være knyttet til endringer i rentenivået.

Konsernet som helhet anses å ha middels finansiell risiko.

### Note 17 Hendelser etter balansedagen

Ved rapportering av årsregnskapet står verden ovenfor en global pandemi som vi enda ikke har oversikt over konsekvensene av i et lengre perspektiv. Konsernet forventer ikke langsiktige konsekvenser av pandemien, men pandemien kan få effekt på både inntekts- og kostnadsnivået på kort sikt. Selskapet har fokus på rollen som en samfunnskritisk aktør og har løpende gjort smittevernstiltak. Styret vurderer at Covid-19-pandemien ikke påvirker vurderingene av resultatet for 2020.