



ÅRSREGNSKAPET FOR REGNSKAPSÅRET 2020 - GENERELL INFORMASJON

Enheten

Organisasjonsnummer: 940 457 912
Organisasjonsform: Aksjeselskap
Foretaksnavn: SAM PRODUKTER AS
Forretningsadresse: Nedre Rommen 3
0988 OSLO

Regnskapsår

Årsregnskapets periode: 01.01.2020 - 31.12.2020

Konsern

Morselskap i konsern: Nei

Regnskapsregler

Regler for små foretak benyttet: Ja
Benyttet ved utarbeidelsen av årsregnskapet til selskapet: Regnskapslovens alminnelige regler

Årsregnskapet fastsatt av kompetent organ

Bekreftet av representant for selskapet: Revisorgruppen Oslo AS
Dato for fastsettelse av årsregnskapet: 15.03.2021

Grunnlag for avgivelse

År 2020: Årsregnskapet er elektronisk innlevert
År 2019: Tall er hentet fra elektronisk innlevert årsregnskap fra 2020

Det er ikke krav til at årsregnskapet m.v. som sendes til Regnskapsregisteret er undertegnet. Kontrollen på at dette er utført ligger hos revisor/enhetens øverste organ. Sikkerheten ivaretas ved at innsender har rolle/rettighet for innsending av årsregnskapet via Altinn, og ved at det bekreftes at årsregnskapet er fastsatt av kompetent organ.

Brønnøysundregistrene, 04.05.2022



Resultatregnskap

Beløp i: NOK	Note	2020	2019
RESULTATREGNSKAP			
Inntekter			
Salgsinntekt		14 625 939	15 805 384
Gevinst ved avgang anleggsmidler			15 000
Annen driftsinntekt	10	96 513	
Sum inntekter		14 722 452	15 820 384
Kostnader			
Varekostnad		3 859 481	4 269 677
Lønnskostnad	2	4 689 462	6 087 212
Avskrivning	3	61 000	58 023
Tap på fordringer		10 907	28 740
Annen driftskostnad	2	3 083 318	3 720 350
Sum kostnader		11 704 167	14 164 001
Driftsresultat		3 018 284	1 656 383
Finansinntekter og finanskostnader			
Annen renteinntekt		37 293	68 170
Annen finansinntekt	8	12 412	22 841
Sum finansinntekter		49 705	91 011
Annen rentekostnad		11 279	12 201
Annen finanskostnad	8	47 358	22 148
Sum finanskostnader		58 637	34 348
Netto finans		-8 932	56 662
Ordinært resultat før skattekostnad		3 009 352	1 713 046
Skattekostnad på ordinært resultat	4	687 009	415 653
Ordinært resultat etter skattekostnad		2 322 343	1 297 393
Årsresultat	6	2 322 343	1 297 393
Årsresultat etter minoritetsinteresser		2 322 343	1 297 393



Resultatregnskap

Beløp i: NOK	Note	2020	2019
Totalresultat		2 322 343	1 297 393
Overføringer og disponeringer			
Utbytte		1 500 000	
Til/fra annen egenkapital		822 343	1 297 393
Sum overføringer og disponeringer		2 322 343	1 297 393



Balanse

Beløp i: NOK	Note	2020	2019
BALANSE - EIENDELER			
Anleggsmidler			
Immaterielle eiendeler			
Utsatt skattefordel	4	59 096	71 039
Sum immaterielle eiendeler		59 096	71 039
Varige driftsmidler			
Driftsløsøre, inventar, verktøy, kontormaskiner o.l.	3	160 601	221 601
Sum varige driftsmidler		160 601	221 601
Andre fordringer	9		
Sum anleggsmidler		219 697	292 640
Omløpsmidler			
Varer			
Sum varer		2 906 085	2 606 988
Fordringer			
Kundefordringer		1 611 126	1 372 656
Andre fordringer		152 116	146 155
Sum fordringer		1 763 242	1 518 811
Investeringer			
Markedsbaserte aksjer	8	10 398 793	10 398 793
Markedsbaserte obligasjoner	8		
Andre markedsbaserte finansielle instrumenter	8		
Sum investeringer		10 398 793	10 398 793
Bankinnskudd, kontanter og lignende			
Bankinnskudd, kontanter o.l.	7	12 720 639	11 456 502
Sum bankinnskudd, kontanter og lignende		12 720 639	11 456 502
Sum omløpsmidler		27 788 759	25 981 094
SUM EIENDELER		28 008 456	26 273 734



Balanse

Beløp i: NOK	Note	2020	2019
BALANSE - EGENKAPITAL OG GJELD			
Egenkapital			
Innskutt egenkapital			
Aksjekapital (80 aksjer à 1 250)	5	100 000	100 000
Beholdning av egne aksjer	5		
Sum innskutt egenkapital		100 000	100 000
Opptjent egenkapital			
Annen egenkapital	6	20 742 920	19 920 577
Sum opptjent egenkapital		20 742 920	19 920 577
Sum egenkapital		20 842 920	20 020 577
Gjeld			
Langsiktig gjeld			
Utsatt skatt	4		
Annen langsiktig gjeld			
Sum langsiktig gjeld		0	0
Kortsiktig gjeld			
Leverandørgjeld		591 659	625 972
Betalbar skatt	4	675 066	397 931
Skyldige offentlige avgifter		890 564	894 454
Utbytte	6	1 500 000	
Annen kortsiktig gjeld	9	3 508 247	4 334 800
Sum kortsiktig gjeld		7 165 536	6 253 157
Sum gjeld		7 165 536	6 253 157
SUM EGENKAPITAL OG GJELD		28 008 456	26 273 734



Årsregnskap

2020

Sam Produkter AS

Org.nr.:940 457 912



Sam Produkter AS

Resultatregnskap 1.1. - 31.12.

	Note	2020	2019
Driftsinntekt og driftskostnad			
Salgsinntekt		14 625 939	15 805 384
Gevinst ved avgang anleggsmidler		0	15 000
Annen driftsinntekt	10	96 513	0
Sum driftsinntekt		14 722 452	15 820 384
Varekostnad		-3 859 481	-4 269 677
Lønnskostnad	2	-4 689 462	-6 087 212
Avskrivning	3	-61 000	-58 023
Tap på fordringer		-10 907	-28 740
Annen driftskostnad	2	-3 083 318	-3 720 350
Sum driftskostnad		-11 704 167	-14 164 001
Driftsresultat		3 018 284	1 656 383
Finansinntekt og finanskostnad			
Annen renteinntekt		37 293	68 170
Annen finansinntekt	8	12 412	22 841
Annen rentekostnad		-11 279	-12 201
Annen finanskostnad	8	-47 358	-22 148
Finansresultat		-8 932	56 662
Ordinært resultat før skattekostnad		3 009 352	1 713 046
Skattekostnad på ordinært resultat	4	-687 009	-415 653
Årsresultat	6	2 322 343	1 297 393
Opplysninger om:			
Foreslått utbytte		1 500 000	0
Til/fra annen egenkapital		822 343	1 297 393
Sum		2 322 343	1 297 393



Sam Produkter AS

Balanse per 31.12.

	Note	2020	2019
EIENDELER			
Anleggsmidler			
Utsatt skattefordel	4	59 096	71 039
Sum immaterielle eiendeler		59 096	71 039
Varige driftsmidler			
Driftsløsøre, inventar, verktøy, kontormaskiner o.l.	3	160 601	221 601
Sum varige driftsmidler		160 601	221 601
Omløpsmidler			
Varer			
		2 906 085	2 606 988
Fordringer			
Kundefordringer		1 611 126	1 372 656
Andre fordringer		152 116	146 155
Sum fordringer		1 763 242	1 518 811
Investeringer			
Markedsbaserte aksjer	8	10 398 793	10 398 793
Sum investeringer		10 398 793	10 398 793
Bankinnskudd, kontanter o.l.	7	12 720 639	11 456 502
Sum omløpsmidler		27 788 759	25 981 094
SUM EIENDELER		28 008 456	26 273 734





Sam Produkter AS

Balanse per 31.12.

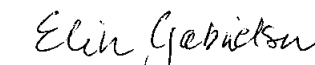
	Note	2020	2019
EGENKAPITAL OG GJELD			
Egenkapital			
Innskutt egenkapital			
Aksjekapital (80 aksjer à 1 250)	5	100 000	100 000
Sum innskutt egenkapital		100 000	100 000
Opptjent egenkapital			
Annen egenkapital	6	20 742 920	19 920 577
Sum opptjent egenkapital		20 742 920	19 920 577
Sum egenkapital		20 842 920	20 020 577
Gjeld			
Kortsiktig gjeld			
Leverandørgjeld		591 659	625 972
Betalbar skatt	4	675 066	397 931
Skyldige offentlige avgifter		890 564	894 454
Utbytte	6	1 500 000	0
Annen kortsiktig gjeld	9	3 508 247	4 334 800
Sum kortsiktig gjeld		7 165 536	6 253 157
Sum gjeld		7 165 536	6 253 157
SUM EGENKAPITAL OG GJELD		28 008 456	26 273 734

Oslo, 15.03.2021


Nina Samuelsen
Styremedlem


Atle Tangen
Styremedlem


Sture Gabrielsen
Styrets leder


Elin Gabrielsen
Daglig leder / styremedlem



Sam Produkter AS

Noter til årsregnskapet for 2020

Note 1 Regnskapsprinsipper

Årsregnskapet er satt opp i samsvar med regnskapsloven. Det er utarbeidet etter norske regnskapsstandarder.

Driftsinntekter og kostnader

Inntektsføring skjer etter opptjeningsprinsippet som normalt vil være leveringstidspunktet for varer og tjenester. Kostnader medtas etter sammenstillingsprinsippet, dvs. at kostnader medtas i samme periode som tilhørende inntekter inntektsføres.

Hovedregel for vurdering og klassifisering av eiendeler og gjeld

Eiendeler bestemt til varig eie eller bruk er klassifisert som anleggsmidler. Andre eiendeler er klassifisert som omløpsmidler. Fordringer som skal tilbakebetales innen et år er uansett klassifisert som omløpsmidler. Ved klassifisering av kortsiktig og langsiktig gjeld er analoge kriterier lagt til grunn.

Anleggsmidler vurderes til anskaffelseskost, men nedskrives til virkelig verdi når verdifallet forventes ikke å være forbigående. Anleggsmidler med begrenset økonomisk levetid avskrives planmessig. Langsiktig gjeld balanseføres til nominelt mottatt beløp på etableringstidspunktet.

Omløpsmidler vurderes til laveste av anskaffelseskost og virkelig verdi. Kortsiktig gjeld balanseføres til nominelt mottatt beløp på etableringstidspunktet.

Enkelte poster er vurdert etter andre regler. Postene det gjelder vil være blant de postene som omhandles nedenfor.

Varige driftsmidler

Varige driftsmidler avskrives over forventet økonomisk levetid. Avskrivningene er som hovedregel fordelt lineært over antatt økonomisk levetid.

Investeringer i verdipapirer

Aksjeposter klassifisert som anleggsmidler hvor selskapet ikke har betydelig innflytelse, er balanseført til anskaffelseskost. Investeringene nedskrives til virkelig verdi dersom verdifallet ikke er forbigående. Mottatt utbytte og andre overskuddsutdelinger fra selskapene inntektsføres som annen finansinntekt. Markedsbaserte aksjer klassifisert som omløpsmidler verdsatt til det laveste av kostpris og virkelig verdi.

Varer

Varer er vurdert til kostpris.

Fordringer

Kundefordringer og andre fordringer oppføres til pålydende etter fradrag for avsetning til forventet tap. Avsetning til tap gjøres på grunnlag av en individuell vurdering av de enkelte fordringene.

Valuta

Pengeposter i utenlandsk valuta omregnes til balansedagens kurs.

Skatt

Skattekostnaden i resultatregnskapet omfatter både periodens betalbare skatt og endring i utsatt skatt. Utsatt skatt er beregnet med 22 % på grunnlag av de midlertidige forskjeller som eksisterer mellom regnskapsmessige og skattemessige verdier, samt ligningsmessig underskudd til fremføring ved utgangen av regnskapsåret. Skatteøkende og skattereduserende midlertidige forskjeller som reverserer eller kan reversere i samme periode er utlignet og nettopført.



Sam Produkter AS

Noter til årsregnskapet for 2020

Note 2 Lønnskostnader, antall ansatte, mv.

Lønnskostnader	2020	2019
Lønninger	3 774 096	4 883 314
Arbeidsgiveravgift	560 412	752 373
Pensjonskostnader	278 870	325 021
Andre ytelser	76 085	126 504
Sum	4 689 462	6 087 212

Selskapet har i 2020 sysselsatt 8 årsverk.

Ytelser til ledende personer	Daglig leder	Styret
Lønn	539 905	0
Pensjonskostnader	43 315	0
Annen godtgjørelse	8 235	0

Obligatorisk tjenestepensjon

Selskapet er pliktig til å ha tjenestepensjonsordning etter lov om obligatorisk tjenestepensjon og har etablert pensjonsordninger som oppfyller kravene.

Revisor

Kostnadsført revisjonshonorar i 2020 utgjør kr 55 000. I tillegg kommer honorar for andre tjenester med kr 3 000. Beløpene er eks mva.

Note 3 Varige driftsmidler

	Driftsløsøre, inventar o.l.
Anskaffelseskost 01.01.2020	307 623
Tilgang	0
Avgang	0
Anskaffelseskost 31.12.2020	307 623
Akkumulerte avskrivninger 31.12.2020	-147 023
Balanseført verdi pr. 31.12.2020	160 600
Årets avskrivninger	61 000
Avskrivningsplan	lineær
Økonomisk levetid	3-5 år



Sam Produkter AS

Noter til årsregnskapet for 2020

Note 4 Skatt

Årets skattekostnad	2020	2019
Resultatført skatt på ordinært resultat:		
Betalbar skatt	675 066	397 931
Endring i utsatt skattefordel	11 943	17 722
Skattekostnad ordinært resultat	687 009	415 653
Skattepliktig inntekt:		
Ordinært resultat før skatt	3 009 352	1 713 046
Permanente forskjeller	113 415	176 289
Endring i midlertidige forskjeller	-54 287	-80 557
Skattepliktig inntekt	3 068 480	1 808 777
Betalbar skatt i balansen:		
Betalbar skatt på årets resultat	675 066	397 931
Sum betalbar skatt i balansen	675 066	397 931

Skatteeffekten av midlertidige forskjeller som har gitt opphav til utsatt skatt og utsatte skattefordeler, spesifisert på typer av midlertidige forskjeller

	2020	2019	Endring
Varige driftsmidler	-257 112	-311 467	-54 355
Fordringer	-11 504	-11 436	68
Sum	-268 616	-322 903	-54 287
Grunnlag for utsatt skattefordel	-268 616	-322 903	-54 287
Utsatt skattefordel (22 %)	-59 096	-71 039	-11 943

Note 5 Aksjonærer

Aksjekapitalen i Sam Produkter AS pr. 31.12 består av:

	Antall	Pålydende	Bokført
Ordinære aksjer	80	1 250	100 000
Sum	80		100 000

Eierstruktur

Aksjonærer i % pr. 31.12:

	Ordinære	Eierandel
Elin Gabrielsen	40	50
Nina Samuelsen	40	50
Totalt antall aksjer	80	100

Aksjer og opsjoner eiet av medlemmer i styret og daglig leder:

Navn	Verv	Ordinære
Elin Gabrielsen	Daglig leder / styremedlem	40
Nina Samuelsen	Styremedlem	40
Totalt antall aksjer		80



Sam Produkter AS

Noter til årsregnskapet for 2020

Note 6 Egenkapital

	Aksjekapital	Annen egenkapital	Sum egenkapital
Egenkapital 1.1.2020	100 000	19 920 577	20 020 577
Årets resultat		2 322 343	2 322 343
Foreslått utbytte		-1 500 000	-1 500 000
Egenkapital 31.12.2020	100 000	20 742 920	20 842 920

Etter styrets oppfatning gir årsregnskapet med noter en rettvise oversikt. Forutsetningen om fortsatt drift er tilstede, og årsregnskapet for 2020 er satt opp under denne forutsetning.

Note 7 Bundne midler

I posten inngår bundne bankinnskudd med kr 238 319, som er tilstrekkelig til dekning av skyldig skattetrekk ved regnskapsårets utløp.

Note 8 Markedsbaserte verdipapirer

	Anskaffelses kost	Balanseført verdi
Omløpsmidler		
DNB ASA	45 150	45 150
DNB Aktiv Rente II C	5 013 582	5 013 582
Pareto Aksje Norge A	880 916	880 916
Pareto Global A	998 004	998 004
Pareto Global Corp Bond C	1 206 817	1 206 817
Pareto Nordic Corp Bond A	1 254 325	1 254 325
Pareto Nordic Return A	1 000 000	1 000 000
Sum	10 398 794	10 398 794

Ihht regler for små foretak har selskapet valgt å vurdere markedsbaserte aksjer klassifisert som omløpsmidler etter vurderingsregelen for omløpsmidler Rskl. § 5-2.

Note 9 Fordringer og gjeld

	2020	2019
Kortsiktig gjeld nærstående selskap		
Annen kortsiktig gjeld	-2 977 485	-3 622 887



Sam Produkter AS

Noter til årsregnskapet for 2020

Note 10 Offentlige tilskudd – Korona-kompensasjon

Selskapet har i forbindelse med koronapandemien mottatt offentlig tilskudd under Kompensasjonsordning 1 (Skatteetaten) for mars, april med totalt kr 96 513.

Tilskuddene er kompensasjon for bortfall av inntekter og er regnskapsmessig klassifisert i linjen «Annen driftsinntekt».

Beregningen av tilskuddene gjøres for hver måned med en modell hvor omsetningsreduksjon og faste uunngåelige kostnader inngår. Forutsatt at søknadsskjema er utfyllt med riktige opplysninger og beløp skal det ikke kunne foreligge noen tilbakebetalingsforpliktelse. Dersom senere undersøkelser derimot avdekker feil i søknadsgrunnlaget vil selskapet plikte og tilbakebetale eventuelt uberettiget mottatt tilskudd.



UAVHENGIG REVISORS BERETNING FOR 2020

Til Generalforsamlingen i Sam Produkter AS

Uttalelse om revisjonen av årsregnskapet

Konklusjon

Vi har revidert Sam Produkter AS' årsregnskap som viser et overskudd på kr 2 322 343. Årsregnskapet består av balanse per 31. desember 2020 og resultatregnskap for regnskapsåret avsluttet per denne datoen og noter til årsregnskapet, herunder et sammendrag av viktige regnskapsprinsipper.

Etter vår mening er det medfølgende årsregnskapet avgitt i samsvar med lov og forskrifter og gir et rettviseende bilde av selskapets finansielle stilling per 31. desember 2020, og av dets resultater for regnskapsåret avsluttet per denne datoen i samsvar med regnskapslovens regler og god regnskapsskikk i Norge.

Grunnlag for konklusjonen

Vi har gjennomført revisjonen i samsvar med lov, forskrift og god revisjonsskikk i Norge, herunder de internasjonale revisjonsstandardene (ISA-ene). Våre oppgaver og plikter i henhold til disse standardene er beskrevet i «Revisors oppgaver og plikter ved revisjon av årsregnskapet». Vi er uavhengige av selskapet slik det kreves i lov og forskrift, og har overholdt våre øvrige etiske forpliktelser i samsvar med disse kravene. Etter vår oppfatning er innhentet revisjonsbevis tilstrekkelig og hensiktsmessig som grunnlag for vår konklusjon.

Øvrig informasjon

Ledelsen er ansvarlig for øvrig informasjon. Øvrig informasjon består av opplysninger i årsberetningen, men inkluderer ikke årsregnskapet og revisjonsberetningen.

Vår uttalelse om revisjonen av årsregnskapet dekker ikke øvrig informasjon, og vi attesterer ikke den øvrige informasjonen.

I forbindelse med revisjonen av årsregnskapet er det vår oppgave å lese øvrig informasjon med det formål å vurdere hvorvidt det foreligger vesentlig inkonsistens mellom øvrig informasjon og årsregnskapet, kunnskap vi har opparbeidet oss under revisjonen, eller hvorvidt den tilsynelatende inneholder vesentlig feilinformasjon. Dersom vi hadde konkludert med at den øvrige informasjonen inneholder vesentlig feilinformasjon er vi pålagt å rapportere det. Vi har ingenting å rapportere i så henseende.

Styrets ansvar for årsregnskapet

Styret (ledelsen) er ansvarlig for å utarbeide årsregnskapet i samsvar med lov og forskrifter, herunder for at det gir et rettviseende bilde i samsvar med regnskapslovens regler og god regnskapsskikk i Norge. Ledelsen er også ansvarlig for slik intern kontroll som den finner nødvendig for å kunne utarbeide et årsregnskap som ikke inneholder vesentlig feilinformasjon, verken som følge av misligheter eller utilsiktede feil.

Ved utarbeidelsen av årsregnskapet må ledelsen ta standpunkt til selskapets evne til fortsatt drift og opplyse om forhold av betydning for fortsatt drift. Forutsetningen om fortsatt drift skal legges til grunn for årsregnskapet så lenge det ikke er sannsynlig at virksomheten vil bli avvirket.



Revisorgruppen

Revisorgruppen Oslo AS
Oscars gate 30
Postboks 7154 Majorstuen
N-0307 Oslo

Tlf: +47 23 20 49 00

E-post: oslo@rg.no

Foretaksregisteret
NO 917 275 254 MVA

www.rg.no



UAVHENGIG REVISORS BERETNING FOR 2020
Sam Produkter AS

Side 2

Revisors oppgaver og plikter ved revisjonen av årsregnskapet

Vårt mål er å oppnå betryggende sikkerhet for at årsregnskapet som helhet ikke inneholder vesentlig feilinformasjon, verken som følge av misligheter eller utilsiktede feil, og å avgi en revisjonsberetning som inneholder vår konklusjon. Betryggende sikkerhet er en høy grad av sikkerhet, men ingen garanti for at en revisjon utført i samsvar med lov, forskrift og god revisjonsskikk i Norge, herunder ISA-ene, alltid vil avdekke vesentlig feilinformasjon som eksisterer. Feilinformasjon kan oppstå som følge av misligheter eller utilsiktede feil. Feilinformasjon blir vurdert som vesentlig dersom den enkeltvis eller samlet med rimelighet kan forventes å påvirke økonomiske beslutninger som brukerne foretar basert på årsregnskapet.

For videre beskrivelse av revisors oppgaver og plikter vises det til <https://www.revisorforeningen.no/revisjonsberetninger>.

Uttalelse om øvrige lovmessige krav

Konklusjon om registrering og dokumentasjon

Basert på vår revisjon av årsregnskapet som beskrevet ovenfor, og kontrollhandlinger vi har funnet nødvendig i henhold til internasjonal standard for attestasjonsoppdrag (ISAE) 3000 «Attestasjonsoppdrag som ikke er revisjon eller forenklet revisorkontroll av historisk finansiell informasjon», mener vi at ledelsen har oppfylt sin plikt til å sørge for ordentlig og oversiktlig registrering og dokumentasjon av selskapets regnskapsopplysninger i samsvar med lov og god bokføringskikk i Norge.

Oslo, 13. mars 2021

Revisorgruppen Oslo AS



Tom Thomassen

statsautorisert revisor