



ÅRSREGNSKAPET FOR REGNSKAPSÅRET 2024 - GENERELL INFORMASJON

Enheten

Organisasjonsnummer: 920 447 597
Organisasjonsform: Aksjeselskap
Foretaksnavn: EINVIK KYSTFISKE AS
Forretningsadresse: Vestre Porsangerveien 1720
9710 INDRE BILLEFJORD

Regnskapsår

Årsregnskapets periode: 01.01.2024 - 31.12.2024

Konsern

Morselskap i konsern: Nei

Regnskapsregler

Regler for små foretak benyttet: Ja
Benyttet ved utarbeidelsen av årsregnskapet til selskapet: Regnskapslovens alminnelige regler

Årsregnskapet fastsatt av kompetent organ

Bekreftet av representant for selskapet: Stig Werner Einvik
Dato for fastsettelse av årsregnskapet: 29.05.2025

Grunnlag for avgivelse

År 2024: Årsregnskapet er elektronisk innlevert
År 2023: Tall er hentet fra elektronisk innlevert årsregnskap fra 2024

Det er ikke krav til at årsregnskapet m.v. som sendes til Regnskapsregisteret er undertegnet. Kontrollen på at dette er utført ligger hos revisor/enhetens øverste organ. Sikkerheten ivaretas ved at innsender har rolle/rettighet for innsending av årsregnskapet via Altinn, og ved at det bekreftes at årsregnskapet er fastsatt av kompetent organ.

Brønnøysundregistrene, 04.06.2025



Resultatregnskap

Beløp i: NOK	Note	2024	2023
RESULTATREGNSKAP			
Inntekter			
Salgsinntekt		988 484	1 490 228
Annen driftsinntekt		0	745 292
Sum inntekter		988 484	2 235 520
Kostnader			
Varekostnad		34 721	10 866
Lønnskostnad		582 780	559 752
Avskrivning på varige driftsmidler og immaterielle eiendeler		220 134	122 085
Annen driftskostnad		516 728	684 452
Sum kostnader		1 354 364	1 377 155
Driftsresultat		-365 880	858 364
Finansinntekter og finanskostnader			
Annen renteinntekt		4 071	20 503
Sum finansinntekter		4 071	20 503
Annen rentekostnad		173 067	98 166
Sum finanskostnader		173 067	98 166
Netto finans		-168 996	-77 663
Resultat før skattekostnad		-534 876	780 702
Skattekostnad	1, 2	-117 673	123 168
Årsresultat		-417 204	657 533
Overføringer og disponeringer			
Udekket tap		0	238 360
Annen egenkapital		-417 204	419 174
Sum overføringer og disponeringer		-417 204	657 534



Balanse

Beløp i: NOK	Note	2024	2023
BALANSE - EIENDELER			
Anleggsmidler			
Immaterielle eiendeler			
Sum immaterielle eiendeler		0	0
Varige driftsmidler			
Skip, rigger, fly og lignende	3, 4	2 870 478	3 038 802
Driftsløsøre, inventar, verktøy, kontormaskiner, ol.	3, 4	184 266	236 076
Sum varige driftsmidler		3 054 744	3 274 878
Finansielle anleggsmidler			
Investeringer i aksjer og andeler		10 000	10 000
Sum finansielle anleggsmidler		10 000	10 000
Sum anleggsmidler		3 064 744	3 284 878
Omløpsmidler			
Varer			
Fordringer			
Andre kortsiktige fordringer		14 759	0
Sum fordringer		14 759	0
Investeringer			
Sum investeringer		0	0
Bankinnskudd, kontanter og lignende			
Bankinnskudd, kontanter og lignende		59 076	493 431
Sum bankinnskudd, kontanter og lignende		59 076	493 431
Sum omløpsmidler		73 835	493 431
SUM EIENDELER		3 138 578	3 778 308

BALANSE - EGENKAPITAL OG GJELD



Balanse

Beløp i: NOK	Note	2024	2023
Egenkapital			
Innskutt egenkapital			
Aksjekapital	5, 6	285 000	285 000
Sum innskutt egenkapital		285 000	285 000
Opptjent egenkapital			
Annen egenkapital	6	1 970	419 174
Udekket tap	6	0	0
Sum opptjent egenkapital		1 970	419 174
Sum egenkapital		286 970	704 174
Gjeld			
Langsiktig gjeld			
Utsatt skatt	1, 2	5 495	123 168
Sum avsetninger for forpliktelser		5 495	123 168
Annen langsiktig gjeld			
Gjeld til kredittinstitusjoner	4	1 878 148	2 040 716
Øvrig langsiktig gjeld		626 928	317 118
Sum annen langsiktig gjeld		2 505 076	2 357 834
Sum langsiktig gjeld		2 510 571	2 481 002
Kortsiktig gjeld			
Leverandørgjeld		46 567	114 585
Skyldige offentlige avgifter		293 114	447 695
Annen kortsiktig gjeld		1 356	30 853
Sum kortsiktig gjeld		341 037	593 133
Sum gjeld		2 851 609	3 074 135
SUM EGENKAPITAL OG GJELD		3 138 579	3 778 308



Brønnøysundregistrene

ÅRSREGNSKAP FOR REGNSKAPSÅRET 2024 - GENERELL INFORMASJON

Journalnummer: 2025 507066

Enheten

Organisasjonsnummer: 920 447 597
Organisasjonsform: Aksjeselskap
Foretaksnavn: EINVIK KYSTFISKE AS
Forretningsadresse: Vestre Porsangerveien 1720
9710 INDRE BILLEFJORD

Regnskapsår

Årsregnskapets periode: 01.01.2024 - 31.12.2024

Konsern

Morselskap i konsern: Nei

Regnskapsregler

Regler for små foretak benyttet: Ja
Benyttet ved utarbeidelsen av
årsregnskapet til selskapet: Regnskapslovens alminnelige regler

Årsregnskapet fastsatt av kompetent organ

Bekreftet av representant for selskapet: Stig Werner Einvik
Dato for fastsettelse av årsregnskapet: 29.05.2025

Revisjon

Selskapet har besluttet at årsregnskapet
ikke skal revideres: Ja
Årsregnskapet er utarbeidet av ekstern
autorisert regnskapsfører: Ja
Ekstern autorisert regnskapsfører har i
løpet av regnskapsåret bistått ved den
løpende regnskapsføringen eller utført
andre tjenester for selskapet enn å
utarbeide årsregnskapet: Ja

Grunnlag for avgivelse

År 2024: Årsregnskap er elektronisk innlevert.
År 2023: Tall er hentet fra elektronisk innlevert årsregnskap fra 2024.

Det er ikke krav til at årsregnskapet m.v. som sendes til Regnskapsregisteret er undertegnet. Kontrollen på at dette er utført ligger hos revisor/enhetens øverste organ. Sikkerheten ivaretas ved at innsender har rolle/rettighet for innsending av årsregnskapet via Altinn, og ved at det bekreftes at årsregnskapet er fastsatt av kompetent organ.

Brønnøysundregistrene, 03.06.2025

Brønnøysundregistrene
Postadresse: Postboks 900, 8910 Brønnøysund
Telefon: 75 00 75 00
E-post: firmapost@brreg.no Internett: www.brreg.no
Organisasjonsnummer: 974 760 673



Organisasjonsnr: 920 447 597
EINVIK KYSTFISKE AS

RESULTATREGNSKAP

Beløp i: NOK	Note	2024	2023
RESULTATREGNSKAP			
Inntekter			
Salgsinntekt		988 484	1 490 228
Annen driftsinntekt		0	745 292
Sum inntekter		988 484	2 235 520
Kostnader			
Varekostnad		34 721	10 866
Lønnskostnad		582 780	559 752
Avskrivning på varige driftsmidler og immaterielle eiendeler		220 134	122 085
Annen driftskostnad		516 728	684 452
Sum kostnader		1 354 364	1 377 155
Driftsresultat		-365 880	858 364
Finansinntekter og finanskostnader			
Annen renteinntekt		4 071	20 503
Sum finansinntekter		4 071	20 503
Annen rentekostnad		173 067	98 166
Sum finanskostnader		173 067	98 166
Netto finans		-168 996	-77 663
Resultat før skattekostnad		-534 876	780 702
Skattekostnad	1, 2	-117 673	123 168
Årsresultat		-417 204	657 533
Overføringer og disponeringer			
Udekket tap		0	238 360
Annen egenkapital		-417 204	419 174
Sum overføringer og disponeringer		-417 204	657 534



Organisasjonsnr: 920 447 597
EINVIK KYSTFISKE AS

BALANSE

Beløp i: NOK	Note	2024	2023
BALANSE - EIENDELER			
Anleggsmidler			
Immaterielle eiendeler			
Sum immaterielle eiendeler		0	0
Varige driftsmidler			
Skip, rigger, fly og lignende	3, 4	2 870 478	3 038 802
Driftsløsøre, inventar, verktøy, kontormaskiner, ol.	3, 4	184 266	236 076
Sum varige driftsmidler		3 054 744	3 274 878
Finansielle anleggsmidler			
Investeringer i aksjer og andeler		10 000	10 000
Sum finansielle anleggsmidler		10 000	10 000
Sum anleggsmidler		3 064 744	3 284 878
Omløpsmidler			
Varer			
Fordringer			
Andre kortsiktige fordringer		14 759	0
Sum fordringer		14 759	0
Investeringer			
Sum investeringer		0	0
Bankinnskudd, kontanter og lignende			
Bankinnskudd, kontanter og lignende		59 076	493 431
Sum bankinnskudd, kontanter og lignende		59 076	493 431
Sum omløpsmidler		73 835	493 431
SUM EIENDELER		3 138 578	3 778 308

BALANSE - EGENKAPITAL OG GJELD

Egenkapital
Innskutt egenkapital



Aksjekapital	5, 6	285 000	285 000
Sum innskutt egenkapital		285 000	285 000
Opptjent egenkapital			
Annen egenkapital	6	1 970	419 174
Udekket tap	6	0	0
Sum opptjent egenkapital		1 970	419 174
Sum egenkapital		286 970	704 174
Gjeld			
Langsiktig gjeld			
Utsatt skatt	1, 2	5 495	123 168
Sum avsetninger for forpliktelseser		5 495	123 168
Annen langsiktig gjeld			
Gjeld til kredittinstitusjoner	4	1 878 148	2 040 716
Øvrig langsiktig gjeld		626 928	317 118
Sum annen langsiktig gjeld		2 505 076	2 357 834
Sum langsiktig gjeld		2 510 571	2 481 002
Kortsiktig gjeld			
Leverandørgjeld		46 567	114 585
Skyldige offentlige avgifter		293 114	447 695
Annen kortsiktig gjeld		1 356	30 853
Sum kortsiktig gjeld		341 037	593 133
Sum gjeld		2 851 609	3 074 135
SUM EGENKAPITAL OG GJELD		3 138 579	3 778 308



Organisasjonsnr: 920 447 597
EINVIK KYSTFISKE AS

NOTEOPPLYSNINGER - SELSKAP - alle poster oppgitt i hele tall

Note

Regnskapsprinsipper

Årsregnskapet er satt opp i samsvar med regnskapsloven og god regnskapsskikk for små foretak. Salgsinntekter Inntektsføring ved salg av varer skjer på leveringstidspunktet. Tjenester inntektsføres etter hvert som de leveres. Klassifisering og vurdering av balanseposter Anleggsmidler er eiendeler bestemt til varig eie eller bruk. Eiendeler som er knyttet til varekretsløpet er klassifisert som omløpsmidler. Fordringer klassifiseres som omløpsmidler hvis de forfaller til betaling innen ett år etter transaksjonsdagen. Tilsvarende klassifiseres gjeld som kortsiktig hvis gjelden forfaller til betaling innen ett år. Langsiktig gjeld er gjeld som forfaller senere enn ett år etter transaksjonsdagen. Første års avdrag på langsiktige fordringer og langsiktig gjeld klassifiseres likevel ikke som omløpsmiddel og kortsiktig gjeld. Omløpsmidler vurderes til laveste av anskaffelseskost og virkelig verdi. Kortsiktig gjeld balanseføres til nominelt beløp på etableringstidspunktet. Anleggsmidler vurderes til anskaffelseskost. Varige anleggsmidler avskrives etter en fornuftig avskrivningsplan. Anleggsmidlene nedskrives til virkelig verdi ved verdifall som ikke forventes å være forbigående. Langsiktig gjeld med unntak av andre avsetninger balanseføres til nominelt beløp på etableringstidspunktet. Fordringer Kundefordringer og andre fordringer er oppført i balansen til pålydende etter fradrag for avsetning til forventet tap. Avsetning til tap gjøres på grunnlag av individuelle vurderinger av de enkelte fordringene. Varige driftsmidler Varige driftsmidler balanseføres og avskrives over driftsmidlenes levetid dersom de har antatt levetid over 3 år og har en kostpris som overstiger kr 30 000. Direkte vedlikehold av driftsmidler kostnadsføres løpende under driftskostnader, mens påkostninger eller forbedringer tillegges driftsmidlets kostpris og avskrives i takt med driftsmidlet. Forøvrig er følgende regnskapsprinsipper anvendt: Leieavtaler er ikke balanseført. Skatt Skattekostnaden i resultatregnskapet omfatter både periodens betalbare skatt og endring i utsatt skatt. Utsatt skatt er beregnet med 22% på grunnlag av de midlertidige forskjeller som eksisterer mellom regnskapsmessige og skattemessige verdier, samt skattemessig underskudd til fremføring ved utgangen av regnskapsåret. Skatteøkende og skattereduserende midlertidige forskjeller som reverserer eller kan reversere i samme periode er fastsatt og skattevirkningen er beregnet på nettogrunnlaget. Selskapet har ikke endret regnskapsprinsipp fra 2023 til 2024.

Note

Antall årsverk i regnskapsåret
0.00

Note

Spesifisering av resultatregnskapet

Lønnskostnader



<u>Lønn</u>	<u>Årets</u>	<u>Fjorårets</u>
	0.00	8171.00
<u>Andre ytelser</u>	<u>Årets</u>	<u>Fjorårets</u>
	582780.00	551581.00
<u>Sum lønnskostnader</u>	<u>Årets</u>	<u>Fjorårets</u>
	582780.00	559752.00

Note

Ekstraordinære inntekter og kostnader

<u>Sum</u>	<u>Beløp</u>
------------	--------------

Note

3

Varige driftsmidler og immaterielle eiendeler

<u>Anskaffelseskost 01.01.</u>	<u>Varige driftsmidler</u>	<u>Immaterielle eiend.</u>
	3490915.00	0.00
<u>Anskaffelseskost 31.12.</u>	<u>Varige driftsmidler</u>	<u>Immaterielle eiend.</u>
	3490915.00	0.00
<u>Samlede av-/nedskrivn.</u>	<u>Varige driftsmidler</u>	<u>Immaterielle eiend.</u>
	436171.00	0.00
<u>Balanseført verdi 31.12.</u>	<u>Varige driftsmidler</u>	<u>Immaterielle eiend.</u>
	3054744.00	0.00
<u>Årets av-/nedskrivn.</u>	<u>Varige driftsmidler</u>	<u>Immaterielle eiend.</u>
	220134.00	0.00

Anskaffelseskost - balanseførte lånekostnader, egentilvirkede anleggsmidler

Goodwill spesifisert for hvert enkelt virksomhetskjøp

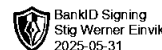
Avskrivningsplan for goodwill som er lenger enn fem år - begrunnelse

Mer om varige driftsmidler/immaterielle eiendeler

Konsernregnskap

Morselskapet sitt navn

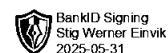
Forretningskontor for morselskapet



Årsregnskap for
EINVIK KYSTFISKE AS
920447597
Regnskapsår
01.01.2024 - 31.12.2024



EINVIK KYSTFISKE AS
920 447 597

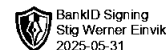


Resultatregnskap

	Note	2024	2023
Driftsinntekter			
Salgsinntekt		988 484	1 490 228
Annen driftsinntekt		0	745 292
Sum driftsinntekter		988 484	2 235 520
Driftskostnader			
Varekostnad		-34 721	-10 866
Lønnskostnad		-582 780	-559 752
Avskrivning på varige driftsmidler og immaterielle eiendeler		-220 134	-122 085
Annen driftskostnad		-516 728	-684 452
Sum driftskostnader		-1 354 364	-1 377 155
Driftsresultat		-365 881	858 364
Finansinntekter			
Annen renteinntekt		4 071	20 503
Sum finansinntekter		4 071	20 503
Finanskostnader			
Annen rentekostnad		-173 067	-98 166
Sum finanskostnader		-173 067	-98 166
Netto finans		-168 996	-77 663
Resultat før skattekostnad		-534 876	780 702
Skattekostnad	1, 2	117 673	-123 168
Årsresultat		-417 204	657 533
Overføringer			
Annen egenkapital		-417 204	419 174
Udekket tap		0	238 360
Sum overføringer		-417 204	657 533



EINVIK KYSTFISKE AS
920 447 597

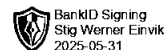


Balanse

	Note	31.12.2024	31.12.2023
EIENDELER			
Anleggsmidler			
Varige driftsmidler			
Skip, rigger, fly og lignende	3, 4	2 870 478	3 038 802
Driftsløsøre, inventar, verktøy, kontormaskiner, ol.	3, 4	184 266	236 076
Sum varige driftsmidler		3 054 744	3 274 878
Finansielle anleggsmidler			
Investeringer i aksjer og andeler		10 000	10 000
Sum finansielle anleggsmidler		10 000	10 000
Sum anleggsmidler		3 064 744	3 284 878
Omløpsmidler			
Fordringer			
Andre kortsiktige fordringer		14 759	0
Sum fordringer		14 759	0
Bankinnskudd, kontanter og lignende			
Bankinnskudd, kontanter og lignende		59 076	493 431
Sum bankinnskudd, kontanter og lignende		59 076	493 431
Sum omløpsmidler		73 835	493 431
SUM EIENDELER		3 138 578	3 778 308



EINVIK KYSTFISKE AS
920 447 597



Balanse

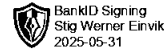
	Note	31.12.2024	31.12.2023
EGENKAPITAL OG GJELD			
Egenkapital			
Innskutt egenkapital			
Aksjekapital	5, 6	285 000	285 000
Sum innskutt egenkapital		285 000	285 000
Opptjent egenkapital			
Annen egenkapital	6	1 970	419 174
Sum opptjent egenkapital		1 970	419 174
Sum egenkapital		286 970	704 174
Gjeld			
Avsetning og forpliktelser			
Utsatt skatt	1, 2	5 495	123 168
Sum avsetning for forpliktelser		5 495	123 168
Annen langsiktig gjeld			
Gjeld til kredittinstitusjoner	4	1 878 148	2 040 716
Øvrig langsiktig gjeld		626 928	317 118
Sum annen langsiktig gjeld		2 505 076	2 357 834
Kortsiktig gjeld			
Leverandørgjeld		46 567	114 585
Skyldige offentlige avgifter		293 114	447 695
Annen kortsiktig gjeld		1 356	30 853
Sum kortsiktig gjeld		341 037	593 133
Sum gjeld		2 851 609	3 074 135
SUM EGENKAPITAL OG GJELD		3 138 578	3 778 308

INDRE BILLEFJORD, 29.05.2025

Stig Werner Einvik
styrets leder / daglig leder



EINVIK KYSTFISKE AS
920 447 597



Noter

Regnskapsprinsipper

Årsregnskapet er satt opp i samsvar med regnskapsloven og god regnskapsskikk for små foretak.

Salgsinntekter

Inntektsføring ved salg av varer skjer på leveringstidspunktet. Tjenester inntektsføres etter hvert som de leveres.

Klassifisering og vurdering av balanseposter

Anleggsmidler er eiendeler bestemt til varig eie eller bruk. Eiendeler som er knyttet til varekretsløpet er klassifisert som omløpsmidler. Fordringer klassifiseres som omløpsmidler hvis de forfaller til betaling innen ett år etter transaksjonsdagen. Tilsvarende klassifiseres gjeld som kortsiktig hvis gjelden forfaller til betaling innen ett år. Langsiktig gjeld er gjeld som forfaller senere enn ett år etter transaksjonsdagen. Første års avdrag på langsiktige fordringer og langsiktig gjeld klassifiseres likevel ikke som omløpsmiddel og kortsiktig gjeld.

Omløpsmidler vurderes til laveste av anskaffelseskost og virkelig verdi. Kortsiktig gjeld balanseføres til nominelt beløp på etableringstidspunktet. Anleggsmidler vurderes til anskaffelseskost. Varige anleggsmidler avskrives etter en fornuftig avskrivningsplan. Anleggsmidlene nedskrives til virkelig verdi ved verdifall som ikke forventes å være forbigående. Langsiktig gjeld med unntak av andre avsetninger balanseføres til nominelt beløp på etableringstidspunktet.

Fordringer

Kundefordringer og andre fordringer er oppført i balansen til pålydende etter fradrag for avsetning til forventet tap. Avsetning til tap gjøres på grunnlag av individuelle vurderinger av de enkelte fordringene.

Varige driftsmidler

Varige driftsmidler balanseføres og avskrives over driftsmidlenes levetid dersom de har antatt levetid over 3 år og har en kostpris som overstiger kr 30 000. Direkte vedlikehold av driftsmidler kostnadsføres løpende under driftskostnader, mens påkostninger eller forbedringer tillegges driftsmidlets kostpris og avskrives i takt med driftsmidlet.

Forøvrig er følgende regnskapsprinsipper anvendt:

Leieavtaler er ikke balanseført.

Skatt

Skattekostnaden i resultatregnskapet omfatter både periodens betalbare skatt og endring i utsatt skatt. Utsatt skatt er beregnet med 22% på grunnlag av de midlertidige forskjeller som eksisterer mellom regnskapsmessige og skattemessige verdier, samt skattemessig underskudd til fremføring ved utgangen av regnskapsåret. Skatteøkende og skattereduserende midlertidige forskjeller som reverserer eller kan reversere i samme periode er fastsatt og skattevirkningen er beregnet på nettogrunnlaget.

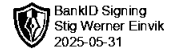
Selskapet har ikke endret regnskapsprinsipp fra 2023 til 2024.

Note 1 - Spesifisering av skatt

Skattekostnad	2024	2023
+/- Endringer i utsatt skatt/utsatt skattefordel	-117 673	123 168
Skattekostnad	-117 673	123 168



EINVIK KYSTFISKE AS
920 447 597



Skattepliktig inntekt

Resultat før skatt	-534 876	780 702
Permanente forskjeller	0	10 000
+/- Endring i midlertidige forskjeller	-167 041	-366 327
- Anvendelse av fremførbart underskudd	0	-424 375
Skattepliktig inntekt	-701 918	0

Note 2 - Midlertidige forskjeller - utsatt skatt/skattefordel

Utsatt skatt/utsatt skattefordel i balansen avsettes på grunnlag av forskjeller mellom regnskapsmessige og skattemessige verdier i henhold til norsk regnskapsstandard for skatt.

Midlertidige skatteøkende og skattereduserende forskjeller som kan utlignes er nettoført.

Midlertidige forskjeller knyttet til:	01.01.2024	31.12.2024	Endring
Anleggsmidler	469 778	654 908	-185 130
Gevinst- og tapskonto	90 443	72 354	18 089
Fremførbart underskudd	-366	-702 284	701 918
Netto forskjeller	559 855	24 979	534 876
Sum midlertidige forskjeller som inngår i grunnlag for utsatt skatt/skattefordel	559 855	24 979	534 876
Utsatt skatt 31.12.2024 basert på 22 %	123 168	5 495	117 673

Note 3 - Varige driftsmidler og immaterielle eiendeler

	Varige driftsmidler
Anskaffelseskost 01.01.	3 490 915
Tilgang i året	0
Avgang i året	0
Anskaffelseskost 31.12.	3 490 915
Samlede avskrivninger, nedskrivninger og reverseringer av nedskrivninger	-436 171
Balanseført verdi per 31.12.	3 054 744
Avskrivninger, nedskrivninger og reverseringer av nedskrivninger i regnskapsåret	220 134

Note 4 - Gjeld og garantiforpliktelser

	Beløp
Del av gjelden som forfaller til betaling mer enn fem år etter regnskapsårets slutt	0
Gjeld som er sikret ved pant eller lignende sikkerhet i eiendeler	1 878 148
Balanseført verdi av pantsatte eiendeler	2 907 094
Summen av garantiforpliktelser som ikke er regnskapsført	185 160

Garantiforpliktelser som er sikret ved pant

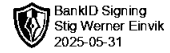
Selskapets pantegjeld er sikret gjennom kausjon fra aksjonær

Note 5 - Aksjekapital

Aksjeklasse	Antall aksjer	Aksjenes pålydende	Bokført verdi
Ordinære	950	300	285 000



EINVIK KYSTFISKE AS
920 447 597



Aksjonærer	Antall aksjer	Eierandel %	Aksjeklasse
STIG WERNER EINVIK	950	100,00	Ordinære

Note 6 - Egenkapital

	Aksjekapital	Opptjent egenkapital	Sum
Egenkapital 31.12.2023	285 000	419 174	704 174
Årsresultat	0	-417 204	-417 204
Egenkapital 31.12.2024	285 000	1 970	286 970

Antall årsverk

Selskapet har hatt en ansatt i regnskapsåret

Lønnskostnader

Spesifikasjon av lønnskostnader	2024	2023
Lønn	0	8 171
Arbeidsgiveravgift	0	0
Pensjonskostnader	0	0
Andre relaterte ytelser	582 780	551 581
Sum	582 780	559 752



Årsregnskap for
EINVIK KYSTFISKE AS

920447597

Regnskapsår
01.01.2024 - 31.12.2024



EINVIK KYSTFISKE AS
920 447 597

Resultatregnskap

	Note	2024	2023
Driftsinntekter			
Salgsinntekt		988 484	1 490 228
Annen driftsinntekt		0	745 292
Sum driftsinntekter		988 484	2 235 520
Driftskostnader			
Varekostnad		-34 721	-10 866
Lønnskostnad		-582 780	-559 752
Avskrivning på varige driftsmidler og immaterielle eiendeler		-220 134	-122 085
Annen driftskostnad		-516 728	-684 452
Sum driftskostnader		-1 354 364	-1 377 155
Driftsresultat		-365 881	858 364
Finansinntekter			
Annen renteinntekt		4 071	20 503
Sum finansinntekter		4 071	20 503
Finanskostnader			
Annen rentekostnad		-173 067	-98 166
Sum finanskostnader		-173 067	-98 166
Netto finans		-168 996	-77 663
Resultat før skattekostnad		-534 876	780 702
Skattekostnad	1, 2	117 673	-123 168
Årsresultat		-417 204	657 533
Overføringer			
Annen egenkapital		-417 204	419 174
Udekket tap		0	238 360
Sum overføringer		-417 204	657 533



EINVIK KYSTFISKE AS
920 447 597

Balanse

	Note	31.12.2024	31.12.2023
EIENDELER			
Anleggsmidler			
Varige driftsmidler			
Skip, rigger, fly og lignende	3, 4	2 870 478	3 038 802
Driftsløsøre, inventar, verktøy, kontormaskiner, ol.	3, 4	184 266	236 076
Sum varige driftsmidler		3 054 744	3 274 878
Finansielle anleggsmidler			
Investeringer i aksjer og andeler		10 000	10 000
Sum finansielle anleggsmidler		10 000	10 000
Sum anleggsmidler		3 064 744	3 284 878
Omløpsmidler			
Fordringer			
Andre kortsiktige fordringer		14 759	0
Sum fordringer		14 759	0
Bankinnskudd, kontanter og lignende			
Bankinnskudd, kontanter og lignende		59 076	493 431
Sum bankinnskudd, kontanter og lignende		59 076	493 431
Sum omløpsmidler		73 835	493 431
SUM EIENDELER		3 138 578	3 778 308



EINVIK KYSTFISKE AS
920 447 597

Balanse

	Note	31.12.2024	31.12.2023
EGENKAPITAL OG GJELD			
Egenkapital			
Innskutt egenkapital			
Aksjekapital	5, 6	285 000	285 000
Sum innskutt egenkapital		285 000	285 000
Opptjent egenkapital			
Annen egenkapital	6	1 970	419 174
Sum opptjent egenkapital		1 970	419 174
Sum egenkapital		286 970	704 174
Gjeld			
Avsetning og forpliktelser			
Utsatt skatt	1, 2	5 495	123 168
Sum avsetning for forpliktelser		5 495	123 168
Annen langsiktig gjeld			
Gjeld til kredittinstitusjoner	4	1 878 148	2 040 716
Øvrig langsiktig gjeld		626 928	317 118
Sum annen langsiktig gjeld		2 505 076	2 357 834
Kortsiktig gjeld			
Leverandørgjeld		46 567	114 585
Skyldige offentlige avgifter		293 114	447 695
Annen kortsiktig gjeld		1 356	30 853
Sum kortsiktig gjeld		341 037	593 133
Sum gjeld		2 851 609	3 074 135
SUM EGENKAPITAL OG GJELD		3 138 578	3 778 308

INDRE BILLEFJORD, 29.05.2025

Stig Werner Einvik
styrets leder / daglig leder



EINVIK KYSTFISKE AS
920 447 597

Noter

Regnskapsprinsipper

Årsregnskapet er satt opp i samsvar med regnskapsloven og god regnskapsskikk for små foretak.

Salgsinntekter

Inntektsføring ved salg av varer skjer på leveringstidspunktet. Tjenester inntektsføres etter hvert som de leveres.

Klassifisering og vurdering av balanseposter

Anleggsmidler er eiendeler bestemt til varig eie eller bruk. Eiendeler som er knyttet til varekretsløpet er klassifisert som omløpsmidler. Fordringer klassifiseres som omløpsmidler hvis de forfaller til betaling innen ett år etter transaksjonsdagen. Tilsvarende klassifiseres gjeld som kortsiktig hvis gjelden forfaller til betaling innen ett år. Langsiktig gjeld er gjeld som forfaller senere enn ett år etter transaksjonsdagen. Første års avdrag på langsiktige fordringer og langsiktig gjeld klassifiseres likevel ikke som omløpsmiddel og kortsiktig gjeld.

Omløpsmidler vurderes til laveste av anskaffelseskost og virkelig verdi. Kortsiktig gjeld balanseføres til nominelt beløp på etableringstidspunktet. Anleggsmidler vurderes til anskaffelseskost. Varige anleggsmidler avskrives etter en fornuftig avskrivningsplan. Anleggsmidlene nedskrives til virkelig verdi ved verdifall som ikke forventes å være forbigående. Langsiktig gjeld med unntak av andre avsetninger balanseføres til nominelt beløp på etableringstidspunktet.

Fordringer

Kundefordringer og andre fordringer er oppført i balansen til pålydende etter fradrag for avsetning til forventet tap. Avsetning til tap gjøres på grunnlag av individuelle vurderinger av de enkelte fordringene.

Varige driftsmidler

Varige driftsmidler balanseføres og avskrives over driftsmidlenes levetid dersom de har antatt levetid over 3 år og har en kostpris som overstiger kr 30 000. Direkte vedlikehold av driftsmidler kostnadsføres løpende under driftskostnader, mens påkostninger eller forbedringer tillegges driftsmidlets kostpris og avskrives i takt med driftsmidlet.

Forøvrig er følgende regnskapsprinsipper anvendt:

Leieavtaler er ikke balanseført.

Skatt

Skattekostnaden i resultatregnskapet omfatter både periodens betalbare skatt og endring i utsatt skatt. Utsatt skatt er beregnet med 22% på grunnlag av de midlertidige forskjeller som eksisterer mellom regnskapsmessige og skattemessige verdier, samt skattemessig underskudd til fremføring ved utgangen av regnskapsåret. Skatteøkende og skattereduserende midlertidige forskjeller som reverserer eller kan reversere i samme periode er fastsatt og skattevirkningen er beregnet på nettogrunnlaget.

Selskapet har ikke endret regnskapsprinsipp fra 2023 til 2024.

Note 1 - Spesifisering av skatt

Skattekostnad	2024	2023
+/- Endringer i utsatt skatt/utsatt skattefordel	-117 673	123 168
Skattekostnad	-117 673	123 168



EINVIK KYSTFISKE AS

920 447 597

Skattepliktig inntekt

Resultat før skatt	-534 876	780 702
Permanente forskjeller	0	10 000
+/- Endring i midlertidige forskjeller	-167 041	-366 327
- Anvendelse av fremførbart underskudd	0	-424 375
Skattepliktig inntekt	-701 918	0

Note 2 - Midlertidige forskjeller - utsatt skatt/skattefordel

Utsatt skatt/utsatt skattefordel i balansen avsettes på grunnlag av forskjeller mellom regnskapsmessige og skattemessige verdier i henhold til norsk regnskapsstandard for skatt.

Midlertidige skatteøkende og skattereduserende forskjeller som kan utlignes er nettoført.

Midlertidige forskjeller knyttet til:	01.01.2024	31.12.2024	Endring
Anleggsmidler	469 778	654 908	-185 130
Gevinst- og tapskonto	90 443	72 354	18 089
Fremførbart underskudd	-366	-702 284	701 918
Netto forskjeller	559 855	24 979	534 876
Sum midlertidige forskjeller som inngår i grunnlag for utsatt skatt/skattefordel	559 855	24 979	534 876
Utsatt skatt 31.12.2024 basert på 22 %	123 168	5 495	117 673

Note 3 - Varige driftsmidler og immaterielle eiendeler

	Varige driftsmidler
Anskaffelseskost 01.01.	3 490 915
Tilgang i året	0
Avgang i året	0
Anskaffelseskost 31.12.	3 490 915
Samlede avskrivninger, nedskrivninger og reverseringer av nedskrivninger	-436 171
Balanseført verdi per 31.12.	3 054 744
Avskrivninger, nedskrivninger og reverseringer av nedskrivninger i regnskapsåret	220 134

Note 4 - Gjeld og garantiforpliktelser

	Beløp
Del av gjelden som forfaller til betaling mer enn fem år etter regnskapsårets slutt	0
Gjeld som er sikret ved pant eller lignende sikkerhet i eiendeler	1 878 148
Balanseført verdi av pantsatte eiendeler	2 907 094
Summen av garantiforpliktelser som ikke er regnskapsført	185 160

Garantiforpliktelser som er sikret ved pant

Selskapets pantegjeld er sikret gjennom kausjon fra aksjonær

Note 5 - Aksjekapital

Aksjeklasse	Antall aksjer	Aksjenes pålydende	Bokført verdi
Ordinære	950	300	285 000



EINVIK KYSTFISKE AS

920 447 597

Aksjonærer

	Antall aksjer	Eierandel %	Aksjeklasse
STIG WERNER EINVIK	950	100,00	Ordinære

Note 6 - Egenkapital

	Aksjekapital	Opptjent egenkapital	Sum
Egenkapital 31.12.2023	285 000	419 174	704 174
Årsresultat	0	-417 204	-417 204
Egenkapital 31.12.2024	285 000	1 970	286 970

Antall årsverk

Selskapet har hatt en ansatt i regnskapsåret

Lønnskostnader

Spesifikasjon av lønnskostnader	2024	2023
Lønn	0	8 171
Arbeidsgiveravgift	0	0
Pensjonskostnader	0	0
Andre relaterte ytelser	582 780	551 581
Sum	582 780	559 752