



ÅRSREGNSKAPET FOR REGNSKAPSÅRET 2021 - GENERELL INFORMASJON

Enheten

Organisasjonsnummer: 930 918 784
Organisasjonsform: Aksjeselskap
Foretaksnavn: STRØMBIL-FINANS AS
Forretningsadresse: Møllendalsveien 1
5009 BERGEN

Regnskapsår

Årsregnskapets periode: 01.01.2021 - 31.12.2021

Konsern

Morselskap i konsern: Nei

Regnskapsregler

Regler for små foretak benyttet: Ja
Benyttet ved utarbeidelsen av årsregnskapet til selskapet: Regnskapslovens alminnelige regler

Årsregnskapet fastsatt av kompetent organ

Bekreftet av representant for selskapet: Svein Eriksen
Dato for fastsettelse av årsregnskapet: 12.05.2022

Grunnlag for avgivelse

År 2021: Årsregnskapet er elektronisk innlevert
År 2020: Tall er hentet fra elektronisk innlevert årsregnskap fra 2021

Det er ikke krav til at årsregnskapet m.v. som sendes til Regnskapsregisteret er undertegnet. Kontrollen på at dette er utført ligger hos revisor/enhetens øverste organ. Sikkerheten ivaretas ved at innsender har rolle/rettighet for innsending av årsregnskapet via Altinn, og ved at det bekreftes at årsregnskapet er fastsatt av kompetent organ.

Brønnøysundregistrene, 08.06.2023



Resultatregnskap

| Beløp i: NOK | Note | 2021 | 2020 |
|---|------|------------------|-------------------|
| RESULTATREGNSKAP | | | |
| Inntekter | | | |
| Salgsinntekt | | 6 546 878 | 6 165 721 |
| Annen driftsinntekt | | 60 618 | 40 864 |
| Sum inntekter | | 6 607 496 | 6 206 585 |
| Kostnader | | | |
| Lønnskostnad | 4 | 872 259 | 3 290 901 |
| Avskrivning av driftsmidler og immaterielle eiendeler | 1 | 1 095 613 | 1 086 900 |
| Nedskrivning av varige driftsmidler og immaterielle eiendeler | 1 | | |
| Annen driftskostnad | 4 | 1 299 346 | 1 767 767 |
| Sum kostnader | | 3 267 218 | 6 145 568 |
| Driftsresultat | | 3 340 278 | 61 017 |
| Finansinntekter og finanskostnader | | | |
| Renteinntekt fra foretak i samme konsern | 5 | | 49 710 |
| Annen renteinntekt | | 5 468 | 39 109 |
| Annen finansinntekt | | 19 025 | 18 228 697 |
| Sum finansinntekter | | 24 493 | 18 317 516 |
| Rentekostnad til foretak i samme konsern | 5 | 364 245 | |
| Annen rentekostnad | | 35 458 | 52 549 |
| Annen finanskostnad | | 94 | 4 225 |
| Sum finanskostnader | | 399 797 | 56 774 |
| Netto finans | | -375 305 | 18 260 742 |
| Ordinært resultat før skattekostnad | | 2 964 973 | 18 321 758 |
| Skattekostnad på ordinært resultat | 7 | 670 732 | -232 618 |
| Ordinært resultat etter skattekostnad | | 2 294 241 | 18 554 376 |
| Årsresultat | | 2 294 241 | 18 554 376 |
| Årsresultat etter minoritetsinteresser | | 2 294 241 | 18 554 376 |



Resultatregnskap

| Beløp i: NOK | Note | 2021 | 2020 |
|--|-------------|------------------|-------------------|
| Totalresultat | | 2 294 241 | 18 554 376 |
| Overføringer og disponeringer | | | |
| Ordinært utbytte | | 2 000 000 | 18 033 068 |
| Konsernbidrag | 5, 5 | | |
| Avsatt til annen egenkapital | | 294 241 | 521 308 |
| Sum overføringer og disponeringer | | 2 294 241 | 18 554 376 |



Balanse

| Beløp i: NOK | Note | 2021 | 2020 |
|--|------|-------------------|-------------------|
| BALANSE - EIENDELER | | | |
| Anleggsmidler | | | |
| Immaterielle eiendeler | | | |
| Utsatt skattefordel | 7 | | |
| Varige driftsmidler | | | |
| Tomter, bygninger o.a. fast eiendom | 1 | 23 474 456 | 22 709 129 |
| Driftsløsøre, inventar o.a. utstyr | 1 | 17 456 | 24 669 |
| Sum varige driftsmidler | | 23 491 912 | 22 733 798 |
| Finansielle anleggsmidler | | | |
| Investering i datterselskap | 8 | | |
| Investering i annet foretak i samme konsern | 8 | | |
| Lån til foretak i samme konsern | 5 | | 18 027 498 |
| Investeringer i aksjer og andeler | 8 | 296 970 | 296 970 |
| Andre langsiktige fordringer | 6 | 20 201 | 90 471 |
| Sum finansielle anleggsmidler | | 317 171 | 18 414 939 |
| Sum anleggsmidler | | 23 809 083 | 41 148 737 |
| Omløpsmidler | | | |
| Varer | | | |
| Fordringer | | | |
| Kundefordringer | | 254 873 | 385 632 |
| Andre kortsiktige fordringer | | 69 517 | -49 930 |
| Sum fordringer | | 324 390 | 335 702 |
| Andre finansielle instrumenter | 8 | | |
| Bankinnskudd, kontanter og lignende | | | |
| Bankinnskudd, kontanter o.l. | | 6 628 323 | 7 195 457 |
| Sum bankinnskudd, kontanter og lignende | | 6 628 323 | 7 195 457 |
| Sum omløpsmidler | | 6 952 713 | 7 531 159 |
| SUM EIENDELER | | 30 761 795 | 48 679 896 |



Balanse

| Beløp i: NOK | Note | 2021 | 2020 |
|--|------|-------------------|-------------------|
| BALANSE - EGENKAPITAL OG GJELD | | | |
| Egenkapital | | | |
| Innskutt egenkapital | | | |
| Aksjekapital | 2, 3 | 250 000 | 250 000 |
| Overkurs | 3 | 4 562 500 | 4 562 500 |
| Sum innskutt egenkapital | | 4 812 500 | 4 812 500 |
| Opptjent egenkapital | | | |
| Annen egenkapital | 3 | 845 993 | 551 752 |
| Sum opptjent egenkapital | | 845 993 | 551 752 |
| Sum egenkapital | | 5 658 493 | 5 364 252 |
| Gjeld | | | |
| Langsiktig gjeld | | | |
| Pensjonsforpliktelser | 4 | 2 616 404 | 3 227 445 |
| Utsatt skatt | 7 | 346 373 | 237 008 |
| Sum avsetninger for forpliktelser | | 2 962 777 | 3 464 453 |
| Annen langsiktig gjeld | | | |
| Gjeld til kredittinstitusjoner | 6 | 711 320 | 1 153 636 |
| Øvrig langsiktig gjeld | 5 | 18 362 782 | 19 498 539 |
| Sum annen langsiktig gjeld | | 19 074 102 | 20 652 175 |
| Sum langsiktig gjeld | | 22 036 879 | 24 116 628 |
| Kortsiktig gjeld | | | |
| Leverandørgjeld | | 199 610 | 96 780 |
| Betalbar skatt | 7 | 561 367 | 856 435 |
| Skyldig offentlige avgifter | | 178 789 | 87 367 |
| Utbytte | 5, 5 | 2 000 000 | 18 033 068 |
| Annen kortsiktig gjeld | | 126 657 | 125 367 |
| Sum kortsiktig gjeld | | 3 066 423 | 19 199 016 |
| Sum gjeld | | 25 103 302 | 43 315 644 |



Balanse

| Beløp i: NOK | Note | 2021 | 2020 |
|---------------------------------|-------------|-------------------|-------------------|
| SUM EGENKAPITAL OG GJELD | | 30 761 795 | 48 679 896 |



Brønnøysundregistrene

ÅRSREGNSKAP FOR REGNSKAPSÅRET 2021 - GENERELL INFORMASJON

Journalnummer: 2022 350954

Enheten

Organisasjonsnummer: 930 918 784
Organisasjonsform: Aksjeselskap
Foretaksnavn: STRØMBIL-FINANS AS
Forretningsadresse: Møllendalsveien 1
5009 BERGEN

Regnskapsår

Årsregnskapets periode: 01.01.2021 - 31.12.2021

Konsern

Morselskap i konsern: Nei

Regnskapsregler

Regler for små foretak benyttet: Ja
Benyttet ved utarbeidelsen av
årsregnskapet til selskapet: Regnskapslovens alminnelige regler

Årsregnskapet fastsatt av kompetent organ

Bekreftet av representant for selskapet: Svein Eriksen
Dato for fastsettelse av årsregnskapet: 12.05.2022

Grunnlag for avgivelse

År 2021: Årsregnskap er elektronisk innlevert.
År 2020: Tall er hentet fra elektronisk innlevert årsregnskap fra 2021.

Det er ikke krav til at årsregnskapet m.v. som sendes til Regnskapsregisteret er undertegnet. Kontrollen på at dette er utført ligger hos revisor/enhetens øverste organ. Sikkerheten ivaretas ved at innsender har rolle/rettighet for innsending av årsregnskapet via Altinn, og ved at det bekreftes at årsregnskapet er fastsatt av kompetent organ.

Brønnøysundregistrene, 09.06.2022



Organisasjonsnr: 930 918 784
STRØMBIL-FINANS AS

RESULTATREGNSKAP

| Beløp i: NOK | Note | 2021 | 2020 |
|---|------|------------------|-------------------|
| RESULTATREGNSKAP | | | |
| Inntekter | | | |
| Salgsinntekt | | 6 546 878 | 6 165 721 |
| Annen driftsinntekt | | 60 618 | 40 864 |
| Sum inntekter | | 6 607 496 | 6 206 585 |
| Kostnader | | | |
| Lønnskostnad | 4 | 872 259 | 3 290 901 |
| Avskrivning av driftsmidler og immaterielle eiendeler | 1 | 1 095 613 | 1 086 900 |
| Nedskrivning av varige driftsmidler og immaterielle eiendeler | 1 | | |
| Annen driftskostnad | 4 | 1 299 346 | 1 767 767 |
| Sum kostnader | | 3 267 218 | 6 145 568 |
| Driftsresultat | | 3 340 278 | 61 017 |
| Finansinntekter og finanskostnader | | | |
| Renteinntekt fra foretak i samme konsern | 5 | | 49 710 |
| Annen renteinntekt | | 5 468 | 39 109 |
| Annen finansinntekt | | 19 025 | 18 228 697 |
| Sum finansinntekter | | 24 493 | 18 317 516 |
| Rentekostnad til foretak i samme konsern | 5 | 364 245 | |
| Annen rentekostnad | | 35 458 | 52 549 |
| Annen finanskostnad | | 94 | 4 225 |
| Sum finanskostnader | | 399 797 | 56 774 |
| Netto finans | | -375 305 | 18 260 742 |
| Ordinært resultat før skattekostnad | | | |
| Skattekostnad på ordinært resultat | 7 | 670 732 | -232 618 |
| Ordinært resultat etter skattekostnad | | 2 294 241 | 18 554 376 |
| Årsresultat | | 2 294 241 | 18 554 376 |
| Årsresultat etter minoritetsinteresser | | 2 294 241 | 18 554 376 |
| Totalresultat | | 2 294 241 | 18 554 376 |



| | | | |
|--|------|------------------|-------------------|
| Overføringer og disponeringer | | | |
| Ordinært utbytte | | 2 000 000 | 18 033 068 |
| Konsernbidrag | 5, 5 | | |
| Avsatt til annen egenkapital | | 294 241 | 521 308 |
| Sum overføringer og disponeringer | | 2 294 241 | 18 554 376 |



Organisasjonsnr: 930 918 784
STRØMBIL-FINANS AS

BALANSE

| <u>Beløp i: NOK</u> | <u>Note</u> | <u>2021</u> | <u>2020</u> |
|----------------------------------|-------------|-------------------|-------------------|
| BALANSE - EIENDELER | | | |
| Anleggsmidler | | | |
| Immaterielle eiendeler | | | |
| Utsatt skattefordel | 7 | | |
| Varige driftsmidler | | | |
| Tomter, bygninger o.a. | | | |
| fast eiendom | 1 | 23 474 456 | 22 709 129 |
| Driftsløsøre, inventar o. | | | |
| a. utstyr | 1 | 17 456 | 24 669 |
| Sum varige driftsmidler | | 23 491 912 | 22 733 798 |
| Finansielle anleggsmidler | | | |
| Investering i datterselskap | | | |
| Investering i annet | 8 | | |
| foretak i samme konsern | 8 | | |
| Lån til foretak i samme | | | |
| konsern | 5 | | 18 027 498 |
| Investeringer i aksjer og | | | |
| andeler | 8 | 296 970 | 296 970 |
| Andre langsiktige | | | |
| fordringer | 6 | 20 201 | 90 471 |
| Sum finansielle | | 317 171 | 18 414 939 |
| anleggsmidler | | | |
| | | 317 171 | 18 414 939 |
| Sum anleggsmidler | | 23 809 083 | 41 148 737 |
| Omløpsmidler | | | |
| Varer | | | |
| Fordringer | | | |
| Kundefordringer | | 254 873 | 385 632 |
| Andre kortsiktige | | | |
| fordringer | | 69 517 | -49 930 |
| Sum fordringer | | 324 390 | 335 702 |
| Andre finansielle | | | |
| instrumenter | 8 | | |
| Bankinnskudd, kontanter | | | |
| og lignende | | | |
| Bankinnskudd, kontanter o. | | | |
| l. | | 6 628 323 | 7 195 457 |
| Sum bankinnskudd, | | 6 628 323 | 7 195 457 |
| kontanter og lignende | | | |
| | | 6 628 323 | 7 195 457 |
| Sum omløpsmidler | | 6 952 713 | 7 531 159 |
| SUM EIENDELER | | 30 761 795 | 48 679 896 |



BALANSE - EGENKAPITAL OG GJELD

Egenkapital

Innskutt egenkapital

| | | | |
|---------------------------------|------|------------------|------------------|
| Aksjekapital | 2, 3 | 250 000 | 250 000 |
| Overkurs | 3 | 4 562 500 | 4 562 500 |
| Sum innskutt egenkapital | | 4 812 500 | 4 812 500 |

Opptjent egenkapital

| | | | |
|---------------------------------|---|----------------|----------------|
| Annen egenkapital | 3 | 845 993 | 551 752 |
| Sum opptjent egenkapital | | 845 993 | 551 752 |

Sum egenkapital 5 658 493 5 364 252

Gjeld

Langsiktig gjeld

| | | | |
|--|---|------------------|------------------|
| Pensjonsforpliktelser | 4 | 2 616 404 | 3 227 445 |
| Utsatt skatt | 7 | 346 373 | 237 008 |
| Sum avsetninger for forpliktelser | | 2 962 777 | 3 464 453 |

Annen langsiktig gjeld

| | | | |
|-----------------------------------|---|-------------------|-------------------|
| Gjeld til kredittinstitusjoner | 6 | 711 320 | 1 153 636 |
| Øvrig langsiktig gjeld | 5 | 18 362 782 | 19 498 539 |
| Sum annen langsiktig gjeld | | 19 074 102 | 20 652 175 |

Sum langsiktig gjeld 22 036 879 24 116 628

Kortsiktig gjeld

| | | | |
|-----------------------------|------|------------------|-------------------|
| Leverandørgjeld | | 199 610 | 96 780 |
| Betalbar skatt | 7 | 561 367 | 856 435 |
| Skyldig offentlige avgifter | | 178 789 | 87 367 |
| Utbytte | 5, 5 | 2 000 000 | 18 033 068 |
| Annen kortsiktig gjeld | | 126 657 | 125 367 |
| Sum kortsiktig gjeld | | 3 066 423 | 19 199 016 |

Sum gjeld 25 103 302 43 315 644

SUM EGENKAPITAL OG GJELD 30 761 795 48 679 896



Organisasjonsnr: 930 918 784
STRØMBIL-FINANS AS

NOTEOPPLYSNINGER - SELSKAP - alle poster oppgitt i hele tall

Note

Antall aksjer og aksjeeiere

Note

4

Antall årsverk i regnskapsåret

Virksomheten har hatt følgende antall årsverk:

0.00

Omløpsmidler Startdato Sluttdato Endring

Skattemessig fremf.undersk. Startdato Sluttdato Endring

Kortsiktig gjeld Startdato Sluttdato Endring



Årsregnskap 2021

Strømbil-finans AS

Resultatregnskap
Balanse
Noteopplysninger

This document has esignatur Agreement-ID: a85cbokUKqz247568731

Org.nr.: 930 918 784



| Resultatregnskap | | | |
|---|-------------|------------------|-------------------|
| Strømbil-finans AS | | | |
| Driftsinntekter og driftskostnader | Note | 2021 | 2020 |
| Salgsinntekt | | 6 546 878 | 6 165 721 |
| Annen driftsinntekt | | 60 618 | 40 864 |
| Sum driftsinntekter | | 6 607 496 | 6 206 585 |
| Lønnskostnad | 4 | 872 259 | 3 290 901 |
| Avskrivning av driftsmidler og immaterielle eiendeler | 1 | 1 095 613 | 1 086 900 |
| Annen driftskostnad | 4 | 1 299 346 | 1 767 767 |
| Sum driftskostnader | | 3 267 218 | 6 145 568 |
| Driftsresultat | | 3 340 278 | 61 017 |
| Finansinntekter og finanskostnader | | | |
| Renteinntekt fra foretak i samme konsern | 5 | 0 | 49 710 |
| Annen renteinntekt | | 5 468 | 39 109 |
| Annen finansinntekt | | 19 025 | 18 228 697 |
| Rentekostnad til foretak i samme konsern | 5 | 364 245 | 0 |
| Annen rentekostnad | | 35 458 | 52 549 |
| Annen finanskostnad | | 94 | 4 225 |
| Resultat av finansposter | | -375 305 | 18 260 742 |
| Ordinært resultat før skattekostnad | | 2 964 973 | 18 321 758 |
| Skattekostnad på ordinært resultat | 7 | 670 732 | -232 618 |
| Ordinært resultat | | 2 294 241 | 18 554 376 |
| Årsresultat | | 2 294 241 | 18 554 376 |
| Overføringer | | | |
| Avsatt til utbytte | | 2 000 000 | 18 033 068 |
| Avsatt til annen egenkapital | | 294 241 | 521 308 |
| Sum overføringer | | 2 294 241 | 18 554 376 |
| Strømbil-finans AS | | | Side 2 |

This document has esignatur Agreement-ID: a85bcbKUKqz247568731



| Balanse | | | |
|--------------------------------------|-------------|-------------------|-------------------|
| Strømbil-finans AS | | | |
| Eiendeler | Note | 2021 | 2020 |
| Anleggsmidler | | | |
| Varige driftsmidler | | | |
| Tomter, bygninger o.a. fast eiendom | 1 | 23 474 456 | 22 709 129 |
| Driftsløsøre, inventar o.a. utstyr | 1 | 17 456 | 24 669 |
| Sum varige driftsmidler | | 23 491 912 | 22 733 798 |
| Finansielle anleggsmidler | | | |
| Lån til foretak i samme konsern | 5 | 0 | 18 027 498 |
| Investeringer i aksjer og andeler | 8 | 296 970 | 296 970 |
| Andre langsiktige fordringer | 6 | 20 201 | 90 471 |
| Sum finansielle anleggsmidler | | 317 171 | 18 414 939 |
| Sum anleggsmidler | | 23 809 083 | 41 148 737 |
| Omløpsmidler | | | |
| Fordringer | | | |
| Kundefordringer | | 254 873 | 385 632 |
| Andre kortsiktige fordringer | | 69 517 | -49 930 |
| Sum fordringer | | 324 390 | 335 702 |
| Investeringer | | | |
| Bankinnskudd, kontanter o.l. | | 6 628 323 | 7 195 457 |
| Sum omløpsmidler | | 6 952 713 | 7 531 159 |
| Sum eiendeler | | 30 761 795 | 48 679 896 |
| Strømbil-finans AS | | | Side 3 |

This document has esignatur Agreement-ID: a85bcbkUKqz247568731



| Balanse | | | |
|--|-------------|-------------------|-------------------|
| Strømbil-finans AS | | | |
| Egenkapital og gjeld | Note | 2021 | 2020 |
| Innskutt egenkapital | | | |
| Aksjekapital | 2, 3 | 250 000 | 250 000 |
| Overkurs | 3 | 4 562 500 | 4 562 500 |
| Sum innskutt egenkapital | | 4 812 500 | 4 812 500 |
| Opptjent egenkapital | | | |
| Annen egenkapital | 3 | 845 993 | 551 752 |
| Sum opptjent egenkapital | | 845 993 | 551 752 |
| Sum egenkapital | | 5 658 493 | 5 364 252 |
| Gjeld | | | |
| Avsetning for forpliktelser | | | |
| Pensjonsforpliktelser | 4 | 2 616 404 | 3 227 445 |
| Utsatt skatt | 7 | 346 373 | 237 008 |
| Sum avsetning for forpliktelser | | 2 962 777 | 3 464 453 |
| Annen langsiktig gjeld | | | |
| Gjeld til kredittinstitusjoner | 6 | 711 320 | 1 153 636 |
| Øvrig langsiktig gjeld | 5 | 18 362 782 | 19 498 539 |
| Sum annen langsiktig gjeld | | 19 074 102 | 20 652 175 |
| Kortsiktig gjeld | | | |
| Leverandørgjeld | | 199 610 | 96 780 |
| Betalbar skatt | 7 | 561 367 | 856 435 |
| Skyldig offentlige avgifter | | 178 789 | 87 367 |
| Avsatt utbytte | 5 | 2 000 000 | 18 033 068 |
| Annen kortsiktig gjeld | | 126 657 | 125 367 |
| Sum kortsiktig gjeld | | 3 066 423 | 19 199 016 |
| Sum gjeld | | 25 103 302 | 43 315 644 |
| Sum egenkapital og gjeld | | 30 761 795 | 48 679 896 |
| Strømbil-finans AS | | | Side 4 |

This document has esignatur Agreement-ID: a85bckUKqz247568731



| Balanse | | |
|--|--|--|
| Strømbil-finans AS | | |
| Bergen, 12.05.2022 Styret i Strømbil-finans AS | | |
| Signe Marie Elisabeth Schilbred Eriksen styremedlem | Andreas Johan Schilbred styremedlem | Elisabeth Margrethe Schilbred Eriksen styremedlem |
| Svein Erik Cornelius Schilbred-Eriksen styreleder | | Svein Eriksen styremedlem/daglig leder |
| Strømbil-finans AS | | Side 5 |

This document has esignatur Agreement-ID: a85cbokUKqz247568731



Regnskapsprinsipper

Årsregnskapet er utarbeidet i overensstemmelse med regnskapslovens bestemmelser og reglene som følger av god regnskapsskikk for små foretak i Norge. Selskapet har videre fulgt relevante bestemmelser i Norsk Regnskaps Standard utarbeidet av Norsk Regnskaps Stiftelse. De unntaksregler som gjelder for små foretak er anvendt der annet ikke er angitt i regnskapsprinsipper.

Klassifisering

Eiendeler bestemt til varig eie eller bruk, samt fordringer med forfall mer enn ett år etter balansedagen er medtatt som anleggsmidler. Øvrige eiendeler er klassifisert som omløpsmidler. Gjeld som forfaller senere enn ett år etter regnskapsperiodens utløp er oppført som langsiktig gjeld. Omløpsmidler vurderes til laveste av anskaffelseskost og virkelig verdi. Kortsiktig gjeld balanseføres til nominelt beløp på etableringstidspunktet.

Fordringer

Kundefordringer og andre fordringer oppføres til pålydende etter fradrag for avsetning til forventet tap. Avsetning til tap gjøres på grunnlag av en individuell vurdering av de enkelte fordringene.

Inntekter

Driftsinntekter består av leieinntekter og annen inntekt. Leieinntekter fra utleie av næringseiendom inntektsføres lineært over leieperioden. Andre inntekter inntektsføres når den er opptjent.

Anleggsmidler/varige driftsmidler og avskrivninger

Anleggsmidler omfatter eiendeler bestemt til varig eie og bruk. Varige driftsmidler balanseføres og avskrives over driftsmidlets levetid. Direkte vedlikehold av driftsmidler kostnadsføres løpende under driftskostnader, mens påkostninger eller forbedringer tillegges driftsmidlets kostpris og avskrives i takt med driftsmidlet. Anleggsmidler vurderes til anskaffelseskost, men nedskrives til virkelig verdi dersom verdifallet ikke forventes å være forbigående. Nedskrivninger blir reversert når grunnlaget for nedskrivningen ikke lenger er til stede.

Skattekostnad og utsatt skatt

Skattekostnaden i resultatregnskapet omfatter periodens betalbare skatt og endring i utsatt skatt. Utsatt skatt er beregnet med 22 % på grunnlag av de midlertidige forskjeller som eksisterer mellom regnskapsmessige og skattemessige verdier, samt ligningsmessig underskudd til fremføring ved utgangen av regnskapsåret. Skatteøkende og skattereduserende midlertidige forskjeller som reverserer eller kan reverseres i samme periode, er utlignet og nettoført.

Investering i andre selskap

Investering i andre selskaper vurderes etter kostmetoden.

Utbytte/konsernbidrag er inntektsført samme år som det er avsatt i datterselskapet/det tilknyttede selskapet.



Note 1 Anleggsmidler

| | Bygninger og leietakertilpasninger | Tekniske anlegg | Tomt | Inventar | Sum |
|----------------------------------|------------------------------------|------------------|------------------|---------------|-------------------|
| Anskaffelseskost pr 01.01 | 33 273 546 | 3 143 462 | 1 250 000 | 49 113 | 37 716 121 |
| Tilgang | 929 479 | 924 248 | 0 | 20 356 | 1 874 083 |
| Anskaffelseskost pr 31.12 | 34 203 025 | 4 067 711 | 1 250 000 | 69 469 | 39 590 204 |
| Akk. avskrivninger pr 31.12 | 15 193 679 | 852 600 | 0 | 52 013 | 16 098 292 |
| Bokført verdi 31.12 | 19 009 346 | 3 215 111 | 1 250 000 | 17 456 | 23 491 912 |
| Årets avskrivninger | 846 000 | 242 400 | 0 | 7 213 | 1 095 613 |
| Sum ned-/avskrivninger | 846 000 | 242 400 | 0 | 7 213 | 1 095 613 |
| Økonomisk levetid | 50 år / 10 år | 20 år | ia | 10 år | |
| Avskrivningsplan | Lineær | Lineær | Ingen | Lineær | |

Note 2 Aksjonærer

Aksjekapitalen i Strømbil-finans AS per 31.12.2021 består av 250 aksjer pålydende kr 1 000. Foretakets aksjer er fordelt på to aksjeklasser.

| Aksjeklasse | Antall aksjer | Aksjekapital |
|-------------|---------------|--------------|
| A-Aksjer | 10 | 10 000 |
| B-Aksjer | 240 | 240 000 |
| Sum | 250 | 250 000 |

| Selskapets aksjonærer er | Eierandel | Stemmeandel |
|--------------------------|-----------|-------------|
| Strømbil Invest AS | 100 % | 100 % |

Note 3 Egenkapital

| | Aksjekapital | Overkurs | Annen egenkapital | Sum egenkapital |
|----------------------|----------------|------------------|-------------------|------------------|
| Pr. 01.01.2021 | 250 000 | 4 562 500 | 551 752 | 5 364 252 |
| Årets resultat | | | 2 294 241 | 2 294 241 |
| Utbytte | | | -2 000 000 | -2 000 000 |
| Pr 31.12.2021 | 250 000 | 4 562 500 | 845 993 | 5 658 493 |



Note 4 Lønnskostnader og ytelser, godtgjørelser til daglig leder, styret og revisor

| Lønnskostnader | 2021 | 2020 |
|--------------------|----------------|------------------|
| Lønninger | 300 000 | 55 569 |
| Arbeidsgiveravgift | 183 300 | 7 887 |
| Pensjonskostnader | 1 000 000 | 0 |
| Andre ytelser* | 496 726 | 3 227 445 |
| | -1 107 767 | |
| Sum | 872 259 | 3 290 901 |

Selskapet har i 2021 sysselsatt 0 årsverk.

Selskapet er ikke pliktig til å ha tjenstepensjonsordning etter lov om obligatorisk tjenstepensjon.

*Selskapet har i 2020 inngått avtale om å yte pensjon på kr. 3 227 445 som utbetales kvartalsvis over 3 år. Første utbetaling var første kvartal 2021. I 2021 er avtalen endre og dette medfører økt avsetning på kr 496 726 for de 2 neste årene. Pensjonsforpliktelsen i balansen er redusert med kr 1 107 767 i 2021. Netto pensjonsforpliktelse per 31.12.2021 er kr 2 616 404.

| Ytelser til ledende personer | Daglig leder | Styret |
|------------------------------|--------------|----------------|
| Styrehonorar | 0 | 300 000 |
| Sum | 0 | 300 000 |

Revisor

Kostnadsført revisjonshonorar for 2021 utgjør kr 24 834.

I tillegg kommer honorar for andre tjenester med kr 17 792.

Note 5 Mellomværende med selskap i samme konsern

Mellomværende med selskap i samme konsern:

| Langsiktig gjeld | 2021 | 2020 |
|--|-------------------|-------------------|
| Langsiktig gjeld Bergen Auto AS | 788 682 | 773 219 |
| Langsiktig gjeld Emse Invest AS | 5 858 033 | 6 241 773 |
| Langsiktig gjeld Sese Invest AS | 5 858 033 | 6 241 773 |
| Langsiktig gjeld Schilbred Invest AS | 5 858 033 | 6 241 773 |
| Sum langsiktig gjeld | 18 362 782 | 19 498 538 |
| Langsiktige fordringer | 2021 | 2020 |
| Langsiktig fordring på Strømbil Invest AS* | 0 | 18 033 068 |
| Sum langsiktige fordringer | 0 | 18 033 068 |
| Kortsiktig gjeld | 2021 | 2020 |
| Kortsiktig gjeld Strømbil-Invest AS AS (utbytte) | 2 000 000 | 18 033 068 |
| Sum kortsiktig gjeld | 2 000 000 | 18 033 068 |

Renten på langsiktig gjeld er 2 % og utgjør kr 364 245 i 2021

**Note 6 Fordringer og gjeld**

| | 2021 | 2020 |
|---|-------------------|-------------------|
| Fordringer med forfall senere enn ett år | | |
| Andre langsiktige fordringer | 20 201 | 90 471 |
| Sum | 20 201 | 90 471 |
| Langsiktig gjeld med forfall senere enn 5 år | | |
| Gjeld til kredittinstitusjoner | 711 320 | 1 153 636 |
| Sum | 711 320 | 1 153 636 |
| Bokført verdi på pantsatte eiendeler: | | |
| Bygning, tekniske anlegg mm. | 23 474 456 | 22 713 942 |
| Sum | 23 474 456 | 22 713 942 |

Note 7 Skatt

| | 2021 | 2020 |
|--|------------------|------------------|
| Årets skattekostnad | | |
| Resultatført skatt på ordinært resultat: | | |
| Betalbar skatt | 561 367 | 593 817 |
| For mye/lite avsatt tidligere år | 0 | 0 |
| Endring i utsatt skatt | 109 365 | -826 435 |
| Skattekostnad ordinært resultat | 670 732 | -232 618 |
| Skattepliktig inntekt: | | |
| Ordinært resultat før skatt | 2 964 973 | 18 321 758 |
| Permanente forskjeller | 83 810 | -18 185 396 |
| Endring i midlertidige forskjeller | -497 115 | 3 756 524 |
| Skattepliktig inntekt | 2 551 669 | 3 892 887 |
| Betalbar skatt i balansen: | | |
| Betalbar skatt på årets resultat | 561 367 | 856 435 |
| Sum betalbar skatt i balansen | 561 367 | 856 435 |
| Beregning av effektiv skattesats | | |
| Resultat før skatt | 2 964 973 | 18 321 758 |
| Beregnet skatt av resultat før skatt | 652 294 | 4 030 787 |
| Skatteeffekt av permanente forskjeller | 18 438 | -4 000 787 |
| Sum | 670 732 | 30 000 |
| Effektiv skattesats | 22,6 % | 0,2 % |

Skatteeffekten av midlertidige forskjeller som har gitt opphav til utsatt skatt og utsatte skattefordeler, spesifisert på typer av midlertidige forskjeller

| | 2021 | 2020 | Endring |
|----------------------------------|------------------|------------------|-----------------|
| Varige driftsmidler | 4 206 555 | 4 521 861 | 315 305 |
| Fordringer | -15 728 | -127 108 | -111 379 |
| Avsetninger mv | 0 | -90 000 | -90 000 |
| Pensjonspremie/- forpliktelse | -2 616 404 | -3 227 445 | -611 041 |
| Sum | 1 574 423 | 1 077 308 | -497 115 |
| Grunnlag for utsatt skatt | 1 574 423 | 1 077 308 | -497 115 |
| Utsatt skatt (22 %) | 346 373 | 237 008 | -109 365 |

This document has esignatur Agreement-ID: a85bcbKUKqz247568731



Note 8 Aksjer i andre selskap

Spesifikasjon av aksjer i andre selskap


| | Anskaffelseskost | Balanseført verdi |
|------------------|-------------------------|--------------------------|
| Entra ASA | 236 470 | 236 470 |
| AS Biltransport | 20 500 | 20 500 |
| Meland Golfklubb | 40 000 | 40 000 |
| Totalt | 296 970 | 296 970 |




Dette dokumentet er underskrevet av partene nedenfor, som med sin underskrift bekrefter dokumentets innhold.

This document is signed by the following parties with their signatures confirming the documents content and all dates in the document.


Eriksen, Signe Marie E S

ID: 9578-5999-4-1071832  bankID
Tidspunkt for underskrift: 23-05-2022 kl.: 02:44:26
Signeret med BankID (NO)


Eriksen, Svein

ID: 9578-5999-4-1772501  bankID
Tidspunkt for underskrift: 21-05-2022 kl.: 13:39:13
Signeret med BankID (NO)


SCHILBRED-ERIKSEN, SVEIN ERIK CO...

ID: 9578-5990-4-3077428  bankID
Tidspunkt for underskrift: 05-05-2022 kl.: 16:06:26
Signeret med BankID (NO)

Schilbred, Andreas Johan

ID: 9578-5997-4-717708  bankID
Tidspunkt for underskrift: 04-05-2022 kl.: 15:06:07
Signeret med BankID (NO)

Eriksen, Elisabeth M S

ID: 9578-5999-4-1647345  bankID
Tidspunkt for underskrift: 04-05-2022 kl.: 21:49:22
Signeret med BankID (NO)

This document has esignatur Agreement-ID: a86cbckUKqz247568731

This document is signed with esignatur. Embedded in the document is the original agreement document and a signed data object for each signatory. The signed data object contains a mathematical hash value calculated from the original agreement document, which secures that the signatures is related to precisely this document only. Prove for the originality and validity of signatures can always be lifted as legal evidence.

The document is locked for changes and all cryptographic signature certificates are embedded in this PDF. The signatures therefore comply with all public recommendations and laws for digital signatures. With esignatur's solution, it is ensured that all European laws are respected in relation to sensitive information and valid digital signatures. If you would like more information about digital documents signed with esignatur, please visit our website at www.esignatur.dk.



Torvund *Revisjon AS*

Revisjon - Skatt - Rådgivning

Torvund Revisjon AS
Kanalveien 52c
5068 Bergen

NO 993 550 914 MVA

Medlem av Den norske Revisorforening

Til generalforsamlingen i Strømbil Finans AS

Uavhengig revisors beretning

Konklusjon

Vi har revidert Strømbil Finans AS' årsregnskap som viser et overskudd på NOK 2 294 241. Årsregnskapet består av balanse per 31. desember 2021, resultatregnskap for regnskapsåret avsluttet per denne datoen og noter til årsregnskapet, herunder et sammendrag av viktige regnskapsprinsipper.

Etter vår mening

- oppfyller årsregnskapet gjeldende lovkrav, og
- gir årsregnskapet et rettviseende bilde av selskapets finansielle stilling per 31. desember 2021, og av dets resultater for regnskapsåret avsluttet per denne datoen i samsvar med regnskapslovens regler og god regnskapsskikk i Norge.

Grunnlag for konklusjonen

Vi har gjennomført revisjonen i samsvar med de internasjonale revisjonsstandardene International Standards on Auditing (ISA-ene). Våre oppgaver og plikter i henhold til disse standardene er beskrevet nedenfor under *Revisors oppgaver og plikter ved revisjonen av årsregnskapet*. Vi er uavhengige av selskapet slik det kreves i lov, forskrift og International Code of Ethics for Professional Accountants (inkludert internasjonale uavhengighetsstandarder) utstedt av the International Ethics Standards Board for Accountants (IESBA-reglene), og vi har overholdt våre øvrige etiske forpliktelser i samsvar med disse kravene. Innhentet revisjonsbevis er etter vår vurdering tilstrekkelig og hensiktsmessig som grunnlag for vår konklusjon.

Styrets og daglig leders ansvar for årsregnskapet

Styret og daglig leder (ledelsen) er ansvarlige for å utarbeide årsregnskapet og for at det gir et rettviseende bilde i samsvar med regnskapslovens regler og god regnskapsskikk i Norge. Ledelsen er også ansvarlig for slik internkontroll som den finner nødvendig for å kunne utarbeide et årsregnskap som ikke inneholder vesentlig feilinformasjon, verken som følge av misligheter eller utilsiktede feil.

Ved utarbeidelsen av årsregnskapet må ledelsen ta standpunkt til selskapets evne til fortsatt drift og opplyse om forhold av betydning for fortsatt drift. Forutsetningen om fortsatt drift skal legges til grunn for årsregnskapet så lenge det ikke er sannsynlig at virksomheten vil bli avvirket.



Torvund ***Revisjon AS***

Revisors oppgaver og plikter ved revisjonen av årsregnskapet

Vårt mål er å oppnå betryggende sikkerhet for at årsregnskapet som helhet ikke inneholder vesentlig feilinformasjon, verken som følge av misligheter eller utilsiktede feil, og å avgi en revisjonsberetning som inneholder vår konklusjon. Betryggende sikkerhet er en høy grad av sikkerhet, men ingen garanti for at en revisjon utført i samsvar med ISA-ene, alltid vil avdekke vesentlig feilinformasjon som eksisterer. Feilinformasjon kan oppstå som følge av misligheter eller utilsiktede feil. Feilinformasjon blir vurdert som vesentlig dersom den enkeltvis eller samlet med rimelighet kan forventes å påvirke økonomiske beslutninger som brukerne foretar basert på årsregnskapet.

For videre beskrivelse av revisors oppgaver og plikter vises det til:

<https://revisorforeningen.no/revisjonsberetninger>

Bergen, 18.05.2022
Torvund Revisjon AS

Kristian Torvund
Statsautorisert revisor